

Amt Güstrow-Land  
- Der Amtsvorsteher -

DS-Nr. 03/24  
Federführend: Kämmerei  
Az.: II.03.030.030  
Datum: 13.03.2024

## Beschluss-Vorlage

für die Gemeindevertretung Glasewitz am 26.03.2024

**Betreff:** Beschluss der Haushaltssatzung und des Haushaltsplanes für das  
Haushaltsjahr 2024

**Erläuterung:**

- siehe anliegenden Haushaltssatzungs- und Planentwurf -

**Beschluss:**


Die Haushaltssatzung für das Haushaltsjahr 2024 wird in der anliegenden Fassung beschlossen.

Im Auftrag

  
Nowak  
Ltd. Verwaltungsbeamter

Abstimmungsergebnis:

gesetzliche Anzahl der Gemeindevertreter	:	7
anwesend	:	5
Ja-Stimmen	:	5
Nein-Stimmen	:	0
Enthaltungen	:	0
auf Grund § 24 KV an der Beratung und Abstimmung nicht mitgewirkt	:	✓

26.3.24 

**HAUSHALTSPLAN 2024**

**DER**

**GEMEINDE GLASEWITZ**

## Haushaltssatzung der Gemeinde Glasewitz für das Haushaltsjahr 2024

Aufgrund des § 45 i.V. § 47 der Kommunalverfassung (KV M-V) wird nach Beschluss der Gemeindevertretung vom 26.03.2024 und nach Vorlage bei der Rechtsaufsichtsbehörde folgende Haushaltssatzung erlassen:

### § 1 Ergebnis- und Finanzhaushalt

Der Haushaltsplan für das Haushaltsjahr 2024 wird

1. im Ergebnishaushalt auf	
einen Gesamtbetrag der Erträge von	673.500 EUR
einen Gesamtbetrag der Aufwendungen von	758.100 EUR
ein Jahresergebnis nach Veränderung der Rücklagen von	-105.900 EUR
2. im Finanzhaushalt auf	
a) einen Gesamtbetrag der laufenden Einzahlungen von	643.300 EUR
einen Gesamtbetrag der laufenden Auszahlungen <sup>1</sup> von	711.100 EUR
einen jahresbezogenen Saldo der laufenden Ein- und Auszahlungen von	-67.800 EUR
b) einen Gesamtbetrag der Einzahlungen aus der Investitionstätigkeit von	145.700 EUR
einen Gesamtbetrag der Auszahlungen aus der Investitionstätigkeit von	177.700 EUR
einen Saldo der Ein- und Auszahlungen aus der Investitionstätigkeit von	-32.000 EUR

festgesetzt.

### § 2 Kredite für Investitionen und Investitionsförderungsmaßnahmen

*Kredite zur Finanzierung von Investitionen und Investitionsförderungsmaßnahmen werden nicht veranschlagt.*

### § 3 Verpflichtungsermächtigungen

*Verpflichtungsermächtigungen werden nicht veranschlagt.*

### § 4 Kassenkredite

Der Höchstbetrag der Kassenkredite wird festgesetzt auf 64.300 EUR

---

<sup>1</sup> einschließlich Auszahlungen für die planmäßige Tilgung von Krediten für Investitionen und Investitionsförderungsmaßnahmen

## § 5 Hebesätze

Die Hebesätze für die Realsteuern werden wie folgt festgesetzt:

- |                                                                           |           |
|---------------------------------------------------------------------------|-----------|
| 1. Grundsteuer                                                            |           |
| a) für die land- und forstwirtschaftlichen Flächen<br>(Grundsteuer A) auf | 200 v. H. |
| b) für die Grundstücke<br>(Grundsteuer B) auf                             | 300 v. H. |
| 2. Gewerbesteuer auf                                                      | 300 v. H. |

## § 6 Stellen gemäß Stellenplan

Die Gesamtzahl der im Stellenplan ausgewiesenen Stellen beträgt 0,750 Vollzeitäquivalente (VzÄ).

## § 7 Regelungen zur Haushaltsbewirtschaftung

1. Zweckgebundene Mehrerträge berechtigen zu zweckgebunden Mehraufwendungen. Das gilt für Ein- und Auszahlungen entsprechend. (§ 13 Abs. 2 und 4 GemHVO)
2. Personalaufwendungen sind nach § 14 Abs. 2 GemHVO über alle Teilhaushalte gegenseitig deckungsfähig. Gleiches gilt für Personalauszahlungen.
3. Die Ansätze für Auszahlungen aus Investitionstätigkeit sind nach § 14 Abs. 3 GemHVO innerhalb eines Teilhaushaltes gegenseitig deckungsfähig.
4. Nach § 14 Abs. 4 GemHVO können eingeplante Aufwendungen und Auszahlungen bei der Straßenunterhaltung für investive Straßenbaumaßnahmen verwendet werden. Gleiches gilt für die Unterhaltung der Straßenbeleuchtung bei investivem Charakter.
5. Nicht in Anspruch bzw. nicht ausgeschöpfte Ansätze für Aufwendungen und laufende Auszahlungen sind in das Folgejahr übertragbar. Die Übertragungsregelung kann nur in Anspruch genommen werden, wenn im Ergebnis der Haushaltsdurchführung feststeht, dass der Haushaltsausgleich im laufenden Jahr gewährleistet ist und im Haushaltsfolgejahr dennoch erreicht werden kann. (§ 15 Abs.1 GemHVO)
6. Haushaltsansätze für Instandhaltungsmaßnahmen von größerem Umfang können ganz oder teilweise übertragen werden. Die Übertragungen sind auf das notwendigste zu beschränken.

### Nachrichtliche Angaben:

- |                                                                                                                                     |               |
|-------------------------------------------------------------------------------------------------------------------------------------|---------------|
| 1. Zum Ergebnishaushalt<br>Das Ergebnis zum 31. Dezember des Haushaltsjahres beträgt voraussichtlich                                | 541.819 EUR   |
| 2. Zum Finanzhaushalt<br>Der Saldo der laufenden Ein- und Auszahlungen zum 31. Dezember des Haushaltsjahres beträgt voraussichtlich | 407.545 EUR   |
| 3. Zum Eigenkapital<br>Der Stand des Eigenkapitals zum 31. Dezember des Haushaltsjahres beträgt voraussichtlich                     | 1.669.926 EUR |

Glasewitz, den 26.03.2024  
Ort, Datum



Kayatz  
1. stellv. Bürgermeister

**Hinweis:**

Die Haushaltssatzung ist gemäß § 47 Absatz 2 KV M-V der Rechtsaufsichtsbehörde mit Schreiben vom **02. April 2024** angezeigt worden. Sie enthält keine genehmigungspflichtigen Festsetzungen.

Die vorstehende Haushaltssatzung für das Haushaltsjahr 2024 wird hiermit öffentlich bekannt gemacht.

Die Haushaltssatzung wird mit ihren Anlagen auf der Internetseite des Amtes Güstrow-Land unter der Adresse [www.amt-guestrow-land.de](http://www.amt-guestrow-land.de) veröffentlicht.



---

Kayatz, 1. stellv. Bürgermeister

# Inhaltsverzeichnis

## 1. Haushaltssatzung

## 2. Haushaltsplan

2.1. Gesamtproduktplan mit Ergebnis- und Finanzhaushalt

2.2. Übersicht über die Finanzdaten der Teilergebnis- und Finanzhaushalte

## 3. Anlagen des Haushaltsplanes

3.1. Vorbericht und Übersicht der Aufwendungen und Auszahlungen der freiwilligen Leistungen

3.2. Stellenplan mit Stellenplanquerschnitt und Veränderungsliste

3.3. Übersicht über die aus Verpflichtungsermächtigungen voraussichtlich fällig werdenden Auszahlungen

3.4. Übersicht über den voraussichtlichen Stand der Verbindlichkeiten aus Krediten für Investitionen und Investitionsförderungsmaßnahmen, der Kassenkredite, der kreditähnlichen Rechtsgeschäfte sowie der Rückstellungen zum Beginn und Ende des Haushaltsjahres

3.5. Übersicht über die Zusammensetzung und Entwicklung des Saldos der liquiden Mittel und der Kassenkredite im Haushaltsjahr und im Finanzplanungszeitraum

3.6. Übersicht über Erträge und Aufwendungen

3.7. Übersicht über die Finanzdaten den Teilhaushalten zugeordneten Produkte, Beschreibung der wesentlichen Produkte und der Investitionen

3.8. Investitionsprogramm

3.9. Deckungskreise

3.10. Nachweis der dauernden Leistungsfähigkeit nach § 17 GemHVO-Doppik

Gesamtproduktplan

Produktübersicht	Ergebnisplan			Finanzplan		
	Ansatz 2024	Ansatz 2023	Ergebnis 2022	Ansatz 2024	Ansatz 2023	Ergebnis 2022
	Erträge /. Aufwendungen = Ergebnis			Einzahlungen /. Auszahlungen = Saldo		
11104 Gremien	0 <u>13.000</u> -13.000	0 <u>13.200</u> -13.200	0,00 <u>10.633,28</u> -10.633,28	0 <u>13.000</u> -13.000	0 <u>13.200</u> -13.200	0,00 <u>10.633,28</u> -10.633,28
11400 Zentrale Dienste	0 <u>2.400</u> -2.400	0 <u>2.400</u> -2.400	299,60 <u>1.246,39</u> -946,79	0 <u>3.600</u> -3.600	0 <u>2.400</u> -2.400	299,60 <u>1.462,05</u> -1.162,45
11402 Liegenschaften	72.600 <u>55.900</u> 16.700	70.800 <u>56.100</u> 14.700	93.612,88 <u>70.812,63</u> 22.800,25	71.500 <u>50.200</u> 21.300	69.700 <u>50.400</u> 19.300	61.635,93 <u>71.598,68</u> -9.962,75
11601 Finanzen	0 <u>0</u> 0	0 <u>0</u> 0	4,00 <u>0,00</u> 4,00	0 <u>0</u> 0	0 <u>0</u> 0	4,00 <u>0,00</u> 4,00
11602 Zahlungsabwicklung	0 <u>0</u> 0	0 <u>0</u> 0	0,02 <u>0,00</u> 0,02	0 <u>0</u> 0	0 <u>0</u> 0	0,02 <u>0,00</u> 0,02
11604 Beteiligungen, Anteile, Wertpapiere des	2.200 <u>0</u> 2.200	2.200 <u>0</u> 2.200	2.271,71 <u>0,00</u> 2.271,71	2.200 <u>0</u> 2.200	2.200 <u>0</u> 2.200	2.271,71 <u>0,00</u> 2.271,71
12100 Wahlen	200 <u>700</u> -500	0 <u>0</u> 0	0,00 <u>0,00</u> 0,00	200 <u>700</u> -500	0 <u>0</u> 0	0,00 <u>0,00</u> 0,00
12600 Brandschutz	1.800 <u>42.500</u> -40.700	2.400 <u>29.300</u> -26.900	2.252,48 <u>19.057,07</u> -16.804,59	115.500 <u>196.200</u> -80.700	16.400 <u>46.600</u> -30.200	5.235,27 <u>35.837,45</u> -30.602,18
21100 Grundschulen	0 <u>27.600</u> -27.600	0 <u>24.000</u> -24.000	19,05 <u>13.454,41</u> -13.435,36	0 <u>27.600</u> -27.600	0 <u>24.000</u> -24.000	19,05 <u>13.714,81</u> -13.695,76
21500 Regionale Schulen	0 <u>30.500</u> -30.500	0 <u>35.500</u> -35.500	0,00 <u>18.982,48</u> -18.982,48	0 <u>30.500</u> -30.500	0 <u>35.500</u> -35.500	0,00 <u>16.295,16</u> -16.295,16
28100 Heimat- und sonstige Kulturpflege	0 <u>2.000</u> -2.000	0 <u>500</u> -500	0,00 <u>0,00</u> 0,00	0 <u>2.000</u> -2.000	0 <u>500</u> -500	0,00 <u>0,00</u> 0,00
36100 Förderung von Kindern in	0 <u>76.000</u> -76.000	0 <u>80.000</u> -80.000	0,00 <u>81.634,58</u> -81.634,58	0 <u>76.000</u> -76.000	0 <u>80.000</u> -80.000	0,00 <u>81.634,58</u> -81.634,58
36600 Einrichtungen der Kinder- und	0 <u>1.100</u> -1.100	0 <u>1.300</u> -1.300	0,00 <u>1.429,42</u> -1.429,42	0 <u>400</u> -400	0 <u>400</u> -400	0,00 <u>0,00</u> 0,00
42100 Förderung des Sports	0 <u>0</u> 0	0 <u>0</u> 0	0,00 <u>0,00</u> 0,00	0 <u>0</u> 0	0 <u>0</u> 0	0,00 <u>0,00</u> 0,00
42401 Kommunale Sportstätten und Bäder	0 <u>0</u> 0	0 <u>0</u> 0	0,00 <u>0,00</u> 0,00	0 <u>0</u> 0	0 <u>0</u> 0	0,00 <u>0,00</u> 0,00
51100 Räumliche Planungs- und	0 <u>200</u> -200	0 <u>200</u> -200	0,00 <u>0,00</u> 0,00	0 <u>200</u> -200	0 <u>200</u> -200	0,00 <u>0,00</u> 0,00
52100 Bau- und Grundstücksordnung	0 <u>0</u> 0	0 <u>0</u> 0	0,00 <u>0,00</u> 0,00	0 <u>0</u> 0	0 <u>0</u> 0	0,00 <u>0,00</u> 0,00
53802 Festsetzung Abwasserabgabe	0 <u>0</u> 0	0 <u>0</u> 0	0,00 <u>0,00</u> 0,00	0 <u>0</u> 0	0 <u>0</u> 0	0,00 <u>0,00</u> 0,00
54000 Konzessionsabgaben	9.000 <u>0</u> 9.000	9.600 <u>0</u> 9.600	11.116,89 <u>0,00</u> 11.116,89	9.000 <u>0</u> 9.000	9.600 <u>0</u> 9.600	8.668,42 <u>0,00</u> 8.668,42
54101 Gemeindestraßen	26.600 <u>74.600</u> -48.000	26.600 <u>78.600</u> -52.000	29.095,22 <u>39.127,59</u> -10.032,37	8.400 <u>43.600</u> -35.200	8.500 <u>47.600</u> -39.100	8.828,76 <u>5.920,39</u> 2.908,37
54201 Kreisstraßen	0 <u>0</u> 0	0 <u>0</u> 0	0,00 <u>0,00</u> 0,00	0 <u>0</u> 0	0 <u>0</u> 0	0,00 <u>0,00</u> 0,00
54301 Landesstraßen	0 <u>0</u> 0	0 <u>0</u> 0	0,00 <u>0,00</u> 0,00	0 <u>0</u> 0	0 <u>0</u> 0	0,00 <u>0,00</u> 0,00

Produktübersicht	Ergebnisplan			Finanzplan		
	Ansatz 2024	Ansatz 2023	Ergebnis 2022	Ansatz 2024	Ansatz 2023	Ergebnis 2022
	Erträge /. Aufwendungen = Ergebnis			Einzahlungen /. Auszahlungen = Saldo		
54401 Bundesstraßen	0	0	0,00	0	0	0,00
	0	0	0,00	0	0	0,00
	0	0	0,00	0	0	0,00
54501 Straßenreinigung, Winterdienst	0	0	0,00	0	0	0,00
	4.000	4.000	0,00	4.000	4.000	301,67
	-4.000	-4.000	0,00	-4.000	-4.000	-301,67
54901 Straßenrechtsangelegenheiten,	0	0	40,00	0	0	40,00
	0	0	0,00	0	0	0,00
	0	0	40,00	0	0	40,00
55101 Öffentliches Grün, Landschaftsbau	0	0	500,00	0	0	500,00
	34.100	33.100	24.501,53	33.300	32.400	27.790,47
	-34.100	-33.100	-24.001,53	-33.300	-32.400	-27.290,47
55200 Öffentliches Gewässer, Wasserbauliche	30.100	30.100	30.576,15	30.100	30.100	30.551,69
	30.100	30.100	30.015,28	30.100	30.100	30.015,28
	0	0	560,87	0	0	536,41
57301 Kommunale allgemeine Einrichtungen und	31.000	15.000	17.778,65	30.300	450.400	501.105,86
	61.800	27.700	16.521,55	75.800	815.200	98.204,81
	-30.800	-12.700	1.257,10	-45.500	-364.800	402.901,05
61100 Steuern, allgemeine Zuweisungen,	530.800	436.700	541.591,82	520.800	461.100	563.397,67
	354.700	273.300	279.080,38	301.600	265.400	246.851,62
	176.100	163.400	262.511,44	219.200	195.700	316.546,05
61108 Umbuchung gemäß § 12 Nr. 4 oder 5	0	0	0,00	0	321.600	0,00
	0	0	0,00	0	321.600	0,00
	0	0	0,00	0	0	0,00
61200 Sonstige allgemeine Finanzwirtschaft	1.000	500	636,43	1.000	500	469,97
	0	0	383,73	0	0	0,00
	1.000	500	252,70	1.000	500	469,97
61300 Abwicklung Vorjahre	0	0	0,00	0	0	0,00
	0	0	0,00	0	0	0,00
	0	0	0,00	0	0	0,00
62300 Wirtschaftliche Unternehmen ohne	0	0	0,00	0	0	0,00
	0	0	0,00	0	0	0,00
	0	0	0,00	0	0	0,00
62600 Beteiligungen, Anteile, Wertpapiere des	0	0	0,00	0	0	0,00
	0	0	0,00	0	0	0,00
	0	0	0,00	0	0	0,00



Ergebnishaushalt								Erläute- rung
Nr.	Ertrags- und Aufwandsarten (gemäß § 2 Absatz 1 GemHVO-Doppik)	Ergebnisse	Ansätze einschl. Nachträge 2023	Ansatz 2024	Planungsdaten 2025	Planungsdaten 2026	Planungsdaten 2027	Konto- nummer
		in €						
		1	2	3	4	5	6	
1	+ Steuern und ähnliche Abgaben	315.061,93	252.900	368.000	379.900	388.600	396.900	40
2	+ Zuwendungen, allgemeine Umlagen und sonstige Transfererträge	240.645,44	204.900	158.700	40.700	182.000	186.700	41
3	+ Erträge der sozialen Sicherung	0,00	0	0	0	0	0	42
4	+ Öffentlich-rechtliche Leistungsentgelte	35.015,79	32.800	32.600	32.600	32.600	32.600	43
5	+ Privatrechtliche Leistungsentgelte	79.890,76	84.500	101.800	102.300	102.300	102.300	441, 443- 445
6	+ Kostenerstattungen und Kostenumlagen	23,05	0	200	200	200	0	442, 447, 448
7	+ Andere aktivierte Eigenleistungen	0,00	0	0	0	0	0	452
8	+ Zinserträge und sonstige Finanzerträge	2.546,71	2.200	2.200	2.200	2.200	2.200	47
9	+ Sonstige laufende Erträge	41.408,01	10.100	10.000	10.000	10.000	10.000	451, 46, 491
<b>10</b>	<b>Summe der Erträge (Summe der Nummern 1 bis 9)</b>	<b>714.591,69</b>	<b>587.400</b>	<b>673.500</b>	<b>567.900</b>	<b>717.900</b>	<b>730.700</b>	
11	– Personalaufwendungen	33.778,34	40.600	44.000	44.700	44.700	44.400	50
12	– Versorgungsaufwendungen	0,00	0	0	0	0	0	51
13	– Aufwendungen für Sach- und Dienstleistungen	131.874,52	225.900	261.600	217.800	217.800	223.800	52
14	– Abschreibungen	48.675,76	46.300	47.000	66.000	85.800	84.000	53
15	– Zuwendungen, Umlagen und sonstige Transferaufwendungen	328.881,35	345.400	377.600	466.600	431.600	436.400	54
16	– Aufwendungen der sozialen Sicherung	0,00	0	0	0	0	0	55
17	– Zinsaufwendungen und sonstige Finanzaufwendungen	0,00	0	0	0	0	0	57
18	– Sonstige laufende Aufwendungen	31.836,74	23.200	27.900	19.300	19.300	19.300	56, 591
<b>19</b>	<b>Summe der Aufwendungen (Summe der Nummern 11 bis 18)</b>	<b>575.046,71</b>	<b>681.400</b>	<b>758.100</b>	<b>814.400</b>	<b>799.200</b>	<b>807.900</b>	
<b>20</b>	<b>Jahresergebnis (Jahresüberschuss/ Jahresfehlbetrag) vor Veränderung der Rücklagen (Saldo der Nummern 10 und 19)</b>	<b>139.544,98</b>	<b>-94.000</b>	<b>-84.600</b>	<b>-246.500</b>	<b>-81.300</b>	<b>-77.200</b>	
21	– Einstellung in die Kapitalrücklage	0,00	0	0	0	0	0	592
22	+ Entnahmen aus der Kapitalrücklage	0,00	0	0	0	0	0	492
23	– Einstellung in die Rücklage für Belastungen aus dem kommunalen Finanzausgleich	31.833,61	7.900	53.100	0	2.000	0	593
24	+ Entnahmen aus der Rücklage für Belastungen aus dem kommunalen Finanzausgleich	15.203,21	6.500	31.800	7.900	53.100	0	493
<b>25</b>	<b>Jahresergebnis (Jahresüberschuss/ Jahresfehlbetrag, Nummer 20 zuzüglich Nummern 22 und 24 abzüglich Nummern 21 und 23)</b>	<b>122.914,58</b>	<b>-95.400</b>	<b>-105.900</b>	<b>-238.600</b>	<b>-30.200</b>	<b>-77.200</b>	
	nachrichtlich:							
26	Ergebnisvortrag aus dem Haushaltsvorjahr	620.204,01	743.119	647.719	541.819	303.219	273.019	
27	Ergebnis (Überschuss/Fehlbetrag) zum 31. Dezember des Haushaltsjahres (Summe der Nummern 25 und 26)	743.118,59	647.719	541.819	303.219	273.019	195.819	

Finanzhaushalt								Erläuterung	
Nr.	Einzahlungs- und Auszahlungsarten (gemäß § 3 Absatz 1 Satz 1 GemHVO-Doppik)	Ergebnisse	Ansätze einschl. Nachträge 2023	Ansatz 2024	Planungsdaten 2025	Planungsdaten 2026	Planungsdaten 2027	Konto- nummer	
		2022	in €						
		1	2	3	4	5	6		
1	+ Steuern und ähnliche Abgaben	320.542,93	252.900	368.000	379.900	388.600	396.900	60	
2	+ Zuwendungen, allgemeine Umlagen und sonstige Transfereinzahlungen	211.051,68	177.300	131.000	0	126.100	131.300	61	
3	+ Einzahlungen der sozialen Sicherung	0,00	0	0	0	0	0	62	
4	+ Öffentlich-rechtliche Leistungsentgelte	32.391,72	30.300	30.100	30.100	30.100	30.100	63	
5	+ Privatrechtliche Leistungsentgelte	77.889,81	84.500	101.800	102.300	102.300	102.300	641	
6	+ Kostenerstattungen und Kostenumlagen	23,05	0	200	200	200	0	642, 647- 648	
7	+ Zinseinzahlungen und sonstige Finanzeinzahlungen	2.546,71	2.200	2.200	2.200	2.200	2.200	67	
8	+ Sonstige laufende Einzahlungen	9.453,28	10.100	10.000	10.000	10.000	10.000	651, 66	
9	<b>Summe der laufenden Einzahlungen (Summe der Nummern 1 bis 8)</b>	<b>653.899,18</b>	<b>557.300</b>	<b>643.300</b>	<b>524.700</b>	<b>659.500</b>	<b>672.800</b>		
10	- Personalauszahlungen	33.255,14	40.600	44.000	44.700	44.700	44.400	70	
11	- Versorgungsauszahlungen	0,00	0	0	0	0	0	71	
12	- Auszahlungen für Sach- und Dienstleistungen	129.652,46	225.900	261.600	217.800	217.800	223.800	72	
13	- Zuwendungen, Umlagen und sonstige Transferauszahlungen	328.486,20	345.400	377.600	466.600	431.600	436.400	74	
14	- Auszahlungen der sozialen Sicherungen	0,00	0	0	0	0	0	75	
15	- Zinsauszahlungen und sonstige Finanzauszahlungen	0,00	0	0	0	0	0	77	
16	- Sonstige laufende Auszahlungen	12.911,64	344.800	27.900	19.300	19.300	19.300	76	
17	<b>Summe der laufenden Auszahlungen (Summe der Nummern 10 bis 16)</b>	<b>504.305,44</b>	<b>956.700</b>	<b>711.100</b>	<b>748.400</b>	<b>713.400</b>	<b>723.900</b>		
18	<b>Jahresbezogener Saldo der laufenden Ein- und Auszahlungen vor planmäßiger Tilgung (Saldo der Nummern 9 und 17)</b>	<b>149.593,74</b>	<b>-399.400</b>	<b>-67.800</b>	<b>-223.700</b>	<b>-53.900</b>	<b>-51.100</b>		
19	+ Einzahlungen aus Investitionszuwendungen	520.115,06	482.700	137.300	1.188.800	21.800	21.800	681, 6833	
20	+ Einzahlungen aus Beiträgen und ähnlichen Entgelten	8.513,71	8.500	8.400	8.400	8.400	8.400	682, 6830- 6832, 6834- 6839	
21	+ Einzahlungen aus Anlagevermögen	500,00	0	0	0	0	0	684- 686	
22	+ Einzahlungen aus sonstigen Ausleihungen und Kreditgewährungen	0,00	0	0	0	0	0	687	
23	+ Sonstige Investitionseinzahlungen	0,00	321.600	0	0	0	0	688- 689	
24	<b>Summe der Einzahlungen aus Investitionstätigkeit (Summe der Nummern 19 bis 23)</b>	<b>529.128,77</b>	<b>812.800</b>	<b>145.700</b>	<b>1.197.200</b>	<b>30.200</b>	<b>30.200</b>		
25	- Auszahlungen für Anlagevermögen	135.954,81	812.800	177.700	1.556.000	0	0	781, 784- 786	
26	- Auszahlungen für sonstige Ausleihungen und Kreditgewährungen	0,00	0	0	0	0	0	787	
27	- Sonstige Investitionsauszahlungen	0,00	0	0	0	0	0	788- 789	
28	<b>Summe der Auszahlungen aus Investitionstätigkeit (Summe der Nummern 25 bis 27)</b>	<b>135.954,81</b>	<b>812.800</b>	<b>177.700</b>	<b>1.556.000</b>	<b>0</b>	<b>0</b>		
29	<b>Saldo der Ein- und Auszahlungen aus Investitionstätigkeit (Saldo der Nummern 24 und 28)</b>	<b>393.173,96</b>	<b>0</b>	<b>-32.000</b>	<b>-358.800</b>	<b>30.200</b>	<b>30.200</b>		
30	<b>Finanzmittelüberschuss/ Finanzmittelfehlbetrag (Summe der Nummern 18 und 29)</b>	<b>542.767,70</b>	<b>-399.400</b>	<b>-99.800</b>	<b>-582.500</b>	<b>-23.700</b>	<b>-20.900</b>		
31	+ Einzahlungen aus der Aufnahme von Krediten für Investitionen und Investitionsförderungsmaßnahmen	0,00	0	0	0	0	0	691- 692	

Finanzhaushalt								Erläute- rung
Nr.	Einzahlungs- und Auszahlungsarten (gemäß § 3 Absatz 1 Satz 1 GemHVO-Doppik)	Ergebnisse	Ansätze einschl. Nachträge	Ansatz	Planungsdaten	Planungsdaten	Planungsdaten	Konto- nummer
		2022	2023	2024	2025	2026	2027	
in €								
32	– Auszahlungen für planmäßige Tilgung von Krediten für Investitionen und Investitionsförderungsmaßnahmen	0,00	0	0	0	0	0	791, 79200- 79253, 79255- 79299
33	– Sonstige Auszahlungen zur Tilgung von Krediten für Investitionen und Investitionsförderungsmaßnahmen	0,00	0	0	0	0	0	79254
34	<b>Saldo der Ein- und Auszahlungen aus Krediten für Investitionen und Investitionsförderungsmaßnahmen (Nummer 31 abzüglich Nummern 32 und 33)</b>	<b>0,00</b>	<b>0</b>	<b>0</b>	<b>0</b>	<b>0</b>	<b>0</b>	
35	<b>Saldo der durchlaufenden Gelder und ungeklärten Zahlungsvorgänge</b>	<b>0,00</b>	<b>0</b>	<b>0</b>	<b>0</b>	<b>0</b>	<b>0</b>	
36	<b>Veränderung der Forderungen und der Verbindlichkeiten aus Krediten zur Sicherung der Zahlungsfähigkeit gegenüber dem Amt der geschäftsführenden Gemeinde (Summe der Nummern 30, 34 und 35)</b>	<b>542.767,70</b>	<b>-399.400</b>	<b>-99.800</b>	<b>-582.500</b>	<b>-23.700</b>	<b>-20.900</b>	
37	Jahresbezogener Saldo der laufenden Ein- und Auszahlungen (Saldo der Nummern 18 und 32)	149.593,74	-399.400	-67.800	-223.700	-53.900	-51.100	
	nachrichtlich:							
38	Saldo der laufenden Ein- und Auszahlungen zum 31. Dezember des Haushaltsvorjahres	725.151,31	874.745	475.345	407.545	183.845	129.945	
39	Saldo der laufenden Ein- und Auszahlungen zum 31. Dezember des Haushaltsjahres (Summe der Nummern 37 und 38)	874.745,05	475.345	407.545	183.845	129.945	78.845	
	darunter:							
	Zuführung zum investiven Bereich aus einem positiven Saldo der laufenden Ein- und Auszahlungen zum 31. Dezember des Haushaltsjahres [Einzahlung in Nummer 23 (Sonstige Investitionseinzahlungen) und Auszahlungen in Nummer 16 (Sonstige laufende Auszahlungen) enthalten]	0,00	321.600	0	0	0	0	6891
	Zuführung zur Deckung eines negativen Saldos der laufenden Ein- und Auszahlungen zum 31. Dezember des Haushaltsjahres aus dem investiven Bereich [Einzahlungen in Nummer 8 (Sonstige laufende Einzahlungen) und Auszahlungen in Nummer 27 (Sonstige Investitionsauszahlungen) enthalten]	0,00	0	0	0	0	0	6628
	Zuführung gemäß § 12 Nr. 6 zum laufenden Bereich	0,00	0	0	0	0	0	7897

## Übersicht über die Finanzdaten der Teilhaushalte

1. Übersicht über die Teilergebnishaushalte									
Nr.	Ertrags- und Aufwandsarten (gemäß § 4 Absatz 5 GemHVO-Doppik)	Summe aller Teilhaushalte	1 Teilhaushalt 1 Hauptverwaltung	2 Teilhaushalt 2 Finanzverwaltung	3 Teilhaushalt 3 Bau- und Ordnungsamt	4 Teilhaushalt 4 Zentrale Finanzdienstleistungen			
		in €							
		1	2	3	4	5	6	7	8
1	+ Steuern und ähnliche Abgaben	368.000	0	0	0	368.000			
2	+ Zuwendungen, allgemeine Umlagen und sonstige Transfererträge	158.700	700	0	27.000	131.000			
3	+ Erträge der sozialen Sicherung	0	0	0	0	0			
4	+ Öffentlich-rechtliche Leistungsentgelte	32.600	0	0	32.600	0			
5	+ Privatrechtliche Leistungsentgelte	101.800	30.300	0	71.500	0			
6	+ Kostenerstattungen und Kostenumlagen	200	200	0	0	0			
7	+ Andere aktivierte Eigenleistungen	0	0	0	0	0			
8	+ Zinserträge und sonstige Finanzerträge	2.200	0	2.200	0	0			
9	+ Sonstige Erträge	10.000	0	9.000	0	1.000			
10	<b>Summe der Erträge (Summe der Nummern 1 bis 9)</b>	<b>673.500</b>	<b>31.200</b>	<b>11.200</b>	<b>131.100</b>	<b>500.000</b>			
11	– Personalaufwendungen	44.000	12.700	0	31.300	0			
12	– Versorgungsaufwendungen	0	0	0	0	0			
13	– Aufwendungen für Sach- und Dienstleistungen	261.600	118.000	0	143.600	0			
14	– Abschreibungen	47.000	3.500	0	43.500	0			
15	– Zuwendungen, Umlagen und sonstige Transferaufwendungen	377.600	76.000	0	0	301.600			
16	– Aufwendungen der sozialen Sicherung	0	0	0	0	0			
17	– Zinsaufwendungen und sonstige Finanzaufwendungen	0	0	0	0	0			
18	– Sonstige Aufwendungen	27.900	4.900	0	23.000	0			
19	<b>Summe der Aufwendungen (Summe der Nummern 11 bis 18)</b>	<b>758.100</b>	<b>215.100</b>	<b>0</b>	<b>241.400</b>	<b>301.600</b>			
20	<b>Jahresergebnis des Teilhaushaltes vor Verrechnung der internen Leistungsbeziehungen und vor Veränderung der Rücklagen (Saldo der Nummern 10 und 19)</b>	<b>-84.600</b>	<b>-183.900</b>	<b>11.200</b>	<b>-110.300</b>	<b>198.400</b>			
21	+ Erträge aus internen Leistungsbeziehungen	0	0	0	0	0			
22	– Aufwendungen aus internen Leistungsbeziehungen	0	0	0	0	0			
23	<b>Jahresergebnis des Teilhaushaltes nach Verrechnung der internen Leistungsbeziehungen und vor Veränderung der Rücklagen (Nummer 20 zuzüglich Nummer 21 abzüglich Nummer 22)</b>	<b>-84.600</b>	<b>-183.900</b>	<b>11.200</b>	<b>-110.300</b>	<b>198.400</b>			

## Übersicht über die Finanzdaten der Teilhaushalte

2. Übersicht über die Teilfinanzhaushalte								
Nr.	Ein- und Auszahlungsarten (gemäß § 4 Absatz 5 GemHVO-Doppik)	Summe aller Teilhaushalte	1 Teilhaushalt 1 Hauptverwaltung	2 Teilhaushalt 2 Finanzverwaltun g	3 Teilhaushalt 3 Bau- und Ordnungsamt	4 Teilhaushalt 4 Zentrale Finanzdienstleist ungen		
		in €						
		1	2	3	4	5	6	7
1	+ Steuern und ähnliche Abgaben	368.000	0	0	0	368.000		
2	+ Zuwendungen, allgemeine Umlagen und sonstige Transfereinzahlungen	131.000	0	0	0	131.000		
3	+ Einzahlungen der sozialen Sicherung	0	0	0	0	0		
4	+ Öffentlich-rechtliche Leistungsentgelte	30.100	0	0	30.100	0		
5	+ Privatrechtliche Leistungsentgelte	101.800	30.300	0	71.500	0		
6	+ Kostenerstattungen und Kostenumlagen	200	200	0	0	0		
7	+ Zinseinzahlungen und sonstige Finanzeinzahlungen	2.200	0	2.200	0	0		
8	+ Sonstige laufende Einzahlungen	10.000	0	9.000	0	1.000		
9	<b>Summe der laufenden Einzahlungen (Summe der Nummern 1 bis 8)</b>	<b>643.300</b>	<b>30.500</b>	<b>11.200</b>	<b>101.600</b>	<b>500.000</b>		
10	- Personalauszahlungen	44.000	12.700	0	31.300	0		
11	- Versorgungsauszahlungen	0	0	0	0	0		
12	- Auszahlungen für Sach- und Dienstleistungen	261.600	118.000	0	143.600	0		
13	- Zuwendungen, Umlagen und sonstige Transferauszahlungen	377.600	76.000	0	0	301.600		
14	- Auszahlungen der sozialen Sicherungen	0	0	0	0	0		
15	- Zinsauszahlungen und sonstige Finanzauszahlungen	0	0	0	0	0		
16	- Sonstige laufende Auszahlungen	27.900	4.900	0	23.000	0		
17	<b>Summe der laufenden Auszahlungen (Summe der Nummern 10 bis 16)</b>	<b>711.100</b>	<b>211.600</b>	<b>0</b>	<b>197.900</b>	<b>301.600</b>		
18	<b>Jahresbezogener Saldo der laufenden Ein- und Auszahlungen vor planmäßiger Tilgung (Saldo der Nummern 9 und 17)</b>	<b>-67.800</b>	<b>-181.100</b>	<b>11.200</b>	<b>-96.300</b>	<b>198.400</b>		
18.1	Saldo der Ein- und Auszahlungen aus internen Leistungsbeziehungen	0	0	0	0	0		
18.2	<b>Jahresbezogener Saldo der laufenden Ein- und Auszahlungen vor planmäßiger Tilgung nach Verrechnung der internen Leistungsbeziehungen (Summe der Nummern 18 und 18.1)</b>	<b>-67.800</b>	<b>-181.100</b>	<b>11.200</b>	<b>-96.300</b>	<b>198.400</b>		
19	+ Einzahlungen aus Investitionszuwendungen	137.300	0	0	115.500	21.800		
20	+ Einzahlungen aus Beiträgen und ähnlichen Entgelten	8.400	0	0	8.400	0		
21	+ Einzahlungen aus Anlagevermögen	0	0	0	0	0		
22	+ Einzahlungen aus sonstigen Ausleihungen und Kreditgewährungen	0	0	0	0	0		
23	+ Sonstige Investitionseinzahlungen	0	0	0	0	0		
24	<b>Summe der Einzahlungen aus Investitionstätigkeit (Summe der Nummern 19 bis 23)</b>	<b>145.700</b>	<b>0</b>	<b>0</b>	<b>123.900</b>	<b>21.800</b>		
25	- Auszahlungen für Anlagevermögen	177.700	18.000	0	159.700	0		
26	- Auszahlungen für sonstige Ausleihungen und Kreditgewährungen	0	0	0	0	0		
27	- Sonstige Investitionsauszahlungen	0	0	0	0	0		
28	<b>Summe der Auszahlungen aus Investitionstätigkeit (Summe der Nummern 25 bis 27)</b>	<b>177.700</b>	<b>18.000</b>	<b>0</b>	<b>159.700</b>	<b>0</b>		
29	<b>Saldo der Ein- und Auszahlungen aus Investitionstätigkeit (Saldo der Nummern 24 und 28)</b>	<b>-32.000</b>	<b>-18.000</b>	<b>0</b>	<b>-35.800</b>	<b>21.800</b>		
30	<b>Finanzmittelüberschuss/ Finanzmittelfehlbetrag des Teilhaushaltes (Summe der Nummern 18.2 und 29)</b>	<b>-99.800</b>	<b>-199.100</b>	<b>11.200</b>	<b>-132.100</b>	<b>220.200</b>		
31	+ Einzahlungen aus der Aufnahme von Krediten für Investitionen und Investitionsförderungsmaßnahmen	0	0	0	0	0		
32	- Auszahlungen für planmäßige Tilgung von Krediten für Investitionen und Investitionsförderungsmaßnahmen	0	0	0	0	0		
33	- Sonstige Auszahlungen zur Tilgung von Krediten für Investitionen und Investitionsförderungsmaßnahmen	0	0	0	0	0		
34	<b>Saldo der Ein- und Auszahlungen aus Krediten für Investitionen und Investitionsförderungsmaßnahmen (Nummer 31 abzüglich Nummern 32 und 33)</b>	<b>0</b>	<b>0</b>	<b>0</b>	<b>0</b>	<b>0</b>		

# Vorbericht

## zum Haushaltsplan der Gemeinde Glasewitz für das Haushaltsjahr 2024

<b>I. STATISTISCHE ANGABEN</b>	<b>1</b>
1. Entwicklung der Einwohnerzahlen	2
2. Größe und Struktur – wirtschaftliche Struktur	2
3. Überblick über die Steuerhebesätze	2
<b>II. DIE HAUSHALTSWIRTSCHAFT IN DEN JAHREN 2022 BIS 2027</b>	<b>2</b>
1. Entwicklung der wichtigsten Erträge und Einzahlungen sowie der Aufwendungen und Auszahlungen	2
1.1 Entwicklung der Finanzausweisungen	2
1.2 Eigene und sonstige Erträge/ Einzahlungen	3
1.2.1. Übersicht über Steuererträge/-einzahlungen	5
1.3 Entwicklung der Zuweisungen	7
1.4 Sonstiger Aufwand/Auszahlungen	8
2. Entwicklung der Jahresergebnisse (Jahresüberschüsse/Jahresfehlbeträge) im laufenden Haushaltsjahr und im Finanzplanungszeitraum	10
3. Entwicklung der Finanzmittel und des Saldos der laufenden Ein- und Auszahlungen im laufenden Haushaltsjahr und im Finanzplanungszeitraum	10
3.1. Entwicklung der Finanzmittelüberschüsse/Finanzmittelfehlbeiträge im laufenden Haushaltsjahr und im Finanzplanungszeitraum	10
3.2. Entwicklung des Saldos der laufenden Ein- und Auszahlungen im laufenden Haushaltsjahr und im Finanzplanungszeitraum	10
4. Entwicklung der Investitionen und Investitionsförderungsmaßnahmen sowie die sich hieraus ergebenden Auswirkungen auf die Ergebnis- und Finanzhaushalte der folgenden Haushaltsjahre	11
4.1 Erträge / Auflösung Sonderposten	11
4.2 Aufwendungen / Abschreibungen	11
4.3 Einzahlungen	11
4.4 Auszahlungen	12
5. Entwicklung der Kredite für Investitionen und Investitionsförderungsmaßnahmen sowie die Belastung des Haushaltes durch kreditähnliche Rechtsgeschäfte	12
6. Entwicklung der Kredite zur Sicherung der Zahlungsfähigkeit	13
7. Entwicklung des Eigenkapitals	13
8. Veränderung der Rücklage für Belastungen aus dem kommunalen Finanzausgleich	13
9. Veränderungen der sonstigen zweckgebundenen Ergebnissrücklage	14
10. Veränderung der Kapitalrücklage	14
11. Zuwendung an Fraktionen	14
12. Entwicklung der Sonderposten	14
13. Gegenüberstellung der Ergebnisplanung 2024 mit der Finanzplanung für das Jahr 2024	15
14. Übersicht über freiwillige Leistungen	15
15. Verwendung der Mittel aus der Infrastrukturpauschale (§23 FAG M-V)	15
16. Erläuterungen gemäß § 4 Abs. 9 GemHVO-Doppik	15

## I. Statistische Angaben

### 1. Entwicklung der Einwohnerzahlen

Entwicklung der Einwohnerzahlen

Stand 31.12.2022: 423

Stand 31.12.2021: 429

Stand 31.12.2020: 436

### 2. Größe und Struktur – wirtschaftliche Struktur

Gemeindegröße: 1.555,07 Ha

### 3. Überblick über die Steuerhebesätze

	2022	2023	2024
Gewerbsteuer	300 v. H.	300 v. H.	300 v. H.
Grundsteuer A	200 v. H.	200 v. H.	200 v. H.
Grundsteuer B	300 v. H.	300 v. H.	300 v. H.

## II. Die Haushaltswirtschaft in den Jahren 2022 bis 2027

### 1. Entwicklung der wichtigsten Erträge und Einzahlungen sowie der Aufwendungen und Auszahlungen

#### 1.1 Entwicklung der Finanzausweisungen

Zuweisungen	Erträge					
	Ergebnis 2022	Ansatz 2023	Ansatz 2024	Plan 2025	Plan 2026	Plan 2027
Schlüsselzuweisungen für lfd. Verwaltungstätigkeit	211.051,68	177.300	131.000	0	126.100	131.300
Sonstige allgemeine Zuweisungen	0,00	0	0	0	0	0
Allgemeine Umlagen			0			
Ausbaubeiträge						
Zuweisungen und Zuschüsse für Investitionen u. Investitionsmaßnahmen						
<b>Gesamt</b>	<b>211.051,68</b>	<b>177.300</b>	<b>131.000</b>	<b>0</b>	<b>126.100</b>	<b>131.300</b>

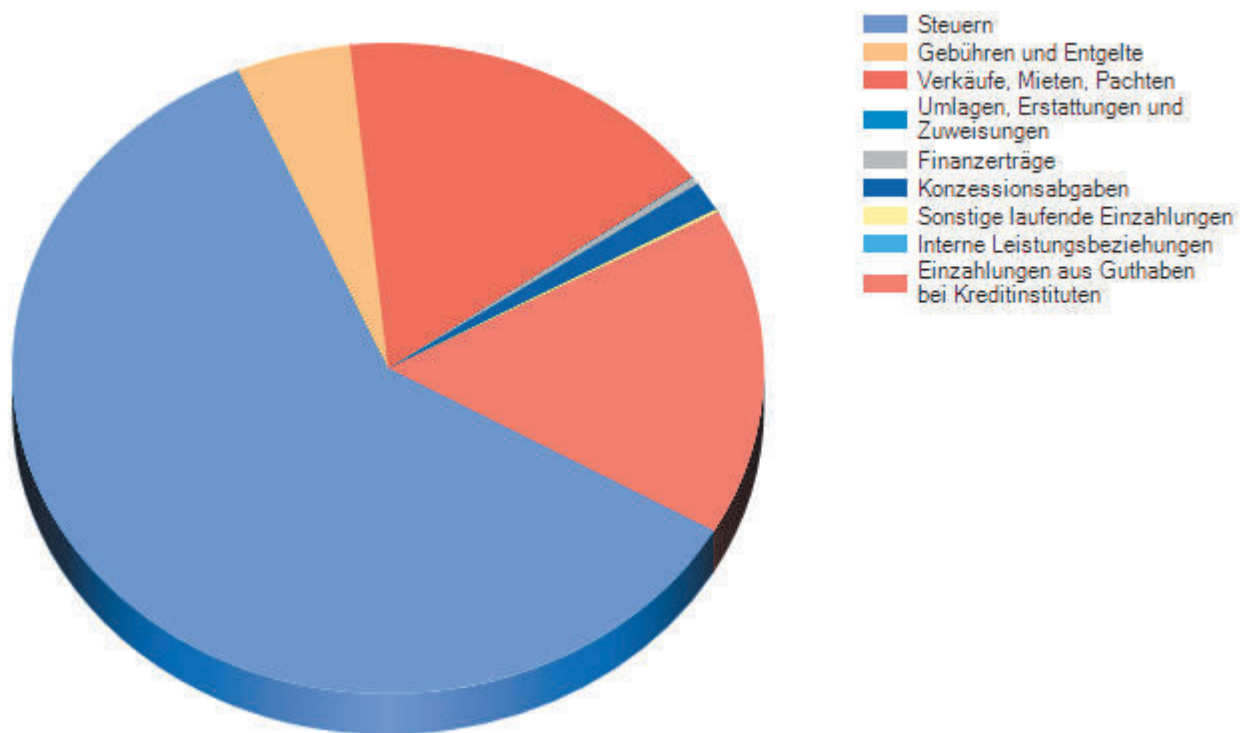
Zuweisungen	Einzahlungen					
	Ergebnis 2022	Ansatz 2023	Ansatz 2024	Plan 2025	Plan 2026	Plan 2027
Schlüsselzuweisungen für lfd. Verwaltungstätigkeit	211.051,68	177.300	131.000	0	126.100	131.300
Sonstige allgemeine Zuweisungen	0,00	0	0	0	0	0
Allgemeine Umlagen						
Ausbaubeiträge	8.513,71	8.500	8.400	8.400	8.400,	8.400
Zuweisungen und Zuschüsse für Investitionen u. Investitionsmaßnahmen	520.115,06	482.700	137.300	1.188.800	21.800	21.800
<b>Gesamt</b>	<b>739.680,45</b>	<b>668.500</b>	<b>276.700</b>	<b>1.197.200</b>	<b>156.300</b>	<b>161.500</b>

## 1.2 Eigene und sonstige Erträge/ Einzahlungen

Ertragsart	Erträge					
	Ergebnis 2022	Ansatz 2023	Ansatz 2024	Plan 2025	Plan 2026	Plan 2027
Steuern	315.061,93	252.900	368.000	379.900	388.600	396.900
Gebühren und Entgelte	32.416,18	30.300	30.100	30.100	30.100	30.100
Mieten, Pachten	79.890,76	84.500	101.800	102.300	102.300	102.300
Auflösung Sonderposten f. Baukostenzuschüsse u.ä. Entgelte	32.193,37	30.100	30.200	43.200	58.400	57.900
Umlagen, Erstattungen und Zuweisungen	23,05	0	200	200	200	0
Finanzerträge (Zinsen und Dividenden )	2.546,71	2.200	2.200	2.200	2.200	2.200
Konzessionsabgaben	11.116,89	9.600	9.000	9.000	9.000	9.000
Weitere sonstige Erträge	30.291,12	500	1.000	1.000	1.000	1.000
Interne Leistungsbeziehungen	0,00	0	0	0	0	0
Entnahmen aus der Rücklage für Belastungen aus dem kommunalen Finanzausgleich	15.203,21	6.500	31.800	7.900	53.100	0
<b>Gesamt</b>	<b>518.743,22</b>	<b>416.600</b>	<b>574.300</b>	<b>575.800</b>	<b>644.900</b>	<b>599.400</b>



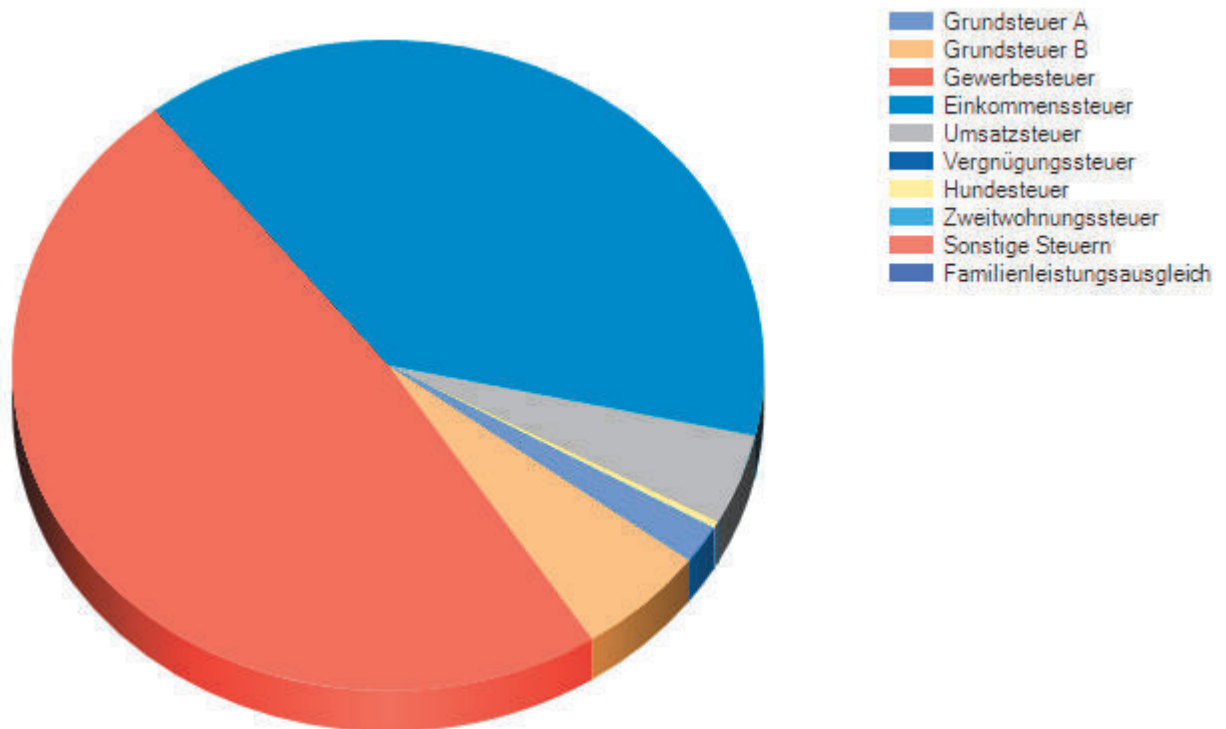
Einzahlungsgrund	Einzahlungen					
	Ergebnis 2022	Ansatz 2023	Ansatz 2024	Plan 2025	Plan 2026	Plan 2027
Steuern	320.542,93	252.900	368.000	379.900	388.600	396.900
Gebühren und Entgelte	32.391,72	30.300	30.100	30.100	30.100	30.100
Mieten, Pachten	77.889,81	84.500	101.800	102.300	102.300	102.300
Umlagen, Erstattungen und Zuweisungen	23,05	0	200	200	200	0
Finanzerträge (Zinsen und Dividenden )	2.546,71	2.200	2.200	2.200	2.200	2.200
Konzessionsabgaben	8.668,42	9.600	9.000	9.000	9.000	9.000
Weitere sonstige Einzahlungen	784,86	500	1.000	1.000	1.000	1.000
Interne Leistungsbeziehungen	0,00	0	0	0	0	0
Einzahlungen aus Guthaben bei Kreditinstituten	0,00	399.400	99.800	582.500	23.700	20.900
<b>Gesamt</b>	<b>442.847,50</b>	<b>779.400</b>	<b>612.100</b>	<b>1.107.200</b>	<b>557.100</b>	<b>562.400</b>



## 1.2.1 Übersicht über Steuererträge/-einzahlungen

Steuerart	Erträge					
	Ergebnis 2022	Ansatz 2023	Ansatz 2024	Plan 2025	Plan 2026	Plan 2027
<b>Realsteuern</b>						
Grundsteuer A	7.020,28	7.000	7.000	7.000	7.000	7.000
Grundsteuer B	20.820,15	20.800	20.800	20.800	20.800	20.800
Gewerbesteuer	150.468,24	80.900	178.300	178.300	178.300	178.300
<b>Gemeindeanteile an</b>						
der Einkommenssteuer	120.797,10	128.900	144.000	155.300	163.800	171.700
der Umsatzsteuer	14.421,99	13.800	16.600	17.200	17.400	17.800
<b>Andere Steuern</b>						
Vergnügungssteuern	0,00	0	0	0	0	0
Hundesteuern	1.534,17	1.500	1.300	1.300	1.300	1.300
Zweitwohnungssteuer	0,00	0	0	0	0	0
Sonstige Steuern	0,00	0	0	0	0	0
<b>Steuerähnliche Erträge</b>						
z.B. Kompensationszahlungen, Familienleistungsausgleich	0,00	0	0	0	0	0
<b>Gesamt</b>	<b>315.061,93</b>	<b>252.900</b>	<b>368.000</b>	<b>379.900</b>	<b>388.600</b>	<b>396.900</b>

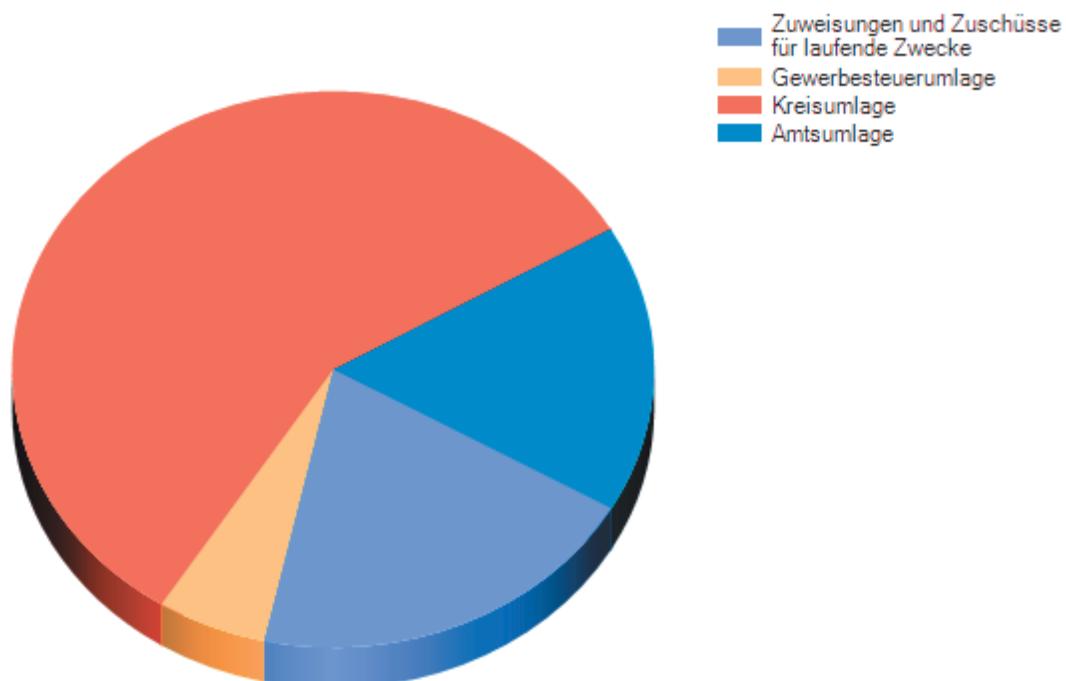
Steuerart	Einzahlungen					
	Ergebnis 2022	Ansatz 2023	Ansatz 2024	Plan 2025	Plan 2026	Plan 2027
<b>Realsteuern</b>						
Grundsteuer A	7.020,28	7.000	7.000	7.000	7.000	7.000
Grundsteuer B	20.615,40	20.800	20.800	20.800	20.800	20.800
Gewerbsteuer	155.182,24	80.900	178.300	178.300	178.300	178.300
<b>Gemeindeanteile an</b>						
der Einkommenssteuer	121.900,88	128.900	144.000	155.300	163.800	171.700
der Umsatzsteuer	14.526,63	13.800	16.600	17.200	17.400	17.800
<b>Andere Steuern</b>						
Vergnügungssteuern	0,00	0	0	0	0	0
Hundesteuern	1.297,50	1.500	1.300	1.300	1.300	1.300
Zweitwohnungssteuer	0,00	0	0	0	0	0
Sonstige Steuern	0,00	0	0	0	0	0
<b>Steuerähnliche Einzahlungen</b>						
z.B. Kompensationszahlungen, Familienleistungsausgleich	0,00	0	0	0	0	0
<b>Gesamt</b>	<b>320.542,93</b>	<b>252.900</b>	<b>368.000</b>	<b>379.900</b>	<b>388.600</b>	<b>396.900</b>



### 1.3 Entwicklung der Zuweisungen und Umlagen

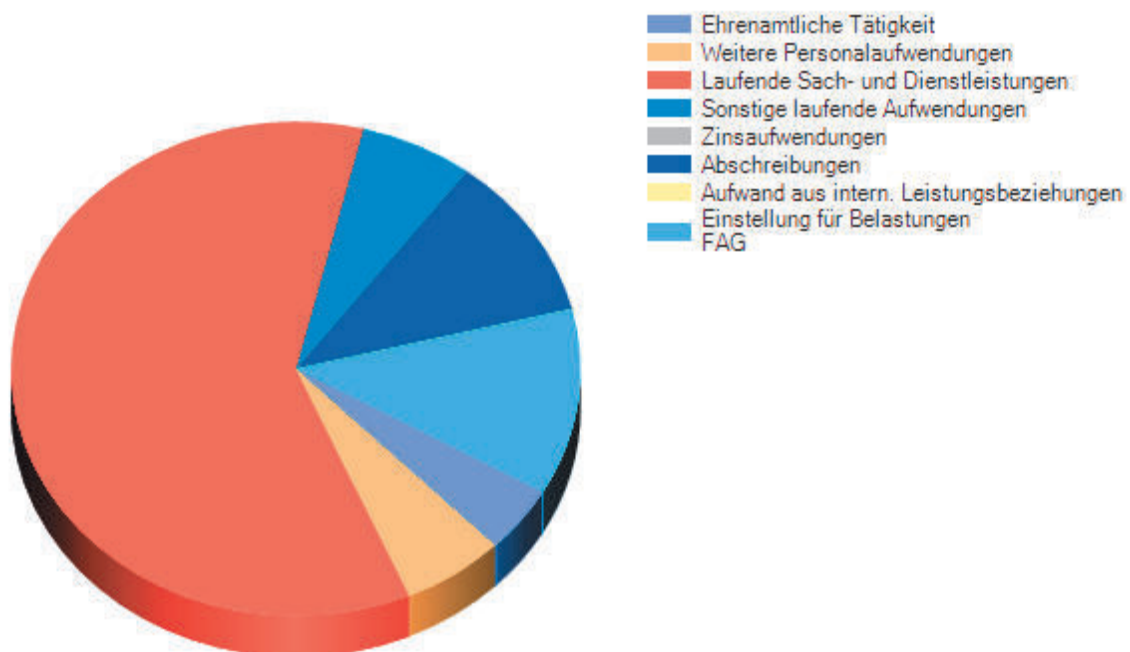
Zuweisungen	Aufwendungen					
	Ergebnis 2022	Ansatz 2023	Ansatz 2024	Plan 2025	Plan 2026	Plan 2027
Zuweisungen und Zuschüsse für laufende Zwecke	81.634,58	80.000	76.000	77.000	77.000	77.000
Gewerbesteuerumlage	18.104,56	9.500	20.900	20.900	20.900	20.900
Kreisumlage	185.270,71	199.800	217.400	276.500	250.300	253.900
Amtsumlage	43.871,50	56.100	63.300	92.200	83.400	84.600
<b>Gesamt</b>	<b>328.881,35</b>	<b>345.400</b>	<b>377.600</b>	<b>466.600</b>	<b>431.600</b>	<b>436.400</b>

Zuweisungen	Auszahlungen					
	Ergebnis 2022	Ansatz 2023	Ansatz 2024	Plan 2025	Plan 2026	Plan 2027
Zuweisungen und Zuschüsse für laufende Zwecke	81.634,58	80.000	76.000	77.000	77.000	77.000
Gewerbesteuerumlage	17.709,41	9.500	20.900	20.900	20.900	20.900
Kreisumlage	185.270,71	199.800	217.400	276.500	250.300	253.900
Amtsumlage	43.871,50	56.100	63.300	92.200	83.400	84.600
<b>Gesamt</b>	<b>328.486,20</b>	<b>345.400</b>	<b>377.600</b>	<b>466.600</b>	<b>431.600</b>	<b>436.400</b>

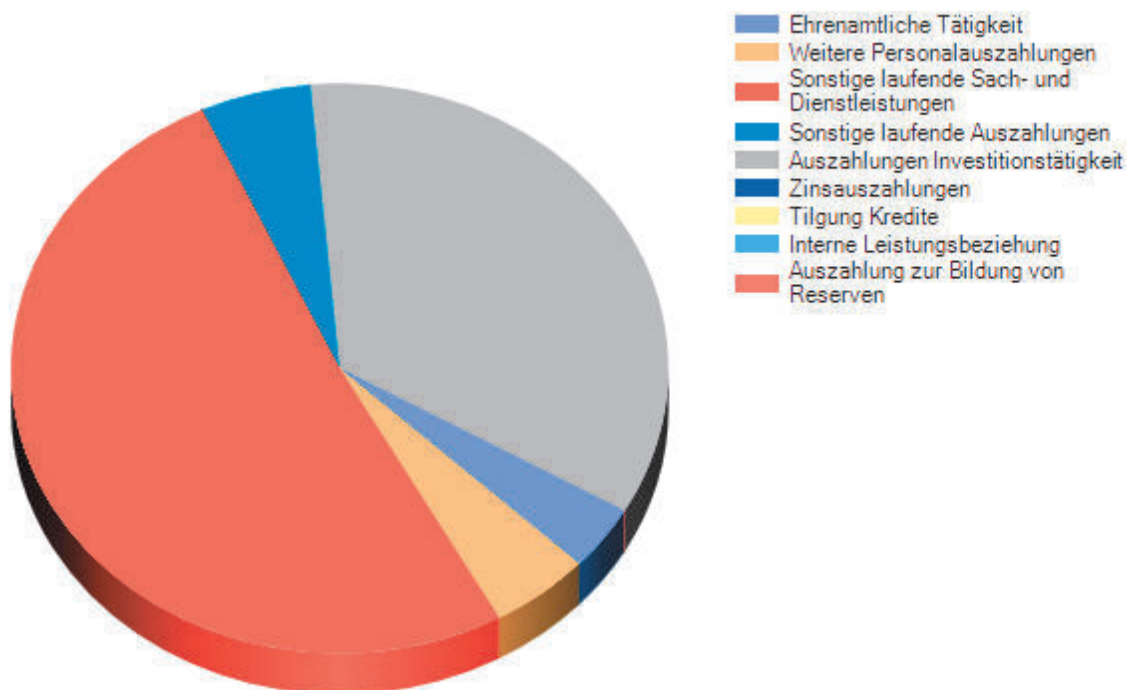


### 1.4 Wesentliche Aufwendungen/Auszahlungen

Aufwandsart	Aufwendungen					
	Ergebnis 2022	Ansatz 2023	Ansatz 2024	Plan 2025	Plan 2026	Plan 2027
Für Ehrenamtliche Tätigkeit	12.671,18	16.000	18.800	19.500	19.500	19.200
Weitere Personalaufwendungen	21.107,16	24.600	25.200	25.200	25.200	25.200
Sonstige laufende Sach- und Dienstleistungen	131.874,52	225.900	261.600	217.800	217.800	223.800
<b>Davon:</b>	30.015,28	30.100	30.100	30.100	30.100	30.100
1. Allgemeine Umlagen und Beiträge an Zweckverbände						
2. Allgemeine Umlagen und Kostenerstattungen Schulumlage	32.436,89	59.500	58.100	60.000	60.000	60.000
3. Allgemeine Umlagen und Kostenerstattungen Kindergarten und Hort	81.634,58	80.000	76.000	77.000	77.000	77.000
Sonstige laufende Aufwendungen	31.836,74	23.200	27.900	19.300	19.300	19.300
Zinsaufwendungen und -auszahlungen	0,00	0	0	0	0	0
Abschreibungen	48.675,76	46.300	47.000	66.000	85.800	84.000
Aufwand aus internen Leistungsbeziehungen	0,00	0	0	0	0	0
Einstellung in die Rücklage für Belastungen aus dem kommunalen Finanzausgleich	31.833,61	7.900	53.100	0	2.000	0
<b>Gesamt</b>	<b>277.998,97</b>	<b>343.900</b>	<b>433.600</b>	<b>347.800</b>	<b>369.600</b>	<b>371.500</b>



Auszahlungsgrund	Auszahlungen					
	Ergebnis 2022	Ansatz 2023	Ansatz 2024	Plan 2025	Plan 2026	Plan 2027
Für Ehrenamtliche Tätigkeit	12.147,98	16.000	18.800	19.500	19.500	19.200
Weitere Personalauszahlungen	21.107,16	24.600	25.200	25.200	25.200	25.200
Sonstige laufende Sach- und Dienstleistungen	129.652,46	225.900	261.600	217.800	217.800	223.800
<b>Davon:</b>	30.015,28	30.100	30.100	30.100	30.100	30.100
1. Allgemeine Umlagen und Beiträge an Zweckverbände						
2. Allgemeine Umlagen und Kostenerstattungen Schulumlage	30.009,97	59.500	58.100	60.000	60.000	60.000
3. Allgemeine Umlagen und Kostenerstattungen Kindergarten und Hort	81.634,58	80.000	76.000	77.000	77.000	77.000
Sonstige laufende Auszahlungen	12.911,64	344.800	27.900	19.300	19.300	19.300
Auszahlungen für Investitionstätigkeit	135.954,81	812.800	177.700	1.556.000	0	0
Zinsaufwendungen und -auszahlungen	0,00	0	0	0	0	0
Tilgungen für Kredite für Investitionen	0,00	0	0	0	0	0
Auszahlungen aus internen Leistungsbeziehungen	0,00	0	0	0	0	0
Auszahlungen zur Bildung von Reserven	0,00	0	0	0	0	0
<b>Gesamt</b>	<b>311.774,05</b>	<b>1.424.100</b>	<b>511.200</b>	<b>1.837.800</b>	<b>281.800</b>	<b>287.500</b>



## 2. Entwicklung der Jahresergebnisse (Jahresüberschüsse/Jahresfehlbeträge) im laufenden Haushaltsjahr und im Finanzplanungszeitraum

Ertrags-/Aufwandsarten	Ergebnis 2022	Ansatz 2023	Ansatz 2024	Plan 2025	Plan 2026	Plan 2027
Erträge	729.794,90	593.900	705.300	575.800	771.000	730.700
Aufwendungen	606.880,32	689.300	811.200	814.400	801.200	807.900
<b>Saldo</b>	<b>122.914,58</b>	<b>-95.400</b>	<b>-105.900</b>	<b>-238.600</b>	<b>-30.200</b>	<b>-77.200</b>

Der Ergebnishaushalt 2024 weist einen Fehlbetrag in Höhe von 105.900 € auf, der auf neue Rechnung vorzutragen ist. Durch den positiven Ergebnisvortrag aus dem Haushaltsvorjahr ist der Ergebnishaushalt 2024 nach § 16 Absatz 1 Nr. 1 GemHVO-Doppik ausgeglichen. Im Finanzplanungszeitraum 2025 - 2027 ist ebenfalls ein Haushaltsausgleich zu erwarten. Daraus resultierend ist die dauernde gesicherte Leistungsfähigkeit gegeben.

## 3. Entwicklung der Finanzmittel und des Saldos der laufenden Ein- und Auszahlungen im laufenden Haushaltsjahr und im Finanzplanungszeitraum

### 3.1. Entwicklung der Finanzmittelüberschüsse/Finanzmittelfehlbeträge im laufenden Haushaltsjahr und im Finanzplanungszeitraum

Einzahlungen /. Auszahlungen	Ergebnis 2022	Ansatz 2023	Ansatz 2024	Plan 2025	Plan 2026	Plan 2027
Einzahlungen	1.183.027,95	1.370.100	789.000	1.721.900	689.700	703.000
Auszahlungen	640.260,25	1.769.500	888.800	2.304.400	713.400	723.900
<b>Saldo</b>	<b>542.767,70</b>	<b>-399.400</b>	<b>-99.800</b>	<b>-582.500</b>	<b>-23.700</b>	<b>-20.900</b>

Der Finanzhaushalt 2024 weist ein negatives Ergebnis von 99.800 € aus. Dieser Betrag wird den liquiden Mitteln entnommen.

Gemäß § 16 Absatz 1 Nr. 2 GemHVO-Doppik ist der Finanzhaushalt im laufenden Haushaltsjahr 2024 und im Finanzplanungszeitraum (siehe 3.2.) ausgeglichen. Daraus resultierend ist die dauernde gesicherte Leistungsfähigkeit gegeben.

Die Aufnahme eines Kassenkredits ist genehmigungsfrei in Höhe von 64.300 € möglich.

Der Kassenkredit wird in der aufgenommenen Höhe zum Ende des Haushaltsjahres zurückgezahlt.

### 3.2. Entwicklung des Saldos der laufenden Ein- und Auszahlungen

Lfd. Ein- und Auszahlungen	Ergebnis 2022	Ansatz 2023	Ansatz 2024	Plan 2025	Plan 2026	Plan 2027
Jahresbezogener Saldo der lfd. Ein- und Auszahlungen	149.593,74	-399.400	-67.800	-223.700	-53.900	-51.100
Saldo der lfd. Ein- und Auszahlungen zum 31.12.des Haushaltsvorjahres	725.151,31	874.745	475.345	407.545	183.845	129.945
Saldo der lfd. Ein- und Auszahlungen zum 31.12.des Haushaltsjahres	874.745,05	475.345	407.545	183.845	129.945	78.845

Der positive Saldo der lfd. Ein- und Auszahlungen wird für die Deckung des Finanzhaushaltes allgemein und für die zukünftigen Investitionen der Gemeinde benötigt.

#### 4. Entwicklung der Investitionen und Investitionsförderungsmaßnahmen sowie die sich hieraus ergebenden Auswirkungen auf die Ergebnis- und Finanzhaushalte der folgenden Haushaltsjahre

Die Auflösung der Sonderposten und die Abschreibungen wurden auf der Grundlage des bis zum 31.12.2023 erfassten Vermögens der Gemeinde ermittelt.

##### 4.1 Erträge / Auflösung Sonderposten

Produktbereich		Ergebnis 2022	Ansatz 2023	Ansatz 2024	Plan 2025	Plan 2026	Plan 2027
1	Zentrale Verwaltung	2.653,41	2.800	2.900	4.400	19.600	19.100
2	Schule und Kultur	0,00	0	0	0	0	0
3	Soziales und Jugend	0,00	0	0	0	0	0
4	Gesundheit und Sport	0,00	0	0	0	0	0
5	Gestaltung der Umwelt	29.539,96	27.300	27.300	38.800	38.800	38.800
6	Zentrale Finanzleistungen	0,00	0	0	0	0	0
<b>Gesamt</b>		<b>32.193,37</b>	<b>30.100</b>	<b>30.200</b>	<b>43.200</b>	<b>58.400</b>	<b>57.900</b>

##### 4.2 Aufwendungen / Abschreibungen

Produktbereich		Ergebnis 2022	Ansatz 2023	Ansatz 2024	Plan 2025	Plan 2026	Plan 2027
1	Zentrale Verwaltung	10.834,62	10.900	11.700	14.800	34.700	33.400
2	Schule und Kultur	0,00	0	0	0	0	0
3	Soziales und Jugend	1.429,42	900	700	700	600	200
4	Gesundheit und Sport	0,00	0	0	0	0	0
5	Gestaltung der Umwelt	36.411,72	34.500	34.600	50.500	50.500	50.400
6	Zentrale Finanzleistungen	0,00	0	0	0	0	0
<b>Gesamt</b>		<b>48.675,76</b>	<b>46.300</b>	<b>47.000</b>	<b>66.000</b>	<b>85.800</b>	<b>84.000</b>

##### 4.3 Einzahlungen

Produktbereich		Ergebnis 2022	Ansatz 2023	Ansatz 2024	Plan 2025	Plan 2026	Plan 2027
1	Zentrale Verwaltung	4.500,00	15.700	115.500	1.167.000	0	0
2	Schule und Kultur	0,00	0	0	0	0	0
3	Soziales und Jugend	0,00	0	0	0	0	0
4	Gesundheit und Sport	0,00	0	0	0	0	0
5	Gestaltung der Umwelt	493.100,71	444.600	8.400	8.400	8.400	8.400
6	Zentrale Finanzleistungen	31.528,06	352.500	21.800	21.800	21.800	21.800
<b>Gesamt</b>		<b>529.128,77</b>	<b>812.800</b>	<b>145.700</b>	<b>1.197.200</b>	<b>30.200</b>	<b>30.200</b>



#### 4.4 Auszahlungen

Produktbereich		Ergebnis 2022	Ansatz 2023	Ansatz 2024	Plan 2025	Plan 2026	Plan 2027
1	Zentrale Verwaltung	46.474,66	22.500	160.900	1.556.000	0	0
2	Schule und Kultur	0,00	0	0	0	0	0
3	Soziales und Jugend	0,00	0	0	0	0	0
4	Gesundheit und Sport	0,00	0	0	0	0	0
5	Gestaltung der Umwelt	89.480,15	790.300	16.800	0	0	0
6	Zentrale Finanzleistungen	0,00	0	0	0	0	0
<b>Gesamt</b>		<b>135.954,81</b>	<b>812.800</b>	<b>177.700</b>	<b>1.556.000</b>	<b>0</b>	<b>0</b>

#### 5. Entwicklung der Kredite für Investitionen und Investitionsförderungsmaßnahmen sowie die Belastung des Haushaltes durch kreditähnliche Rechtsgeschäfte

Einzahlungs- bzw. Auszahlungsart	Bestand zur Zeit der Planaufstellung	Ansatz 2024	Plan 2025	Plan 2026	Plan 2027
<b>Einzahlungen</b>					
Kredite vom Land	0	0	0	0	0
Kredite vom inländischen Geldmarkt	0	0	0	0	0
<b>Gesamt</b>	<b>0</b>	<b>0</b>	<b>0</b>	<b>0</b>	<b>0</b>
<b>Auszahlungen</b>					
Tilgung Umschuldung an Land	0	0	0	0	0
Tilgung an den inländischen Geldmarkt	0	0	0	0	0
<b>Gesamt</b>	<b>0</b>	<b>0</b>	<b>0</b>	<b>0</b>	<b>0</b>
<b>Schulden</b>					
Schulden gesamt beim Land	0	0	0	0	0
Schulden gesamt beim inländischen Geldmarkt	0	0	0	0	0
<b>Gesamt</b>	<b>0</b>	<b>0</b>	<b>0</b>	<b>0</b>	<b>0</b>

## 6. Entwicklung der Kredite zur Sicherung der Zahlungsfähigkeit

	Bestand per 31.12.2023	Ansatz 2024	Plan 2025	Plan 2026	Plan 2027
Kassenkreditaufnahme	0	64.300	52.400	65.900	67.200
Kassenkreditrückzahlung	0	64.300	52.400	65.900	67.200
Saldo im Jahr	0	0	0	0	0
<b>Gesamtbestand</b>	<b>0</b>	<b>0</b>	<b>0</b>	<b>0</b>	<b>0</b>

## 7. Übersicht über die Entwicklung des Eigenkapitals im Finanzplanungszeitraum

Die Entwicklung des Eigenkapitals zum Ende eines Haushaltsjahres zeigt die nachfolgende Tabelle (Die Angaben resultieren aus dem vorläufigen Jahresabschluss 2022.):

Lfd. Nr.	Jahr	Ergebnis- vortrag ins Haushalts- folgejahr	Rücklagen			Eigenkapital zum Ende des Haushaltsjahres	Eigen- kapital zum Ende des Haushalts- jahres  je Einwohner
			Allgemeine Kapital- rücklage	Zweck- gebundene Kapital- rücklage	Rücklage kommunaler Finanz- ausgleich		
			(in €)				
	1	2	3	4	5	6	7
<b>1.</b>	<b>Bestand zum Ende des jeweiligen Haushaltsvorjahres</b>						
	2022	743.118,59	814.864,50	199.495,99	38.345,62	1.795.824,70	4.118,86
	2023	647.719	814.865	230.396	39.746	1.732.726	4.039
<b>2.</b>	2024	541.819	814.865	252.196	61.046	1.669.926	3.948
<b>3.</b>	<b>Bestand zum Ende des jeweiligen Haushaltsfolgejahres</b>						
3.1	2025	303.219	814.865	273.996	53.146	1.445.226	3.417
3.2	2026	273.019	814.865	295.796	2.046	1.385.726	3.276
<b>4.</b>	2027	195.819	814.865	317.596	2.046	1.330.326	3.145
	<b>Finanzplanungszeitraumes</b>						

Das Eigenkapital betrug in der Bilanz zum 31.12.2022 1.795.824,70 €. Mit dem Ausweis eines positiven Eigenkapitals kommt die Gemeinde der Vorschrift der Kommunalverfassung bezüglich einer nicht zulässigen Überschuldung nach.

## 8. Veränderung der Rücklage für Belastungen aus dem kommunalen Finanzausgleich

Die Gemeinde Glasewitz verfügt per 31.12.2022 über eine Rücklage für Belastungen aus dem kommunalen Finanzausgleich in Höhe von 38.345,62 €.

Im Jahr 2023 werden 6.500 € ergebniswirksam aufgelöst und es müssen der Rücklage für Belastungen aus dem kommunalen Finanzausgleich 7.900 € zugeführt werden.

Im Jahr 2024 werden 31.800 € ergebniswirksam aufgelöst und es müssen der Rücklage für Belastungen aus dem kommunalen Finanzausgleich 53.100 € zugeführt werden.

## 9. Veränderungen der sonstigen zweckgebundenen Ergebnisrücklage

Die Gemeinde Glasewitz verfügt über keine zweckgebundene Ergebnisrücklage

## 10. Veränderung der Kapitalrücklage

Kapitalrücklage	Bestand zum Zeitpunkt der Planaufstellung	Ansatz 2024	Plan 2025	Plan 2026	Plan 2027
Einstellung in die Kapitalrücklage	30.900	21.800	21.800	21.800	21.800
Entnahme aus der Kapitalrücklage	0	0	0	0	0
Erhöhung /Minderung im Jahr	30.900	21.800	21.800	21.800	21.800
<b>Gesamtbestand</b>	<b>1.045.261</b>	<b>1.067.061</b>	<b>1.088.861</b>	<b>1.110.661</b>	<b>1.132.461</b>

Veränderungen der Kapitalrücklage ergeben sich geplant aus den Zuweisungen nach dem FAG für investive Zwecke.

## 11. Zuwendung an Fraktionen

Zuwendungen an Fraktionen werden nicht gewährt.

## 12. Entwicklung der Sonderposten

Lfd. Nr.	Art	Voraussichtlicher Stand zum Beginn des Haushaltsjahres	Einstellungen	Planmäßige Auflösung	Außerplanm. Auflösung / Abgänge	Voraussichtlicher Stand zum Ende des Haushaltsjahres
1.	Sonderposten aus Zuwendungen für Investitionen	577.073	0	27.700	0	549.373
2.	Sonderposten aus Beiträgen und ähnlichen Entgelten	75.244	0	2.500	0	72.744
2.1.	Beiträge	75.244	0	2.500	0	72.744
2.2.	Baukostenzuschüsse	0	0	0	0	0
2.3.	Unentgeltliche Vermögensübernahmen i.R. von Erschließungsbeiträgen	0	0	0	0	0
3.	Sonderposten aus Anzahlungen	954.403	123.900	0	0	1.078.303
3.1.	Anzahlungen aus Zuwendungen	920.187	115.500	0	0	1.035.687
3.2.	Anzahlungen Beiträge und ähnliche Entgelte	34.216	8.400	0	0	42.616
4.	Sonderposten für den Gebührenaussgleich	0	0	0	0	0
5.	Sonstige Sonderposten	87.696	0	0	0	87.696
	<b>Summe</b>	<b>1.694.416</b>	<b>123.900</b>	<b>30.200</b>	<b>0</b>	<b>1.788.116</b>

### 13. Gegenüberstellung der Ergebnisplanung 2024 mit der Finanzplanung für das Jahr 2024

Produktbereich		Ertrag 2024	Aufwand 2024	Einzahlung 2024	Auszahlung 2024
1	Zentrale Verwaltung	76.800	114.500	189.400	263.700
2	Schule und Kultur	0	60.100	0	60.100
3	Soziales und Jugend	0	77.100	0	76.400
4	Gesundheit und Sport	0	0	0	0
5	Gestaltung der Umwelt	96.700	204.800	77.800	187.000
6	Zentrale Finanzleistungen	531.800	354.700	685.900	365.900
Gesamt		705.300	811.200	953.100	953.100

### 14. Überblick über freiwillige Leistungen

	Ansatz 2024		Ansatz 2024
Erträge	101.700	Einzahlungen	101.000
Aufwendungen	156.700	Auszahlungen	163.500
<b>Saldo</b>	<b>- 55.000</b>	<b>Saldo</b>	<b>- 62.500</b>

Die Einzelaufstellung ist als Anlage 1 beigefügt.

Der Ergebnishaushalt der Gemeinde Glasewitz schließt in den Erträgen mit 705.300 Euro ab.

Die Aufwendungen schließen mit 811.200 Euro ab.

Im Finanzhaushalt wurden insgesamt Einzahlungen in Höhe von 953.100 Euro veranschlagt. Die Auszahlungen im Finanzhaushalt wurden ebenfalls mit 953.100 Euro veranschlagt. (Siehe hierzu die Erläuterung unter Punkt 3).

Zur Finanzierung muss ein Kassenkredit in Höhe von 64.300 Euro aufgenommen werden.

Der Finanzhaushalt 2024 ist nach § 16 (1) Ziffer 2 GemHVO ausgeglichen.

### 15. Verwendung der Mittel aus der Infrastrukturpauschale (§23 FAG M-V)

Die Mittel aus der Infrastrukturpauschale sollen für die Sanierung der Kindertagesstätte eingesetzt werden.

### 16. Erläuterungen gemäß § 4 Abs. 9 GemHVO-Doppik:

1. Die Gemeinde hat keine Verträge abgeschlossen, die zu erheblichen Zahlungen verpflichten.
2. Weder die Abschreibungsmethode hat sich geändert noch sind außerplanmäßige Abschreibungen im Haushaltsplan 2024 enthalten.
3. Neue Investitionen und Investitionsförderungsmaßnahmen:  
Die Einzelaufstellung 2024 ist als Anlage 2 beigefügt.
4. Erhebliche Abweichungen gegenüber den Ansätzen 2023

Lfd. Nr.	Bezeichnung	Ansatz 2023	Ansatz 2024
1	11104 Aufwandsentschädigung Bürgermeister, Gemeindevertreter und Ausschussmitglieder	11.200	12.200
2	11104 Beiträge zur gesetzlichen Sozialversicherung	1.200	0
3	12600 Aufwandsentschädigung Feuerwehr	3.500	6.000
4	12600 Unterhaltung der Fahrzeuge	2.000	6.000
5	12600 Aus- und Fortbildung	3.000	4.600
6	12600 Dienst- und Schutzbekleidung	5.000	7.500
7	28100 Veranstaltungen	500	2.000

Lfd. Nr.	Bezeichnung	Ansatz 2023	Ansatz 2024
8	54101 Strom	9.000	3.000
9	54101 Baumpflege	4.000	6.000
10	57301 Mieteinnahmen	14.000	30.000
11	57301 Unterhaltung der Gebäude	1.500	40.800
12	61100 Gewerbesteuer	80.900	178.300
13	61100 Gewerbesteuerumlage	9.500	20.900
14	61100 Einkommens- und Umsatzsteuer, Schlüsselzuweisung	320.000	291.600
15	61100 Entnahme aus der Rücklage für Belastungen aus dem kommunalen Finanzausgleich	6.500	31.800
16	61100 Einstellung in die Rücklage für Belastungen aus dem kommunalen Finanzausgleich	7.900	53.100
17	61100 Kreisumlage	199.800	217.400
18	61100 Amtsumlage	56.100	63.300

Erläuterungen zu den lfd. Nr.:

zu 1. und 3.:

Durch die vorgesehenen Änderungen der Entschädigungsverordnungen ist mit Anpassungen für Gremien und der Feuerwehr zu rechnen.

zu 2.:

Die SV-Pflicht für ehrenamtliche Bürgermeister ist weggefallen.

zu 4., 5. und 6.:

Im Bereich Feuerwehr werden mehr Mittel für die Fahrzeugunterhaltung, Aus- und Fortbildung und Dienst- und Schutzbekleidung bereitgestellt.

zu 7.:

Für Veranstaltungen wurde der Ansatz auf 2.000 € erhöht.

zu 8.:

Die Preise für Strom haben sich stabilisiert und es ist mit geringeren Kosten zu rechnen.

zu 9.:

Für die Baumpflege werden 6.000 € benötigt.

zu 10.:

Durch die Sanierung der Kindertagesstätte wird mit erhöhten Mieteinnahmen gerechnet.

zu 11.:

Für den Anschluss der Heizung des Gemeindehauses an die vorhandene Heizungsanlage der Kita Eulennest und für Fassadenarbeiten am Gemeindehaus werden insgesamt 40.800 € benötigt.

zu 12. und 13.:

Es wird mit höheren Einnahmen aus der Gewerbesteuer gerechnet. Demzufolge steigt auch die Umlage.

zu 14.:

Die Erträge ergeben sich aus dem Kommunalen Finanzausgleich 2024.

zu 15. und 16.:

Die im Jahr 2022 gebildete Rücklage für Belastungen aus dem kommunalen Finanzausgleich wird 2024 ertragswirksam aufgelöst. Neue Belastungen aus dem kommunalen Finanzausgleich 2024 entstehen in Höhe von 53.100 €.

zu 17. und 18.:

Sowohl durch die gestiegenen Kreis- und Amtsumlagegrundlagen als auch durch die gestiegenen Umlagesätze muss mehr Kreis- und Amtsumlage gezahlt werden.

5. Außerordentliche Erträge und Aufwendungen sowie außerordentliche Ein- und Auszahlungen sind im Haushaltsplan 2024 nicht enthalten.

Übersicht über die Aufwendungen und Auszahlungen sowie die selbstfinanzierten Eigenanteile für freiwillige Leistungen  
im Haushaltsjahr 2024

Anlage 1

Produkt/Bezeichnung	Konto	Aufwendungen	Erträge	Eigenanteil/Zuschuss Gemeinde	Auszahlungen	Einzahlungen	Eigenanteil
11104/Gremien	56920000/Verfüungsmittel	500,00 €	0,00 €	500,00 €	500,00 €	0,00 €	500,00 €
11104/Gremien	56930000/Repräsentation	300,00 €	0,00 €	300,00 €	300,00 €	0,00 €	300,00 €
11400/Zentrale Dienste	56420000/Beiträge zu Wirtschaftsverbänden, Berufsvertretungen und Vereinen	400,00 €	0,00 €	400,00 €	400,00 €	0,00 €	400,00 €
11402/Liegenschaften	Kommunale Wohnungen	55.900,00 €	70.700,00 €	-14.800,00 €	50.200,00 €	70.700,00 €	-20.500,00 €
12600/Brandschutz	52490001/Sonstige Aufwendungen für Veranstaltungen	400,00 €	0,00 €	400,00 €	400,00 €	0,00 €	400,00 €
28100/Heimat-und sonstige Kulturpflege	ges. Produkt	2.000,00 €	0,00 €	2.000,00 €	2.000,00 €	0,00 €	2.000,00 €
36600/Einrichtungen der Kinder- und Jugendarbeit	ges. Produkt	1.100,00 €	0,00 €	1.100,00 €	400,00 €	0,00 €	400,00 €
51100/Räumliche Planungs- und Entwicklungsmaßnahmen	56290000/sonstige Aufwendungen für die Inanspruchnahme von Rechten und Diensten	200,00 €	0,00 €	200,00 €	200,00 €	0,00 €	200,00 €
55101/Öffentliches Grün, Landschaftsbau	ges. Produkt	34.100,00 €	0,00 €	34.100,00 €	33.300,00 €	0,00 €	33.300,00 €
57301 Komm. Allgemeine Einrichtungen	ges. Produkt	61.800,00 €	31.000,00 €	30.800,00 €	75.800,00 €	30.300,00 €	45.500,00 €
<b>Gesamt</b>		<b>156.700,00 €</b>	<b>101.700,00 €</b>	<b>55.000,00 €</b>	<b>163.500,00 €</b>	<b>101.000,00 €</b>	<b>62.500,00 €</b>

Maßnahme-Nr.: 1140024001 IT-Ausstattung für Bürgermeister

Nutzungsdauer 5 Jahre

**Ein- und Auszahlungsübersicht**

	Ansatz 2024	Planwert 2025	Planwert 2026	Planwert 2027	Planwert 2028	Bisher ber.	Gesamt VE	VE 2025	VE 2026	VE 2027	VE 2028	Gesamt Invest.
	1	2	3	4	5	6	7	8	9	10	11	12
Einzahlungen	0	0	0	0	0	0,00	0	0	0	0	0	0,00
Auszahlungen	1.200	0	0	0	0	0,00	0	0	0	0	0	1.200,00

**Investitionsobjekte Gesamt**

	Ansatz 2024	Planwert 2025	Planwert 2026	Planwert 2027	Planwert 2028	Bisher ber.	Gesamt VE	VE 2025	VE 2026	VE 2027	VE 2028	Gesamt Invest.
	1	2	3	4	5	6	7	8	9	10	11	12
11400.78571000 Auszahlungen für bewegliche Sachen des Anlagevermögens über einem Wert von 410 € netto	1.200	0	0	0	0	0,00	0	0	0	0	0	1.200,00
Saldo	-1.200	0	0	0	0	0,00	0	0	0	0	0	-1.200,00

**Folgekosten Bestände**

	Bezeichnung	Ansatz 2024	AO-Soll 2024	Vorm.AO-Soll 2024	Verfügbar 2024	Planwert 2025 - 2027
	1	2	3	4	5	6
11400. 53853001	Abschreibungen auf Geschäftsausstattung - Folgekosten Neuinvestitionen	0	0,00	0,00	0,00	300

**Anlagevermögen Bestände**

	Bezeichnung	Ansatz 2024	AO-Soll 2024	Vorm.AO-Soll 2024	Verfügbar 2024.	Inventar-Nr.
	1	2	3	4	5	6
11400. 08200000	Betriebs- und Geschäftsausstattung	1.200	0,00	0,00	1.200,00	

<b>Maßnahme-Nr.:</b>	<b>1260023001 Notstromanlage</b>	Nutzungsdauer 10 Jahre
Erläuterung: Bildung HHR mit Jahresabschluss 2023		
Fördermittel: Ansatz 15.000 € AO-Soll 0,00 € HHR 15.000,00 €		
AHK: Ansatz 15.000 € AO-Soll 0,00 € HHR 15.000,00 €		

**Ein- und Auszahlungsübersicht**

	Ansatz 2024	Planwert 2025	Planwert 2026	Planwert 2027	Planwert 2028	Bisher ber.	Gesamt VE	VE 2025	VE 2026	VE 2027	VE 2028	Gesamt Invest.
	1	2	3	4	5	6	7	8	9	10	11	12
<b>Einzahlungen</b>	0	0	0	0	0	0,00	0	0	0	0	0	15.000,00
<b>Auszahlungen</b>	0	0	0	0	0	0,00	0	0	0	0	0	15.000,00

**Investitionsobjekte Gesamt**

	Ansatz 2024	Planwert 2025	Planwert 2026	Planwert 2027	Planwert 2028	Bisher ber.	Gesamt VE	VE 2025	VE 2026	VE 2027	VE 2028	Gesamt Invest.
	1	2	3	4	5	6	7	8	9	10	11	12
<b>12600.78561000 Auszahlungen für Fahrzeuge, Maschinen und technische Anlagen über einem Wert von 410 € netto</b>	0	0	0	0	0	0,00	0	0	0	0	0	15.000,00
<b>12600.68142000 Investitionszuwendungen vom Land</b>	0	0	0	0	0	0,00	0	0	0	0	0	15.000,00
<b>Saldo</b>	0	0	0	0	0	0,00	0	0	0	0	0	0,00

**Folgekosten Bestände**

	Bezeichnung	Ansatz 2024	AO-Soll 2024	Vorm.AO-Soll 2024	Verfügbar 2024	Planwert 2025 - 2027
	1	2	3	4	5	6
<b>12600. 53830001</b>	Abschreibungen auf Betriebsvorrichtungen - Folgekosten Neuinvestitionen	0	0,00	0,00	0,00	1.500
<b>12600. 41510001</b>	Erträge aus der Auflösung von Sonderposten aus Zuwendungen - Folgekosten Neuinvestitionen	0	0,00	0,00	0,00	1.500

**Anlagevermögen Bestände**

	Bezeichnung	Ansatz 2024	AO-Soll 2024	Vorm.AO-Soll 2024	Verfügbar 2024.	Inventar-Nr.
	1	2	3	4	5	6
<b>12600. 07300000</b>	Betriebsvorrichtungen	0	0,00	0,00	0,00	
<b>12600. 23100000</b>	Sonderposten aus Zuwendungen Investitionen	0	0,00	0,00	0,00	



<b>Maßnahme-Nr.:</b>	<b>1260023002 Wärmebildkamera</b>	Nutzungsdauer 10 Jahre
Erläuterung: Bildung HHR mit Jahresabschluss 2023		
Fördermittel: Ansatz 700 € AO-Soll 0,00 € HHR 700,00 €		
AHK: Ansatz 5.000 € AO-Soll 0,00 € HHR 5.000,00 €		

**Ein- und Auszahlungsübersicht**

	Ansatz 2024	Planwert 2025	Planwert 2026	Planwert 2027	Planwert 2028	Bisher ber.	Gesamt VE	VE 2025	VE 2026	VE 2027	VE 2028	Gesamt Invest.
	1	2	3	4	5	6	7	8	9	10	11	12
<b>Einzahlungen</b>	0	0	0	0	0	0,00	0	0	0	0	0	700,00
<b>Auszahlungen</b>	0	0	0	0	0	0,00	0	0	0	0	0	5.000,00

**Investitionsobjekte Gesamt**

	Ansatz 2024	Planwert 2025	Planwert 2026	Planwert 2027	Planwert 2028	Bisher ber.	Gesamt VE	VE 2025	VE 2026	VE 2027	VE 2028	Gesamt Invest.
	1	2	3	4	5	6	7	8	9	10	11	12
12600.78571000 Auszahlungen für bewegliche Sachen des Anlagevermögens über einem Wert von 410 € netto	0	0	0	0	0	0,00	0	0	0	0	0	5.000,00
12600.68142000 Investitionszuwendungen vom Land	0	0	0	0	0	0,00	0	0	0	0	0	700,00
Saldo	0	0	0	0	0	0,00	0	0	0	0	0	-4.300,00

**Folgekosten Bestände**

	Bezeichnung	Ansatz 2024	AO-Soll 2024	Vorm.AO-Soll 2024	Verfügbar 2024	Planwert 2025 - 2027
	1	2	3	4	5	6
12600. 53852001	Abschreibungen auf Betriebsausstattung - Folgekosten Neuinvestitionen	0	0,00	0,00	0,00	500
12600. 41510001	Erträge aus der Auflösung von Sonderposten aus Zuwendungen - Folgekosten Neuinvestitionen	0	0,00	0,00	0,00	0

**Anlagevermögen Bestände**

	Bezeichnung	Ansatz 2024	AO-Soll 2024	Vorm.AO-Soll 2024	Verfügbar 2024.	Inventar-Nr.
	1	2	3	4	5	6
12600. 08200000	Betriebs- und Geschäftsausstattung	0	0,00	0,00	0,00	
12600. 23100000	Sonderposten aus Zuwendungen Investitionen	0	0,00	0,00	0,00	

<b>Maßnahme-Nr.:</b>	<b>1260023003 Funktechnik für MTW</b>	Nutzungsdauer 5 Jahre
Erläuterung:	1x Funkgerät, 3x Handfunkgerät	
Bildung HHR mit Jahresabschluss 2023		
AHK: Ansatz 2.500 € AO-Soll 0,00 € HHR 2.500,00 €		
Planung 2024: 500 €		

**Ein- und Auszahlungsübersicht**

	Ansatz 2024	Planwert 2025	Planwert 2026	Planwert 2027	Planwert 2028	Bisher ber.	Gesamt VE	VE 2025	VE 2026	VE 2027	VE 2028	Gesamt Invest.
	1	2	3	4	5	6	7	8	9	10	11	12
<b>Einzahlungen</b>	0	0	0	0	0	0,00	0	0	0	0	0	0,00
<b>Auszahlungen</b>	500	0	0	0	0	0,00	0	0	0	0	0	3.000,00

**Investitionsobjekte Gesamt**

	Ansatz 2024	Planwert 2025	Planwert 2026	Planwert 2027	Planwert 2028	Bisher ber.	Gesamt VE	VE 2025	VE 2026	VE 2027	VE 2028	Gesamt Invest.
	1	2	3	4	5	6	7	8	9	10	11	12
<b>12600.78571000 Auszahlungen für bewegliche Sachen des Anlagevermögens über einem Wert von 410 € netto</b>	500	0	0	0	0	0,00	0	0	0	0	0	3.000,00
Saldo	-500	0	0	0	0	0,00	0	0	0	0	0	-3.000,00

**Folgekosten Bestände**

	Bezeichnung	Ansatz 2024	AO-Soll 2024	Vorm.AO-Soll 2024	Verfügbar 2024	Planwert 2025 - 2027
	1	2	3	4	5	6
<b>12600. 53853001</b>	Abschreibungen auf Geschäftsausstattung - Folgekosten Neuinvestitionen	0	0,00	0,00	0,00	600

**Anlagevermögen Bestände**

	Bezeichnung	Ansatz 2024	AO-Soll 2024	Vorm.AO-Soll 2024	Verfügbar 2024.	Inventar-Nr.
	1	2	3	4	5	6
<b>12600. 08200000</b>	Betriebs- und Geschäftsausstattung	500	0,00	0,00	500,00	

<b>Maßnahme-Nr.:</b>	<b>1260024001 Neubau Feuerwehrrätehaus</b>	Nutzungsdauer 80 Jahre
Erläuterung: Neubau Feuerwehrrätehaus mit 2 Stellplätzen Gesamtkosten: 1.710.000 € Fördermittel 1.282.500 € Eigenmittel 427.500 € Maßnahme über 2 Jahre 2024: Gesamtkosten: 154.000 € Fördermittel 115.500 € Eigenmittel 38.500 € 2025: Gesamtkosten: 1.556.000 € Fördermittel 1.167.000 € Eigenmittel 389.000 €		

**Ein- und Auszahlungsübersicht**

	Ansatz 2024	Planwert 2025	Planwert 2026	Planwert 2027	Planwert 2028	Bisher ber.	Gesamt VE	VE 2025	VE 2026	VE 2027	VE 2028	Gesamt Invest.
	1	2	3	4	5	6	7	8	9	10	11	12
<b>Einzahlungen</b>	115.500	1.167.000	0	0	0	0,00	0	0	0	0	0	1.282.500,00
<b>Auszahlungen</b>	154.000	1.556.000	0	0	0	0,00	0	0	0	0	0	1.710.000,00

**Investitionsobjekte Gesamt**

	Ansatz 2024	Planwert 2025	Planwert 2026	Planwert 2027	Planwert 2028	Bisher ber.	Gesamt VE	VE 2025	VE 2026	VE 2027	VE 2028	Gesamt Invest.
	1	2	3	4	5	6	7	8	9	10	11	12
<b>12600.78522000 Auszahlungen für Baumaßnahmen (Herstellungskosten) Gebäude</b>	154.000	1.556.000	0	0	0	0,00	0	0	0	0	0	1.710.000,00
<b>12600.68166200 Anzahlungen auf Investitionszuwendungen vom öffentlichen Bereich vom Land</b>	115.500	1.167.000	0	0	0	0,00	0	0	0	0	0	1.282.500,00
Saldo	-38.500	-389.000	0	0	0	0,00	0	0	0	0	0	-427.500,00

**Folgekosten Bestände**

	Bezeichnung	Ansatz 2024	AO-Soll 2024	Vorm.AO-Soll 2024	Verfügbar 2024	Planwert 2025 - 2027
	1	2	3	4	5	6
<b>12600. 53400001</b>	Abschreibungen auf bebaute Grundstücke und grundstücksgleiche Rechte - Folgekosten Neuinvestitionen	0	0,00	0,00	0,00	0
<b>12600. 41510001</b>	Erträge aus der Auflösung von Sonderposten aus Zuwendungen - Folgekosten Neuinvestitionen	0	0,00	0,00	0,00	0

**Anlagevermögen Bestände**

	Bezeichnung	Ansatz 2024	AO-Soll 2024	Vorm.AO-Soll 2024	Verfügbar 2024.	Inventar-Nr.
	1	2	3	4	5	6
<b>12600. 09600001</b>	Anlagen im Bau - Hochbau (bebaute Grundstücke)	154.000	0,00	0,00	154.000,00	
<b>12600. 23310000</b>	Anzahlungen auf Sonderposten aus Zuwendungen	115.500	0,00	0,00	115.500,00	

Maßnahme-Nr.: 1260024002 Systemtrenner für Standrohr

Nutzungsdauer 10 Jahre

**Ein- und Auszahlungsübersicht**

	Ansatz 2024	Planwert 2025	Planwert 2026	Planwert 2027	Planwert 2028	Bisher ber.	Gesamt VE	VE 2025	VE 2026	VE 2027	VE 2028	Gesamt Invest.
	1	2	3	4	5	6	7	8	9	10	11	12
<b>Einzahlungen</b>	0	0	0	0	0	0,00	0	0	0	0	0	0,00
<b>Auszahlungen</b>	1.700	0	0	0	0	0,00	0	0	0	0	0	1.700,00

**Investitionsobjekte Gesamt**

	Ansatz 2024	Planwert 2025	Planwert 2026	Planwert 2027	Planwert 2028	Bisher ber.	Gesamt VE	VE 2025	VE 2026	VE 2027	VE 2028	Gesamt Invest.
	1	2	3	4	5	6	7	8	9	10	11	12
<b>12600.78571000 Auszahlungen für bewegliche Sachen des Anlagevermögens über einem Wert von 410 € netto</b>	1.700	0	0	0	0	0,00	0	0	0	0	0	1.700,00
Saldo	-1.700	0	0	0	0	0,00	0	0	0	0	0	-1.700,00

**Folgekosten Bestände**

	Bezeichnung	Ansatz 2024	AO-Soll 2024	Vorm.AO-Soll 2024	Verfügbar 2024	Planwert 2025 - 2027
	1	2	3	4	5	6
<b>12600. 53852001</b>	Abschreibungen auf Betriebsausstattung - Folgekosten Neuinvestitionen	0	0,00	0,00	0,00	200

**Anlagevermögen Bestände**

	Bezeichnung	Ansatz 2024	AO-Soll 2024	Vorm.AO-Soll 2024	Verfügbar 2024	Inventar-Nr.
	1	2	3	4	5	6
<b>12600. 08200000</b>	Betriebs- und Geschäftsausstattung	1.700	0,00	0,00	1.700,00	

Maßnahme-Nr.: 1260024003 Umbau Anhänger

Nutzungsdauer 5 Jahre

**Ein- und Auszahlungsübersicht**

	Ansatz 2024	Planwert 2025	Planwert 2026	Planwert 2027	Planwert 2028	Bisher ber.	Gesamt VE	VE 2025	VE 2026	VE 2027	VE 2028	Gesamt Invest.
	1	2	3	4	5	6	7	8	9	10	11	12
<b>Einzahlungen</b>	0	0	0	0	0	0,00	0	0	0	0	0	0,00
<b>Auszahlungen</b>	3.000	0	0	0	0	0,00	0	0	0	0	0	3.000,00

**Investitionsobjekte Gesamt**

	Ansatz 2024	Planwert 2025	Planwert 2026	Planwert 2027	Planwert 2028	Bisher ber.	Gesamt VE	VE 2025	VE 2026	VE 2027	VE 2028	Gesamt Invest.
	1	2	3	4	5	6	7	8	9	10	11	12
<b>12600.78561000 Auszahlungen für Fahrzeuge, Maschinen und technische Anlagen über einem Wert von 410 € netto</b>	3.000	0	0	0	0	0,00	0	0	0	0	0	3.000,00
Saldo	-3.000	0	0	0	0	0,00	0	0	0	0	0	-3.000,00

**Folgekosten Bestände**

	Bezeichnung	Ansatz 2024	AO-Soll 2024	Vorm.AO-Soll 2024	Verfügbar 2024	Planwert 2025 - 2027
	1	2	3	4	5	6
<b>12600. 53810001</b>	Abschreibungen auf Fahrzeuge - Folgekosten Neuinvestitionen	0	0,00	0,00	0,00	600

**Anlagevermögen Bestände**

	Bezeichnung	Ansatz 2024	AO-Soll 2024	Vorm.AO-Soll 2024	Verfügbar 2024	Inventar-Nr.
	1	2	3	4	5	6
<b>12600. 07100000</b>	Fahrzeuge	3.000	0,00	0,00	3.000,00	

Maßnahme-Nr.: 1260024004 GWG-Ausstattung unter 410 € netto

Nutzungsdauer 1 Jahr

**Ein- und Auszahlungsübersicht**

	Ansatz 2024	Planwert 2025	Planwert 2026	Planwert 2027	Planwert 2028	Bisher ber.	Gesamt VE	VE 2025	VE 2026	VE 2027	VE 2028	Gesamt Invest.
	1	2	3	4	5	6	7	8	9	10	11	12
<b>Einzahlungen</b>	0	0	0	0	0	0,00	0	0	0	0	0	0,00
<b>Auszahlungen</b>	500	0	0	0	0	0,00	0	0	0	0	0	500,00

**Investitionsobjekte Gesamt**

	Ansatz 2024	Planwert 2025	Planwert 2026	Planwert 2027	Planwert 2028	Bisher ber.	Gesamt VE	VE 2025	VE 2026	VE 2027	VE 2028	Gesamt Invest.
	1	2	3	4	5	6	7	8	9	10	11	12
<b>12600.78572000 Auszahlungen für bewegliche Sachen des Anlagevermögens bis zu einem Wert von 410 € netto</b>	500	0	0	0	0	0,00	0	0	0	0	0	500,00
Saldo	-500	0	0	0	0	0,00	0	0	0	0	0	-500,00

**Folgekosten Bestände**

	Bezeichnung	Ansatz 2024	AO-Soll 2024	Vorm.AO-Soll 2024	Verfügbar 2024	Planwert 2025 - 2027
	1	2	3	4	5	6
<b>12600. 53852001</b>	Abschreibungen auf Betriebsausstattung - Folgekosten Neuinvestitionen	500	0,00	0,00	500,00	0

**Anlagevermögen Bestände**

	Bezeichnung	Ansatz 2024	AO-Soll 2024	Vorm.AO-Soll 2024	Verfügbar 2024	Inventar-Nr.
	1	2	3	4	5	6
<b>12600. 08270000</b>	Geringwertige Vermögensgegenstände	500	0,00	0,00	500,00	

**Maßnahme-Nr.: 5410100001 Ansparung pauschale Straßenausbaubeiträge § 8a Abs.4 KAG M-V**Erläuterung:  
2024-2027 Planung 8.400 €**Ein- und Auszahlungsübersicht**

	Ansatz 2024	Planwert 2025	Planwert 2026	Planwert 2027	Planwert 2028	Bisher ber.	Gesamt VE	VE 2025	VE 2026	VE 2027	VE 2028	Gesamt Invest.
	1	2	3	4	5	6	7	8	9	10	11	12
<b>Einzahlungen</b>	8.400	8.400	8.400	8.400	0	25.715,82	0	0	0	0	0	67.815,82
<b>Auszahlungen</b>	0	0	0	0	0	0,00	0	0	0	0	0	0,00

**Investitionsobjekte Gesamt**

	Ansatz 2024	Planwert 2025	Planwert 2026	Planwert 2027	Planwert 2028	Bisher ber.	Gesamt VE	VE 2025	VE 2026	VE 2027	VE 2028	Gesamt Invest.
	1	2	3	4	5	6	7	8	9	10	11	12
54101.68242000 Beiträge und ähnliche Entgelte vom Land (Ausgleich nach § 8a Abs. 2 u. 4 KAG M-V)	8.400	8.400	8.400	8.400	0	25.715,82	0	0	0	0	0	67.815,82
Saldo	8.400	8.400	8.400	8.400	0	25.715,82	0	0	0	0	0	67.815,82

**Anlagevermögen Bestände**

	Bezeichnung	Ansatz 2024	AO-Soll 2024	Vorm.AO-Soll 2024	Verfügbar 2024.	Inventar-Nr.
	1	2	3	4	5	6
54101. 23320001	Anzahlungen auf Sonderposten aus Beiträgen und ähnlichen Entgelten (Ausgleich nach § 8a Abs. 4 KAG M-V)	8.400	0,00	0,00	8.400,00	



<b>Maßnahme-Nr.:</b>	<b>5730121001 Sanierung der Kindertagesstätte "Eulennest"</b>	Nutzungsdauer 80 Jahre
Erläuterung: Bauhauptarbeiten (Abbruch Fußböden und Wände, Neuaufbau), Tischlerarbeiten (Innentüren, Fensterbänke), Trockenbau (einschl. Akustikdecken, Wärmedämmung), Fliesenarbeiten, Maler- und Bodenbelagsarbeiten, Elektroinstallation (einschl. Beleuchtung und Fluchtwegbeleuchtung), Heizungs- und Sanitärinstallation (neue Heizung) plus Erweiterungsbau Gesamtkosten: 1.260.712,45 €, 75% Förderung = 920.250,00 €, Eigenmittel: 340.462,45 € Maßnahme über 2 Jahre		
Bildung HHR mit Jahresabschluss 2021 Fördermittel: Ansatz 431.200 € AO-Soll 0,00 € HHR 352.800,00 € Baukosten: Ansatz 575.000 € AO-Soll 0,00 € HHR 470.500,00 € Die Übertragung der Ansätze 2021 erfolgt nur in Höhe der geplanten Ansätze für 2022.		
Fördermittel sind in 2022 in Höhe von 484.087,00 € eingegangen. Die Baumaßnahme wird in 2023 fortgesetzt.		
Bildung HHR mit Jahresabschluss 2022 Baukosten: HHR aus 2021 470.500 € AO-Soll 84.387,16 € HHR 386.112,84 €		
Planung 2023 Fördermittel: 920.250,00 € Gesamteinnahmen 484.087,00 € bereits erhalten in 2022 Ansatz 2023 436.163 € = 436.100 €		
Bauleistungen: 1.260.712,45 € Gesamtausgaben 84.387,16 € Ausgaben in 2022 386.112,84 € HHR aus 2022 Ansatz 2023 790.212,45 € = 790.300 €		
Fördermittel sind in 2023 in Höhe von 436.162,99 € eingegangen. Die Baumaßnahme wird in 2024 fortgesetzt.		
Bildung HHR mit Jahresabschluss 2023 Baukosten: HHR aus 2022 386.112,84 € + Ansatz 2023 790.300 € = 1.176.412,84 € AO-Soll 624.260,59 € HHR 552.152,25 €		
Planung 2024: 16.800 €		

**Ein- und Auszahlungsübersicht**

	Ansatz 2024	Planwert 2025	Planwert 2026	Planwert 2027	Planwert 2028	Bisher ber.	Gesamt VE	VE 2025	VE 2026	VE 2027	VE 2028	Gesamt Invest.
	1	2	3	4	5	6	7	8	9	10	11	12
<b>Einzahlungen</b>	0	0	0	0	0	484.087,00	0	0	0	0	0	920.187,00
<b>Auszahlungen</b>	16.800	0	0	0	0	84.387,16	0	0	0	0	0	891.487,16

**Investitionsobjekte Gesamt**

	Ansatz 2024	Planwert 2025	Planwert 2026	Planwert 2027	Planwert 2028	Bisher ber.	Gesamt VE	VE 2025	VE 2026	VE 2027	VE 2028	Gesamt Invest.
	1	2	3	4	5	6	7	8	9	10	11	12
57301.78522000 Auszahlungen für Baumaßnahmen (Herstellungskosten) Gebäude	16.800	0	0	0	0	84.387,16	0	0	0	0	0	891.487,16
57301.68166200 Anzahlungen auf Investitionszuwendungen vom öffentlichen Bereich vom Land	0	0	0	0	0	484.087,00	0	0	0	0	0	920.187,00
Saldo	-16.800	0	0	0	0	399.699,84	0	0	0	0	0	28.699,84

**Folgekosten Bestände**

	Bezeichnung	Ansatz 2024	AO-Soll 2024	Vorm.AO-Soll 2024	Verfügbar 2024	Planwert 2025 - 2027
	1	2	3	4	5	6
57301. 53400001	Abschreibungen auf bebaute Grundstücke und grundstücksgleiche Rechte - Folgekosten Neuinvestitionen	0	0,00	0,00	0,00	16.000
57301. 41510001	Erträge aus der Auflösung von Sonderposten aus Zuwendungen - Folgekosten Neuinvestitionen	0	0,00	0,00	0,00	11.500

**Anlagevermögen Bestände**

	Bezeichnung	Ansatz 2024	AO-Soll 2024	Vorm.AO-Soll 2024	Verfügbar 2024	Inventar-Nr.
	1	2	3	4	5	6
57301. 09600001	Anlagen im Bau - Hochbau (bebaute Grundstücke)	16.800	337.452,95	0,00	-320.652,95	
57301. 23310000	Anzahlungen auf Sonderposten aus Zuwendungen	0	14.828,73	0,00	-14.828,73	

**Maßnahme-Nr.: 611000001 Infrastrukturpauschale**Erläuterung:  
2024-2027 Planung 21.800 €**Ein- und Auszahlungsübersicht**

	Ansatz 2024	Planwert 2025	Planwert 2026	Planwert 2027	Planwert 2028	Bisher ber.	Gesamt VE	VE 2025	VE 2026	VE 2027	VE 2028	Gesamt Invest.
	1	2	3	4	5	6	7	8	9	10	11	12
<b>Einzahlungen</b>	21.800	21.800	21.800	21.800	0	94.408,07	0	0	0	0	0	181.608,07
<b>Auszahlungen</b>	0	0	0	0	0	0,00	0	0	0	0	0	0,00

**Investitionsobjekte Gesamt**

	Ansatz 2024	Planwert 2025	Planwert 2026	Planwert 2027	Planwert 2028	Bisher ber.	Gesamt VE	VE 2025	VE 2026	VE 2027	VE 2028	Gesamt Invest.
	1	2	3	4	5	6	7	8	9	10	11	12
<b>61100.68142001 Investitionszuwendungen vom Land - Infrastrukturpauschale</b>	21.800	21.800	21.800	21.800	0	94.408,07	0	0	0	0	0	181.608,07
Saldo	21.800	21.800	21.800	21.800	0	94.408,07	0	0	0	0	0	181.608,07

**Anlagevermögen Bestände**

	Bezeichnung	Ansatz 2024	AO-Soll 2024	Vorm.AO-Soll 2024	Verfügbar 2024.	Inventar-Nr.
	1	2	3	4	5	6
<b>61100. 20130000</b>	Zweckgebundene Kapitalrücklage aus Zuweisungen nach §§ 23 und 24 des FAG M-V (Infrastrukturpauschale)	21.800	0,00	0,00	21.800,00	

Stellenplan Haushaltsjahr 2024						
Lfd. Nr.	Bezeichnung der Stelle Amts-/ Funktionsbezeichnung	Anzahl und Bewertung im Haushaltsvorjahr	Tatsächliche Besetzung am 30.Juni des Haushaltsvorjahres	Anzahl und Bewertung im Haushaltsjahr	Stellenplanvermerke	Bemerkungen
1	2	3	4	5	6	7
	<b>Öffentliches Grün</b>					
1	Gemeindearbeiter	0,500 / GV	0,500 / GV	0,500/ GV		2 Geringverdiener / Mindestlohn
2	Gemeindearbeiter	0,250 / GV	0,250 / GV	0,250/ GV		1 Geringverdiener / Mindestlohn

Veränderungsliste zum Stellenplan Haushaltsjahr 2024							
Lfd. Nr.	Teilhaushalt/ Organisationseinheit	Anzahl im Stellenplan <i>Haushaltsjahr</i>	Höherstufung, Herabstufung und Umwandlung		Stellenanteil		Bemerkungen
			von Besoldungs- /Entgeltgruppe	nach Besoldungs- /Entgeltgruppe	Zugang	Abgang	
1	2	3	4	5	6	7	8



Übersicht über die aus Verpflichtungsermächtigungen voraussichtlich fällig werdenden Auszahlungen				
Verpflichtungsermächtigungen (gemäß § 1 Absatz 2 GemHVO-Doppik)	Planungsdaten 2025	Planungsdaten 2026	Planungsdaten 2027	Planungsdaten 2028
	in €			
	1	2	3	4
im Haushaltsjahr 2021	0	-	-	-
im Haushaltsjahr 2022	0	0	-	-
im Haushaltsjahr 2023	0	0	0	-
im Haushaltsjahr 2024	0	0	0	0
<b>Summe</b>	<b>0</b>	<b>0</b>	<b>0</b>	<b>0</b>

Übersicht über den voraussichtlichen Stand der Verbindlichkeiten						Erläuterungen	
Nr.	Art (gemäß § 47 Abs. 5 Nummer 4 GemHVO-Doppik)	Voraussichtlicher Stand zu Beginn 2024	Tilgung		Kreditaufnahmen a) Neuaufnahme b) Umschuldung	Voraussichtlicher Stand zum Ende 2024	Kontonummer
			a) planmäßig	b) Umschuldung			
in €							
		1	2	3	4		
1.1	Verbindlichkeiten aus Kreditaufnahmen für Investitionen und Investitionsförderungsmaßnahmen ohne Vorgänge, die diesen wirtschaftlich gleichkommen	0,00	a) 0 b) 0 c) 0	a) 0 b) 0		0	311-319
1.2	Verbindlichkeiten aus Vorgängen, die Kreditaufnahmen für Investitionen und Investitionsförderungsmaßnahmen wirtschaftlich gleichkommen	0,00	a) 0 b) 0 c) 0	a) 0 b) 0		0	331-337
2.1	Verbindlichkeiten aus Kassenkrediten ohne Vorgänge, die diesen wirtschaftlich gleichkommen	0,00	X			0	321-329, 37431
2.2	Verbindlichkeiten aus Vorgängen, die Kassenkrediten wirtschaftlich gleichkommen	0,00				0	338
<b>Verbindlichkeiten aus Kreditaufnahmen (Summe der Nummern 1.1 bis 2.2)</b>		<b>0,00</b>				<b>0</b>	



Übersicht über den voraussichtlichen Stand der Rückstellungen						Erläuterungen
Nr.	Art (gemäß § 47 Absatz 5 Nummer 3 GemHVO-Doppik)	Stand zu Beginn 2024	Inanspruchnahme/ Auflösung	Zuführung	Stand zum Ende 2024	Kontonummer
		in €				
		1	2	3	4	
1	Rückstellungen für Pensionen und ähnliche Verpflichtungen	0	0	0	0	24
2	Steuerrückstellungen	0	0	0	0	25
3	Sonstige Rückstellungen	0	0	0	0	27-29
4	<b>Summe</b>	<b>0</b>	<b>0</b>	<b>0</b>	<b>0</b>	

Übersicht über die Zusammensetzung und Entwicklung des Saldos der liquiden Mittel und der Kassenkredite im Haushaltsjahr 2024					
Nr.		laufende	Ein- und Auszahlungen	durchlaufende Gelder	Summe
		Ein- und Auszahlungen	aus	und ungeklärte	
			Investitionstätigkeit	Zahlungsvorgänge	
in €					
		1	2	3	4
1	Forderungen zum 31. Dezember des Haushaltsvorjahres (§ 47 Absatz 4 Nummer 2.2.6.1 GemHVO-Doppik)				1.006.421
2	- Verbindlichkeiten und Verbindlichkeiten aus Kassenkrediten zum 31. Dezember des Haushaltsvorjahres (§ 47 Absatz 5 Nummer 4.2.2, Nummer 4.3 und 4.7 bis 4.10 GemHVO-Doppik)				0
3	= <b>Saldo der liquiden Mittel und der Kassenkredite zum 31. Dezember des Haushaltsvorjahres</b>	475.345	531.076	0	1.006.421
4	+ Korrektur des Vortrages	0	0	0	
5	= <b>Bereinigter Saldo der liquiden Mittel und der Kassenkredite zum 31. Dezember des Haushaltsvorjahres</b>	475.345	531.076	0	1.006.421
6	+ jahresbezogener Saldo der laufenden Ein- und Auszahlungen (§ 3 Absatz 1 Satz 1 Nummer 37 GemHVO-Doppik)	-67.800			-67.800
7	+ Saldo der Ein- und Auszahlungen aus Investitionstätigkeit (§ 3 Absatz 1 Satz 1 Nummer 29 GemHVO-Doppik)		-32.000		-32.000
8	+ Saldo der Ein- und Auszahlungen aus Krediten für Investitionen und Investitionsförderungsmaßnahmen (ohne planmäßige Tilgung)		0		0
9	+ Saldo der durchlaufenden Gelder und ungeklärten Zahlungsvorgängen (§ 3 Absatz 1 Satz 1 Nummer 35 GemHVO-Doppik)			0	0
10	= <b>Saldo der liquiden Mittel und der Kassenkredite zum 31. Dezember des Haushaltsjahres</b>	407.545	499.076	0	906.621
Kontrollrechnung:					
11	Liquide Mittel zum 31. Dezember des Haushaltsjahres (§ 47 Absatz 4 Satz 1 Nummer 2.4 GemHVO-Doppik)				906.621
12	- Kassenkredite zum 31. Dezember des Haushaltsjahres				0
13	= Saldo der liquiden Mittel und der Kassenkredite zum 31. Dezember des Haushaltsjahres				906.621

Übersicht über die Zusammensetzung und Entwicklung des Saldos der liquiden Mittel und der Kassenkredite im Finanzplanungszeitraum (2022 - 2027)							
Nr.		Ergebnisse	Ansätze einschl. Nachträge 2023	Ansätze 2024	Planungsdaten 2025	Planungsdaten 2026	Planungsdaten 2027
		2022					
		in €					
		1	2	3	4	5	6
1	Forderungen zum 31. Dezember des Haushaltsvorjahres (§ 47 Absatz 4 Nummer 2.2.6.1 GemHVO-Doppik)	863.053,42	1.405.821	1.006.421	906.621	324.121	300.421
2	- Verbindlichkeiten aus Kassenkrediten zum 31. Dezember des Haushaltsvorjahres (§ 47 Absatz 5 Nummer 4.2.2, Nummer 4.3 und 4.7 bis 4.10 GemHVO-Doppik)	0,00	0	0	0	0	0
3	= <b>Saldo der liquiden Mittel und der Kassenkredite zum 31. Dezember des Haushaltsvorjahres</b>	<b>863.053,42</b>	<b>1.405.821</b>	<b>1.006.421</b>	<b>906.621</b>	<b>324.121</b>	<b>300.421</b>
4	Saldo laufende Ein- und Auszahlungen zum 31. Dezember des Haushaltsvorjahres	725.151,31	874.745	475.345	407.545	183.845	129.945
5	+ Korrektur des Vortrages	0,00	0	0	0	0	0
6	+ jahresbezogener Saldo der laufenden Ein- und Auszahlungen (§ 3 Absatz 1 Satz 1 Nummer 37 GemHVO-Doppik)	149.593,74	-399.400	-67.800	-223.700	-53.900	-51.100
7	+ Saldo laufende Ein- und Auszahlungen zum 31. Dezember des Haushaltsjahres	874.745,05	475.345	407.545	183.845	129.945	78.845
8	Saldo der Ein- und Auszahlungen aus Investitionstätigkeit zum 31. Dezember des Haushaltsvorjahres	137.902,11	531.076	531.076	499.076	140.276	170.476
9	+ Korrektur des Vortrages	0,00	0	0	0	0	0
10	+ Saldo der Ein- und Auszahlungen aus Investitionstätigkeit (§ 3 Absatz 1 Satz 1 Nummer 29 GemHVO-Doppik)	393.173,96	0	-32.000	-358.800	30.200	30.200
11	+ Saldo der Ein- und Auszahlungen aus Krediten für Investitionen und Investitionsförderungsmaßnahmen (ohne planmäßige Tilgung)	0,00	0	0	0	0	0
12	+ Saldo der Ein- und Auszahlungen aus Investitionstätigkeit zum 31. Dezember des Haushaltsjahres	531.076,07	531.076	499.076	140.276	170.476	200.676
13	Saldo der durchlaufenden Gelder und ungeklärten Zahlungsvorgängen zum 31. Dezember des Haushaltsvorjahres	0,00	0	0	0	0	0
14	+ Korrektur des Vortrages	0,00	0,00	0,00	0,00	0,00	0,00
15	+ Saldo der durchlaufenden Gelder und ungeklärten Zahlungsvorgängen (§ 3 Absatz 1 Satz 1 Nummern 35 GemHVO-Doppik)	0,00	0,00	0,00	0,00	0,00	0,00
16	+ Saldo der durchlaufenden Gelder und ungeklärten Zahlungsvorgängen zum 31. Dezember des Haushaltsjahres	0,00	0	0	0	0	0
17	= <b>Saldo der liquiden Mittel und der Kassenkredite zum 31. Dezember des Haushaltsjahres</b>	<b>1.405.821,12</b>	<b>1.006.421</b>	<b>906.621</b>	<b>324.121</b>	<b>300.421</b>	<b>279.521</b>

Übersicht über Erträge und Aufwendungen zum Ergebnishaushalt								Erläute- rung
Nr.	Ertrags- und Aufwandsarten (gemäß § 2 Absatz 1 GemHVO-Doppik)	Ergebnisse	Ansätze einschl. Nachträge 2023	Ansatz 2024	Planungsdaten 2025	Planungsdaten 2026	Planungsdaten 2027	Konto- nummer
		2022						
		in €						
		1	2	3	4	5	6	
1	+ Steuern und ähnliche Abgaben	315.061,93	252.900	368.000	379.900	388.600	396.900	40
	darunter:							
	1.1 Grundsteuer A	7.020,28	7.000	7.000	7.000	7.000	7.000	4011
	1.2 Grundsteuer B	20.820,15	20.800	20.800	20.800	20.800	20.800	4012
	1.3 Gewerbesteuer	150.468,24	80.900	178.300	178.300	178.300	178.300	4013
	1.4 Gemeindeanteil an der Einkommensteuer	120.797,10	128.900	144.000	155.300	163.800	171.700	4021
	1.5 Gemeindeanteil an der Umsatzsteuer	14.421,99	13.800	16.600	17.200	17.400	17.800	4022
	1.6 Sonstige Gemeindesteuern	1.534,17	1.500	1.300	1.300	1.300	1.300	403
	1.7 Ausgleichsleistungen vom Land	0,00	0	0	0	0	0	4052
	1.8 Leistungen des Landes aus der Umsetzung des 4. Gesetzes für moderne Dienstleistungen am Arbeitsmarkt	0,00	0	0	0	0	0	40541
2	+ Zuwendungen, allgemeine Umlagen und sonstige Transfererträge	240.645,44	204.900	158.700	40.700	182.000	186.700	41
	darunter:							
	2.1 Schlüsselzuweisungen	211.051,68	177.300	131.000	0	126.100	131.300	411
	2.2 Bedarfszuweisungen	0,00	0	0	0	0	0	412
	2.3 Sonstige allgemeine Zuweisungen	0,00	0	0	0	0	0	413
	2.4 Zuweisungen und Zuschüsse für laufende Zwecke	0,00	0	0	0	0	0	414
	2.5 Allgemeine Umlagen vom Land	0,00	0	0	0	0	0	4161
	2.6 Allgemeine Umlagen von Gemeinden und Gemeindeverbänden	0,00	0	0	0	0	0	4162
	2.7 Erträge aus der Auflösung von Sonderposten	29.593,76	27.600	27.700	40.700	55.900	55.400	415
3	+ Erträge der sozialen Sicherung	0,00	0	0	0	0	0	42
	darunter:							
	3.1 Ersatz von sozialen Leistungen außerhalb von Einrichtungen	0,00	0	0	0	0	0	421
	3.2 Ersatz von sozialen Leistungen in Einrichtungen	0,00	0	0	0	0	0	422
	3.3 Kostenbeteiligung und -erstattung im Bereich des SGB XII und anderer sozialer Leistungen	0,00	0	0	0	0	0	423
	3.4 Kostenbeteiligung und -erstattung im Bereich des SGB VIII und anderer Jugendhilfe	0,00	0	0	0	0	0	424
	3.5 Kostenerstattungen von anderen Sozialhilfeträgern	0,00	0	0	0	0	0	425
	3.6 Aufgabenbezogene Leistungsbeteiligung nach dem SGB II	0,00	0	0	0	0	0	426
	3.7 Zuweisungen und Zuschüsse für laufende Zwecke im Bereich der sozialen Sicherung	0,00	0	0	0	0	0	427
4	+ Öffentlich-rechtliche Leistungsentgelte	35.015,79	32.800	32.600	32.600	32.600	32.600	43
	darunter:							
	4.1 Verwaltungsgebühren einschließlich Erstattung von Auslagen	0,00	0	0	0	0	0	431
	4.2 Benutzungsgebühren, Beiträge (soweit diese nicht in einem Sonderposten zu erfassen sind) und ähnliche Entgelte, Kostenerstattungen	32.416,18	30.300	30.100	30.100	30.100	30.100	432
	4.3 Erträge aus der Auflösung von Sonderposten für Beiträge und ähnliche Entgelte	2.599,61	2.500	2.500	2.500	2.500	2.500	437
5	+ Privatrechtliche Leistungsentgelte	79.890,76	84.500	101.800	102.300	102.300	102.300	441, 443-445
	darunter:							
	5.1 Privatrechtliche Leistungsentgelte	79.890,76	84.500	101.800	102.300	102.300	102.300	441
	5.2 Erträge aus der Auflösung von Sonderposten für Baukostenzuschüsse und ähnliche Entgelte	0,00	0	0	0	0	0	443
6	+ Kostenerstattungen und Kostenumlagen	23,05	0	200	200	200	0	442, 447-448
7	+ Andere aktivierte Eigenleistungen	0,00	0	0	0	0	0	452
8	+ Zinserträge und sonstige Finanzerträge	2.546,71	2.200	2.200	2.200	2.200	2.200	47
	darunter:							
	8.1 Zinserträge	0,00	0	0	0	0	0	471-472
	8.2 Sonstige Finanzerträge	2.546,71	2.200	2.200	2.200	2.200	2.200	473-479
9	+ Sonstige Erträge und Saldo Bestandsveränderungen	41.408,01	10.100	10.000	10.000	10.000	10.000	451, 46
	darunter:							
	9.1 Erträge aus der Veräußerung von Vermögensgegenständen des Anlagevermögens und des Umlaufvermögens	16.500,00	0	0	0	0	0	461
	9.2 Erträge aus der Auflösung von Wertberichtigungen, Sonderposten und Rückstellungen	57,96	0	0	0	0	0	4661
	9.3 Erhöhung oder Verminderung des Bestandes an fertigen und unfertigen Erzeugnissen (Saldo)	0,00	0	0	0	0	0	
10	<b>Summe der Erträge (Summe der Nummern 1 bis 9)</b>	<b>714.591,69</b>	<b>587.400</b>	<b>673.500</b>	<b>567.900</b>	<b>717.900</b>	<b>730.700</b>	
11	- Personalaufwendungen	33.778,34	40.600	44.000	44.700	44.700	44.400	50
	darunter:							
	11.1 Zuführungen zu Pensionsrückstellungen u.ä. Verpflichtungen	0,00	0	0	0	0	0	507

Übersicht über Erträge und Aufwendungen zum Ergebnishaushalt								Erläute- rung
Nr.	Ertrags- und Aufwandsarten (gemäß § 2 Absatz 1 GemHVO-Doppik)	Ergebnisse	Ansätze einschl. Nachträge 2023	Ansatz 2024	Planungsdaten 2025	Planungsdaten 2026	Planungsdaten 2027	Konto- nummer
		in €						
12	– Versorgungsaufwendungen	0,00	0	0	0	0	0	51
13	– Aufwendungen für Sach- und Dienstleistungen	131.874,52	225.900	261.600	217.800	217.800	223.800	52
	darunter:							
	13.1 Aufwendungen für Energie, Wasser, Abwasser und Abfall	52.682,55	67.700	56.800	56.800	56.800	56.800	522
	13.2 Aufwendungen für Unterhaltung und Bewirtschaftung	16.647,71	65.900	112.300	68.100	68.100	74.100	523
14	– Abschreibungen	48.675,76	46.300	47.000	66.000	85.800	84.000	53
15	– Zuwendungen, Umlagen und sonstige Transferaufwendungen	328.881,35	345.400	377.600	466.600	431.600	436.400	54
	darunter:							
	15.1 Zuweisungen und Zuschüsse für laufende Zwecke	81.634,58	80.000	76.000	77.000	77.000	77.000	541
	15.2 Schuldendiensthilfen	0,00	0	0	0	0	0	542
	15.3 Gewerbesteuerumlage	18.104,56	9.500	20.900	20.900	20.900	20.900	5431
	15.4 Allgemeine Umlagen an das Land	0,00	0	0	0	0	0	5441
	15.5 Allgemeine Umlagen an Landkreise	185.270,71	199.800	217.400	276.500	250.300	253.900	54421
	15.6 Allgemeine Umlagen an das Amt	43.871,50	56.100	63.300	92.200	83.400	84.600	54422
	15.7 Allgemeine Umlagen an Zweckverbände	0,00	0	0	0	0	0	5443
	15.8 Allgemeine Umlagen an Sonstige	0,00	0	0	0	0	0	5449
16	– Aufwendungen der sozialen Sicherung	0,00	0	0	0	0	0	55
	darunter:							
	16.1 Leistungen nach SGB II	0,00	0	0	0	0	0	551
	16.2 Kostenbeteiligungen und -erstattungen nach SGB II	0,00	0	0	0	0	0	552
	16.3 Leistungen nach SGB XII	0,00	0	0	0	0	0	553
	16.4 Kostenbeteiligungen und -erstattungen nach SGB XII	0,00	0	0	0	0	0	554
	16.5 Leistungen nach SGB VIII	0,00	0	0	0	0	0	555
	16.6 Kostenbeteiligungen und -erstattungen nach SGB VIII	0,00	0	0	0	0	0	556
	16.7 Sonstige soziale Leistungen	0,00	0	0	0	0	0	557
	16.8 Kostenbeteiligungen und -erstattungen für sonstige soziale Leistungen	0,00	0	0	0	0	0	558
	16.9 Zuweisungen und Zuschüsse für laufende Zwecke des Bereichs soziale Sicherung	0,00	0	0	0	0	0	559
17	– Zinsaufwendungen und sonstige Finanzaufwendungen	0,00	0	0	0	0	0	57
	darunter:							
	17.1 Zinsaufwendungen	0,00	0	0	0	0	0	571-578
	17.2 Sonstige Finanzaufwendungen	0,00	0	0	0	0	0	579
18	– Sonstige Aufwendungen	31.836,74	23.200	27.900	19.300	19.300	19.300	56
19	<b>Summe der Aufwendungen (Summe der Nummern 11 bis 18)</b>	<b>575.046,71</b>	<b>681.400</b>	<b>758.100</b>	<b>814.400</b>	<b>799.200</b>	<b>807.900</b>	
20	<b>Jahresergebnis (Jahresüberschuss/ Jahresfehlbetrag) vor Veränderung der Rücklagen (Saldo der Nummern 10 und 19)</b>	<b>139.544,98</b>	<b>-94.000</b>	<b>-84.600</b>	<b>-246.500</b>	<b>-81.300</b>	<b>-77.200</b>	
21	– Einstellung in die Kapitalrücklage	0,00	0	0	0	0	0	592
22	+ Entnahme aus der Kapitalrücklage	0,00	0	0	0	0	0	492
	darunter:							
	22.1 Entnahme aus der zweckgebundenen Kapitalrücklage aus investiv gebundenen Zuweisungen	0,00	0	0	0	0	0	4922
	22.2 Entnahme aus der zweckgebundenen Kapitalrücklage aus Zuweisungen nach §§ 23, 24 FAG M-V	0,00	0	0	0	0	0	4923
23	– Einstellung in die Rücklage für Belastungen aus dem kommunalen Finanzausgleich	31.833,61	7.900	53.100	0	2.000	0	593
24	+ Entnahme aus der Rücklage für Belastungen aus dem kommunalen Finanzausgleich	15.203,21	6.500	31.800	7.900	53.100	0	493
25	<b>Jahresergebnis (Jahresüberschuss/Jahresfehlbetrag, Nummer 20 zuzüglich Nummern 22 und 24 abzüglich Nummern 21 und 23)</b>	<b>122.914,58</b>	<b>-95.400</b>	<b>-105.900</b>	<b>-238.600</b>	<b>-30.200</b>	<b>-77.200</b>	
	nachrichtlich:							
26	Ergebnisvortrag aus dem Haushaltsvorjahr	620.204,01	743.119	647.719	541.819	303.219	273.019	
27	Ergebnis (Überschuss/Fehlbetrag) zum 31. Dezember des Haushaltsjahres (Summe der Nummern 25 und 26)	743.118,59	647.719	541.819	303.219	273.019	195.819	

**Teilhaushalt 1 Teilhaushalt 1 Hauptverwaltung**  
verantwortlich: Frau Mickschat

**Dem Teilhaushalt zugeordnete Produkte:** 28100 Heimat- und sonstige Kulturpflege, 57301 Kommunale allgemeine Einrichtungen und Unternehmen, 36100 Förderung von Kindern in Tageseinrichtungen und in Tagespflege, 11104 Gremien, 12100 Wahlen, 21100 Grundschulen, 21500 Regionale Schulen, 11400 Zentrale Dienste, 36600 Einrichtungen der Kinder- und Jugendarbeit, 42100 Förderung des Sports, 42401 Kommunale Sportstätten und Bäder

Teilergebnishaushalt										
Nr.	Ertrags- und Aufwandsarten (gemäß § 4 Absatz 5 GemHVO-Doppik)	Summe aller Produkte	Wesentlich		Wesentlich		Sonstig		Sonstig	
			1 Teilhaushalt 1 Hauptverwaltung	21100 Grundschulen	21500 Regionale Schulen	36100 Förderung von Kindern in	11104 Gremien	11400 Zentrale Dienste	12100 Wahlen	
in €										
1	+ Steuern und ähnliche Abgaben	0	0	0	0	0	0	0	0	0
2	+ Zuwendungen, allgemeine Umlagen und sonstige Transfererträge	700	700	0	0	0	0	0	0	0
3	+ Erträge der sozialen Sicherung	0	0	0	0	0	0	0	0	0
4	+ Öffentlich-rechtliche Leistungsentgelte	0	0	0	0	0	0	0	0	0
5	+ Privatrechtliche Leistungsentgelte	30.300	30.300	0	0	0	0	0	0	0
6	+ Kostenerstattungen und Kostenumlagen	200	200	0	0	0	0	0	0	200
7	+ Andere aktivierte Eigenleistungen	0	0	0	0	0	0	0	0	0
8	+ Zinserträge und sonstige Finanzerträge	0	0	0	0	0	0	0	0	0
9	+ Sonstige Erträge	0	0	0	0	0	0	0	0	0
10	<b>Summe der Erträge (Summe der Nummern 1 bis 9)</b>	<b>31.200</b>	<b>31.200</b>	<b>0</b>	<b>0</b>	<b>0</b>	<b>0</b>	<b>0</b>	<b>0</b>	<b>200</b>
11	– Personalaufwendungen	12.700	12.700	0	0	0	0	12.200	0	500
12	– Versorgungsaufwendungen	0	0	0	0	0	0	0	0	0
13	– Aufwendungen für Sach- und Dienstleistungen	118.000	118.000	27.600	30.500	0	0	0	0	0
14	– Abschreibungen	3.500	3.500	0	0	0	0	0	0	0
15	– Zuwendungen, Umlagen und sonstige Transferaufwendungen	76.000	76.000	0	0	76.000	0	0	0	0
16	– Aufwendungen der sozialen Sicherung	0	0	0	0	0	0	0	0	0
17	– Zinsaufwendungen und sonstige Finanzaufwendungen	0	0	0	0	0	0	0	0	0
18	– Sonstige Aufwendungen	4.900	4.900	0	0	0	0	800	2.400	200
19	<b>Summe der Aufwendungen (Summe der Nummern 11 bis 18)</b>	<b>215.100</b>	<b>215.100</b>	<b>27.600</b>	<b>30.500</b>	<b>76.000</b>	<b>13.000</b>	<b>2.400</b>	<b>2.400</b>	<b>700</b>
20	<b>Jahresergebnis des Teilhaushaltes vor Verrechnung der internen Leistungsbeziehungen und vor Veränderung der Rücklagen (Saldo der Nummern 10 und 19)</b>	<b>-183.900</b>	<b>-183.900</b>	<b>-27.600</b>	<b>-30.500</b>	<b>-76.000</b>	<b>-13.000</b>	<b>-2.400</b>	<b>-2.400</b>	<b>-500</b>
21	+ Erträge aus internen Leistungsbeziehungen	0	0	0	0	0	0	0	0	0
22	– Aufwendungen aus internen Leistungsbeziehungen	0	0	0	0	0	0	0	0	0
23	<b>Jahresergebnis des Teilhaushaltes nach Verrechnung der internen Leistungsbeziehungen und vor Veränderung der Rücklagen (Nummer 20 zuzüglich Nummer 21 abzüglich Nummer 22)</b>	<b>-183.900</b>	<b>-183.900</b>	<b>-27.600</b>	<b>-30.500</b>	<b>-76.000</b>	<b>-13.000</b>	<b>-2.400</b>	<b>-2.400</b>	<b>-500</b>

**Teilhaushalt 1 Teilhaushalt 1 Hauptverwaltung**  
verantwortlich: Frau Mickschat

**Dem Teilhaushalt zugeordnete Produkte:** 28100 Heimat- und sonstige Kulturpflege, 57301 Kommunale allgemeine Einrichtungen und Unternehmen, 36100 Förderung von Kindern in Tageseinrichtungen und in Tagespflege, 11104 Gremien, 12100 Wahlen, 21100 Grundschulen, 21500 Regionale Schulen, 11400 Zentrale Dienste, 36600 Einrichtungen der Kinder- und Jugendarbeit, 42100 Förderung des Sports, 42401 Kommunale Sportstätten und Bäder

Teilergebnishaushalt							
Nr.	Ertrags- und Aufwandsarten (gemäß § 4 Absatz 5 GemHVO-Doppik)	Sonstig	Sonstig	Sonstig	Sonstig	Sonstig	
		28100 Heimat- und sonstige Kulturpflege	36600 Einrichtungen der Kinder- und	42100 Förderung des Sports	42401 Kommunale Sportstätten und Bäder	57301 Kommunale allgemeine Einrichtungen und	
in €							
1	+ Steuern und ähnliche Abgaben	0	0	0	0	0	
2	+ Zuwendungen, allgemeine Umlagen und sonstige Transfererträge	0	0	0	0	700	
3	+ Erträge der sozialen Sicherung	0	0	0	0	0	
4	+ Öffentlich-rechtliche Leistungsentgelte	0	0	0	0	0	
5	+ Privatrechtliche Leistungsentgelte	0	0	0	0	30.300	
6	+ Kostenerstattungen und Kostenumlagen	0	0	0	0	0	
7	+ Andere aktivierte Eigenleistungen	0	0	0	0	0	
8	+ Zinserträge und sonstige Finanzerträge	0	0	0	0	0	
9	+ Sonstige Erträge	0	0	0	0	0	
10	<b>Summe der Erträge (Summe der Nummern 1 bis 9)</b>	<b>0</b>	<b>0</b>	<b>0</b>	<b>0</b>	<b>31.000</b>	
11	- Personalaufwendungen	0	0	0	0	0	
12	- Versorgungsaufwendungen	0	0	0	0	0	
13	- Aufwendungen für Sach- und Dienstleistungen	2.000	300	0	0	57.600	
14	- Abschreibungen	0	700	0	0	2.800	
15	- Zuwendungen, Umlagen und sonstige Transferaufwendungen	0	0	0	0	0	
16	- Aufwendungen der sozialen Sicherung	0	0	0	0	0	
17	- Zinsaufwendungen und sonstige Finanzaufwendungen	0	0	0	0	0	
18	- Sonstige Aufwendungen	0	100	0	0	1.400	
19	<b>Summe der Aufwendungen (Summe der Nummern 11 bis 18)</b>	<b>2.000</b>	<b>1.100</b>	<b>0</b>	<b>0</b>	<b>61.800</b>	
20	<b>Jahresergebnis des Teilhaushaltes vor Verrechnung der internen Leistungsbeziehungen und vor Veränderung der Rücklagen (Saldo der Nummern 10 und 19)</b>	<b>-2.000</b>	<b>-1.100</b>	<b>0</b>	<b>0</b>	<b>-30.800</b>	
21	+ Erträge aus internen Leistungsbeziehungen	0	0	0	0	0	
22	- Aufwendungen aus internen Leistungsbeziehungen	0	0	0	0	0	
23	<b>Jahresergebnis des Teilhaushaltes nach Verrechnung der internen Leistungsbeziehungen und vor Veränderung der Rücklagen (Nummer 20 zuzüglich Nummer 21 abzüglich Nummer 22)</b>	<b>-2.000</b>	<b>-1.100</b>	<b>0</b>	<b>0</b>	<b>-30.800</b>	

**Teilhaushalt 1 Teilhaushalt 1 Hauptverwaltung**  
verantwortlich: Frau Mickschat

**Dem Teilhaushalt zugeordnete Produkte:** 28100 Heimat- und sonstige Kulturpflege, 57301 Kommunale allgemeine Einrichtungen und Unternehmen, 36100 Förderung von Kindern in Tageseinrichtungen und in Tagespflege, 11104 Gremien, 12100 Wahlen, 21100 Grundschulen, 21500 Regionale Schulen, 11400 Zentrale Dienste, 36600 Einrichtungen der Kinder- und Jugendarbeit, 42100 Förderung des Sports, 42401 Kommunale Sportstätten und Bäder

Teilfinanzhaushalt									
Nr.	Ein- und Auszahlungsarten (gemäß § 4 Absatz 5 GemHVO-Doppik)	Summe aller Produkte	in €						
			1 Teilhaushalt 1 Hauptverwaltung	Wesentlich 21100 Grundschulen	Wesentlich 21500 Regionale Schulen	Wesentlich 36100 Förderung von Kindern in	Sonstig 11104 Gremien	Sonstig 11400 Zentrale Dienste	Sonstig 12100 Wahlen
1	+ Steuern und ähnliche Abgaben	0	0	0	0	0	0	0	0
2	+ Zuwendungen, allgemeine Umlagen und sonstige Transfereinzahlungen	0	0	0	0	0	0	0	0
3	+ Einzahlungen der sozialen Sicherung	0	0	0	0	0	0	0	0
4	+ Öffentlich-rechtliche Leistungsentgelte	0	0	0	0	0	0	0	0
5	+ Privatrechtliche Leistungsentgelte	30.300	30.300	0	0	0	0	0	0
6	+ Kostenerstattungen und Kostenumlagen	200	200	0	0	0	0	0	200
7	+ Zinseinzahlungen und sonstige Finanzeinzahlungen	0	0	0	0	0	0	0	0
8	+ Sonstige laufende Einzahlungen	0	0	0	0	0	0	0	0
9	<b>Summe der laufenden Einzahlungen (Summe der Nummern 1 bis 8)</b>	<b>30.500</b>	<b>30.500</b>	<b>0</b>	<b>0</b>	<b>0</b>	<b>0</b>	<b>0</b>	<b>200</b>
10	- Personalauszahlungen	12.700	12.700	0	0	0	12.200	0	500
11	- Versorgungsauszahlungen	0	0	0	0	0	0	0	0
12	- Auszahlungen für Sach- und Dienstleistungen	118.000	118.000	27.600	30.500	0	0	0	0
13	- Zuwendungen, Umlagen und sonstige Transferauszahlungen	76.000	76.000	0	0	76.000	0	0	0
14	- Auszahlungen der sozialen Sicherungen	0	0	0	0	0	0	0	0
15	- Zinsauszahlungen und sonstige Finanzauszahlungen	0	0	0	0	0	0	0	0
16	- Sonstige laufende Auszahlungen	4.900	4.900	0	0	0	800	2.400	200
17	<b>Summe der laufenden Auszahlungen (Summe der Nummern 10 bis 16)</b>	<b>211.600</b>	<b>211.600</b>	<b>27.600</b>	<b>30.500</b>	<b>76.000</b>	<b>13.000</b>	<b>2.400</b>	<b>700</b>
18	<b>Jahresbezogener Saldo der laufenden Ein- und Auszahlungen vor planmäßiger Tilgung (Saldo der Nummern 9 und 17)</b>	<b>-181.100</b>	<b>-181.100</b>	<b>-27.600</b>	<b>-30.500</b>	<b>-76.000</b>	<b>-13.000</b>	<b>-2.400</b>	<b>-500</b>
18.1	Saldo der Ein- und Auszahlungen aus internen Leistungsbeziehungen	0	0	0	0	0	0	0	0
18.2	<b>Jahresbezogener Saldo der laufenden Ein- und Auszahlungen vor planmäßiger Tilgung nach Verrechnung der internen Leistungsbeziehungen (Summe der Nummern 18 und 18.1)</b>	<b>-181.100</b>	<b>-181.100</b>	<b>-27.600</b>	<b>-30.500</b>	<b>-76.000</b>	<b>-13.000</b>	<b>-2.400</b>	<b>-500</b>
19	+ Einzahlungen aus Investitionszuwendungen	0	0	0	0	0	0	0	0
20	+ Einzahlungen aus Beiträgen und ähnlichen Entgelten	0	0	0	0	0	0	0	0
21	+ Einzahlungen aus Anlagevermögen	0	0	0	0	0	0	0	0
22	+ Einzahlungen aus sonstigen Ausleihungen und Kreditgewährungen	0	0	0	0	0	0	0	0
23	+ Sonstige Investitionseinzahlungen	0	0	0	0	0	0	0	0
24	<b>Summe der Einzahlungen aus Investitionstätigkeit (Summe der Nummern 19 bis 23)</b>	<b>0</b>	<b>0</b>	<b>0</b>	<b>0</b>	<b>0</b>	<b>0</b>	<b>0</b>	<b>0</b>
25	- Auszahlungen für Anlagevermögen	18.000	18.000	0	0	0	0	1.200	0
26	- Auszahlungen für sonstige Ausleihungen und Kreditgewährungen	0	0	0	0	0	0	0	0
27	- Sonstige Investitionsauszahlungen	0	0	0	0	0	0	0	0
28	<b>Summe der Auszahlungen aus Investitionstätigkeit (Summe der Nummern 25 bis 27)</b>	<b>18.000</b>	<b>18.000</b>	<b>0</b>	<b>0</b>	<b>0</b>	<b>0</b>	<b>1.200</b>	<b>0</b>
29	<b>Saldo der Ein- und Auszahlungen aus Investitionstätigkeit (Saldo der Nummern 24 und 28)</b>	<b>-18.000</b>	<b>-18.000</b>	<b>0</b>	<b>0</b>	<b>0</b>	<b>0</b>	<b>-1.200</b>	<b>0</b>
30	<b>Finanzmittelüberschuss/ Finanzmittelfehlbetrag des Teilhaushaltes (Summe der Nummern 18.2 und 29)</b>	<b>-199.100</b>	<b>-199.100</b>	<b>-27.600</b>	<b>-30.500</b>	<b>-76.000</b>	<b>-13.000</b>	<b>-3.600</b>	<b>-500</b>



**Teilhaushalt 1 Teilhaushalt 1 Hauptverwaltung**  
verantwortlich: Frau Mickschat

**Dem Teilhaushalt zugeordnete Produkte:** 28100 Heimat- und sonstige Kulturpflege, 57301 Kommunale allgemeine Einrichtungen und Unternehmen, 36100 Förderung von Kindern in Tageseinrichtungen und in Tagespflege, 11104 Gremien, 12100 Wahlen, 21100 Grundschulen, 21500 Regionale Schulen, 11400 Zentrale Dienste, 36600 Einrichtungen der Kinder- und Jugendarbeit, 42100 Förderung des Sports, 42401 Kommunale Sportstätten und Bäder

		Teilfinanzhaushalt							
Nr.	Ein- und Auszahlungsarten (gemäß § 4 Absatz 5 GemHVO-Doppik)	Sonstig	Sonstig	Sonstig	Sonstig	Sonstig			
		28100 Heimat- und sonstige Kulturpflege	36600 Einrichtungen der Kinder- und	42100 Förderung des Sports	42401 Kommunale Sportstätten und Bäder	57301 Kommunale allgemeine Einrichtungen und			
		in €							
1	+ Steuern und ähnliche Abgaben	0	0	0	0	0			
2	+ Zuwendungen, allgemeine Umlagen und sonstige Transfereinzahlungen	0	0	0	0	0			
3	+ Einzahlungen der sozialen Sicherung	0	0	0	0	0			
4	+ Öffentlich-rechtliche Leistungsentgelte	0	0	0	0	0			
5	+ Privatrechtliche Leistungsentgelte	0	0	0	0	30.300			
6	+ Kostenerstattungen und Kostenumlagen	0	0	0	0	0			
7	+ Zinseinzahlungen und sonstige Finanzeinzahlungen	0	0	0	0	0			
8	+ Sonstige laufende Einzahlungen	0	0	0	0	0			
9	<b>Summe der laufenden Einzahlungen (Summe der Nummern 1 bis 8)</b>	<b>0</b>	<b>0</b>	<b>0</b>	<b>0</b>	<b>30.300</b>			
10	- Personalauszahlungen	0	0	0	0	0			
11	- Versorgungsauszahlungen	0	0	0	0	0			
12	- Auszahlungen für Sach- und Dienstleistungen	2.000	300	0	0	57.600			
13	- Zuwendungen, Umlagen und sonstige Transferauszahlungen	0	0	0	0	0			
14	- Auszahlungen der sozialen Sicherungen	0	0	0	0	0			
15	- Zinsauszahlungen und sonstige Finanzauszahlungen	0	0	0	0	0			
16	- Sonstige laufende Auszahlungen	0	100	0	0	1.400			
17	<b>Summe der laufenden Auszahlungen (Summe der Nummern 10 bis 16)</b>	<b>2.000</b>	<b>400</b>	<b>0</b>	<b>0</b>	<b>59.000</b>			
18	<b>Jahresbezogener Saldo der laufenden Ein- und Auszahlungen vor planmäßiger Tilgung (Saldo der Nummern 9 und 17)</b>	<b>-2.000</b>	<b>-400</b>	<b>0</b>	<b>0</b>	<b>-28.700</b>			
18.1	Saldo der Ein- und Auszahlungen aus internen Leistungsbeziehungen	0	0	0	0	0			
18.2	<b>Jahresbezogener Saldo der laufenden Ein- und Auszahlungen vor planmäßiger Tilgung nach Verrechnung der internen Leistungsbeziehungen (Summe der Nummern 18 und 18.1)</b>	<b>-2.000</b>	<b>-400</b>	<b>0</b>	<b>0</b>	<b>-28.700</b>			
19	+ Einzahlungen aus Investitionszuwendungen	0	0	0	0	0			
20	+ Einzahlungen aus Beiträgen und ähnlichen Entgelten	0	0	0	0	0			
21	+ Einzahlungen aus Anlagevermögen	0	0	0	0	0			
22	+ Einzahlungen aus sonstigen Ausleihungen und Kreditgewährungen	0	0	0	0	0			
23	+ Sonstige Investitionseinzahlungen	0	0	0	0	0			
24	<b>Summe der Einzahlungen aus Investitionstätigkeit (Summe der Nummern 19 bis 23)</b>	<b>0</b>	<b>0</b>	<b>0</b>	<b>0</b>	<b>0</b>			
25	- Auszahlungen für Anlagevermögen	0	0	0	0	16.800			
26	- Auszahlungen für sonstige Ausleihungen und Kreditgewährungen	0	0	0	0	0			
27	- Sonstige Investitionsauszahlungen	0	0	0	0	0			
28	<b>Summe der Auszahlungen aus Investitionstätigkeit (Summe der Nummern 25 bis 27)</b>	<b>0</b>	<b>0</b>	<b>0</b>	<b>0</b>	<b>16.800</b>			
29	<b>Saldo der Ein- und Auszahlungen aus Investitionstätigkeit (Saldo der Nummern 24 und 28)</b>	<b>0</b>	<b>0</b>	<b>0</b>	<b>0</b>	<b>-16.800</b>			
30	<b>Finanzmittelüberschuss/ Finanzmittelfehlbetrag des Teilhaushaltes (Summe der Nummern 18.2 und 29)</b>	<b>-2.000</b>	<b>-400</b>	<b>0</b>	<b>0</b>	<b>-45.500</b>			

**Teilhaushalt 2 Teilhaushalt 2 Finanzverwaltung**  
verantwortlich: Frau Grieger

**Dem Teilhaushalt zugeordnete Produkte:** 11601 Finanzen, 11604 Beteiligungen, Anteile, Wertpapiere des Anlagevermögens, 11602 Zahlungsabwicklung, 54000 Konzessionsabgaben

Teilergebnishaushalt								
Nr.	Ertrags- und Aufwandsarten (gemäß § 4 Absatz 5 GemHVO-Doppik)	Summe aller Produkte	2	Wesentlich	Sonstig	Sonstig	Sonstig	
			Teilhaushalt 2 Finanzverwaltung	54000 Konzessionsabgaben	11601 Finanzen	11602 Zahlungsabwicklung	11604 Beteiligungen, Anteile, Wertpapiere des	
in €								
1	+ Steuern und ähnliche Abgaben	0	0	0	0	0	0	
2	+ Zuwendungen, allgemeine Umlagen und sonstige Transfererträge	0	0	0	0	0	0	
3	+ Erträge der sozialen Sicherung	0	0	0	0	0	0	
4	+ Öffentlich-rechtliche Leistungsentgelte	0	0	0	0	0	0	
5	+ Privatrechtliche Leistungsentgelte	0	0	0	0	0	0	
6	+ Kostenerstattungen und Kostenumlagen	0	0	0	0	0	0	
7	+ Andere aktivierte Eigenleistungen	0	0	0	0	0	0	
8	+ Zinserträge und sonstige Finanzerträge	2.200	2.200	0	0	0	2.200	
9	+ Sonstige Erträge	9.000	9.000	9.000	0	0	0	
10	<b>Summe der Erträge (Summe der Nummern 1 bis 9)</b>	<b>11.200</b>	<b>11.200</b>	<b>9.000</b>	<b>0</b>	<b>0</b>	<b>2.200</b>	
11	– Personalaufwendungen	0	0	0	0	0	0	
12	– Versorgungsaufwendungen	0	0	0	0	0	0	
13	– Aufwendungen für Sach- und Dienstleistungen	0	0	0	0	0	0	
14	– Abschreibungen	0	0	0	0	0	0	
15	– Zuwendungen, Umlagen und sonstige Transferaufwendungen	0	0	0	0	0	0	
16	– Aufwendungen der sozialen Sicherung	0	0	0	0	0	0	
17	– Zinsaufwendungen und sonstige Finanzaufwendungen	0	0	0	0	0	0	
18	– Sonstige Aufwendungen	0	0	0	0	0	0	
19	<b>Summe der Aufwendungen (Summe der Nummern 11 bis 18)</b>	<b>0</b>	<b>0</b>	<b>0</b>	<b>0</b>	<b>0</b>	<b>0</b>	
20	<b>Jahresergebnis des Teilhaushaltes vor Verrechnung der internen Leistungsbeziehungen und vor Veränderung der Rücklagen (Saldo der Nummern 10 und 19)</b>	<b>11.200</b>	<b>11.200</b>	<b>9.000</b>	<b>0</b>	<b>0</b>	<b>2.200</b>	
21	+ Erträge aus internen Leistungsbeziehungen	0	0	0	0	0	0	
22	– Aufwendungen aus internen Leistungsbeziehungen	0	0	0	0	0	0	
23	<b>Jahresergebnis des Teilhaushaltes nach Verrechnung der internen Leistungsbeziehungen und vor Veränderung der Rücklagen (Nummer 20 zuzüglich Nummer 21 abzüglich Nummer 22)</b>	<b>11.200</b>	<b>11.200</b>	<b>9.000</b>	<b>0</b>	<b>0</b>	<b>2.200</b>	

**Teilhaushalt 2 Teilhaushalt 2 Finanzverwaltung**  
verantwortlich: Frau Grieger

Dem Teilhaushalt zugeordnete Produkte: 11601 Finanzen, 11604 Beteiligungen, Anteile, Wertpapiere des Anlagevermögens, 11602 Zahlungsabwicklung, 54000 Konzessionsabgaben

Nr.	Ein- und Auszahlungsarten (gemäß § 4 Absatz 5 GemHVO-Doppik)	Teilfinanzhaushalt							
		Summe aller Produkte	2 Teilhaushalt 2 Finanzverwal- tung	Wesentlich	Sonstig	Sonstig	Sonstig		
				54000 Konzessionsabg- aben	11601 Finanzen	11602 Zahlungsabwick- lung	11604 Beteiligungen, Anteile, Wertpapiere des		
in €									
1	+ Steuern und ähnliche Abgaben	0	0	0	0	0	0		
2	+ Zuwendungen, allgemeine Umlagen und sonstige Transfereinzahlungen	0	0	0	0	0	0		
3	+ Einzahlungen der sozialen Sicherung	0	0	0	0	0	0		
4	+ Öffentlich-rechtliche Leistungsentgelte	0	0	0	0	0	0		
5	+ Privatrechtliche Leistungsentgelte	0	0	0	0	0	0		
6	+ Kostenerstattungen und Kostenumlagen	0	0	0	0	0	0		
7	+ Zinseinzahlungen und sonstige Finanzeinzahlungen	2.200	2.200	0	0	0	2.200		
8	+ Sonstige laufende Einzahlungen	9.000	9.000	9.000	0	0	0		
9	<b>Summe der laufenden Einzahlungen (Summe der Nummern 1 bis 8)</b>	<b>11.200</b>	<b>11.200</b>	<b>9.000</b>	<b>0</b>	<b>0</b>	<b>2.200</b>		
10	- Personalauszahlungen	0	0	0	0	0	0		
11	- Versorgungsauszahlungen	0	0	0	0	0	0		
12	- Auszahlungen für Sach- und Dienstleistungen	0	0	0	0	0	0		
13	- Zuwendungen, Umlagen und sonstige Transferauszahlungen	0	0	0	0	0	0		
14	- Auszahlungen der sozialen Sicherungen	0	0	0	0	0	0		
15	- Zinsauszahlungen und sonstige Finanzauszahlungen	0	0	0	0	0	0		
16	- Sonstige laufende Auszahlungen	0	0	0	0	0	0		
17	<b>Summe der laufenden Auszahlungen (Summe der Nummern 10 bis 16)</b>	<b>0</b>	<b>0</b>	<b>0</b>	<b>0</b>	<b>0</b>	<b>0</b>		
18	<b>Jahresbezogener Saldo der laufenden Ein- und Auszahlungen vor planmäßiger Tilgung (Saldo der Nummern 9 und 17)</b>	<b>11.200</b>	<b>11.200</b>	<b>9.000</b>	<b>0</b>	<b>0</b>	<b>2.200</b>		
18.1	Saldo der Ein- und Auszahlungen aus internen Leistungsbeziehungen	0	0	0	0	0	0		
18.2	<b>Jahresbezogener Saldo der laufenden Ein- und Auszahlungen vor planmäßiger Tilgung nach Verrechnung der internen Leistungsbeziehungen (Summe der Nummern 18 und 18.1)</b>	<b>11.200</b>	<b>11.200</b>	<b>9.000</b>	<b>0</b>	<b>0</b>	<b>2.200</b>		
19	+ Einzahlungen aus Investitionszuwendungen	0	0	0	0	0	0		
20	+ Einzahlungen aus Beiträgen und ähnlichen Entgelten	0	0	0	0	0	0		
21	+ Einzahlungen aus Anlagevermögen	0	0	0	0	0	0		
22	+ Einzahlungen aus sonstigen Ausleihungen und Kreditgewährungen	0	0	0	0	0	0		
23	+ Sonstige Investitionseinzahlungen	0	0	0	0	0	0		
24	<b>Summe der Einzahlungen aus Investitionstätigkeit (Summe der Nummern 19 bis 23)</b>	<b>0</b>	<b>0</b>	<b>0</b>	<b>0</b>	<b>0</b>	<b>0</b>		
25	- Auszahlungen für Anlagevermögen	0	0	0	0	0	0		
26	- Auszahlungen für sonstige Ausleihungen und Kreditgewährungen	0	0	0	0	0	0		
27	- Sonstige Investitionsauszahlungen	0	0	0	0	0	0		
28	<b>Summe der Auszahlungen aus Investitionstätigkeit (Summe der Nummern 25 bis 27)</b>	<b>0</b>	<b>0</b>	<b>0</b>	<b>0</b>	<b>0</b>	<b>0</b>		
29	<b>Saldo der Ein- und Auszahlungen aus Investitionstätigkeit (Saldo der Nummern 24 und 28)</b>	<b>0</b>	<b>0</b>	<b>0</b>	<b>0</b>	<b>0</b>	<b>0</b>		
30	<b>Finanzmittelüberschuss/ Finanzmittelfehlbetrag des Teilhaushaltes (Summe der Nummern 18.2 und 29)</b>	<b>11.200</b>	<b>11.200</b>	<b>9.000</b>	<b>0</b>	<b>0</b>	<b>2.200</b>		

**Teilhaushalt 3 Teilhaushalt 3 Bau- und Ordnungsamt**  
verantwortlich: Herr Freier

**Dem Teilhaushalt zugeordnete Produkte:** 11402 Liegenschaften, 12600 Brandschutz, 54101 Gemeindestraßen, 53802 Festsetzung Abwasserabgabe, 55200 Öffentliches Gewässer, Wasserbauliche Anlagen, Gewässerschutz, 54901 Straßenrechtsangelegenheiten, Straßenaufsichtsbehörde, 51100 Räumliche Planungs- und Entwicklungsmaßnahmen, 52100 Bau- und Grundstücksordnung, 54201 Kreisstraßen, 54301 Landesstraßen, 54401 Bundesstraßen, 54501 Straßenreinigung, Winterdienst, 55101 Öffentliches Grün, Landschaftsbau

Teilergebnishaushalt									
Nr.	Ertrags- und Aufwandsarten (gemäß § 4 Absatz 5 GemHVO-Doppik)	Summe aller Produkte	3	Wesentlich	Wesentlich	Wesentlich	Sonstig	Sonstig	Sonstig
			Teilhaushalt 3 Bau- und Ordnungsamt	11402 Liegenschaften	12600 Brandschutz	54101 Gemeindestraße n	51100 Räumliche Planungs- und	52100 Bau- und Grundstücksordn ung	53802 Festsetzung Abwasserabgab e
in €									
1	+ Steuern und ähnliche Abgaben	0	0	0	0	0	0	0	0
2	+ Zuwendungen, allgemeine Umlagen und sonstige Transfererträge	27.000	27.000	1.100	1.800	24.100	0	0	0
3	+ Erträge der sozialen Sicherung	0	0	0	0	0	0	0	0
4	+ Öffentlich-rechtliche Leistungsentgelte	32.600	32.600	0	0	2.500	0	0	0
5	+ Privatrechtliche Leistungsentgelte	71.500	71.500	71.500	0	0	0	0	0
6	+ Kostenerstattungen und Kostenumlagen	0	0	0	0	0	0	0	0
7	+ Andere aktivierte Eigenleistungen	0	0	0	0	0	0	0	0
8	+ Zinserträge und sonstige Finanzerträge	0	0	0	0	0	0	0	0
9	+ Sonstige Erträge	0	0	0	0	0	0	0	0
10	<b>Summe der Erträge (Summe der Nummern 1 bis 9)</b>	<b>131.100</b>	<b>131.100</b>	<b>72.600</b>	<b>1.800</b>	<b>26.600</b>	<b>0</b>	<b>0</b>	<b>0</b>
11	- Personalaufwendungen	31.300	31.300	0	6.100	0	0	0	0
12	- Versorgungsaufwendungen	0	0	0	0	0	0	0	0
13	- Aufwendungen für Sach- und Dienstleistungen	143.600	143.600	45.000	14.200	43.600	0	0	0
14	- Abschreibungen	43.500	43.500	5.700	6.000	31.000	0	0	0
15	- Zuwendungen, Umlagen und sonstige Transferaufwendungen	0	0	0	0	0	0	0	0
16	- Aufwendungen der sozialen Sicherung	0	0	0	0	0	0	0	0
17	- Zinsaufwendungen und sonstige Finanzaufwendungen	0	0	0	0	0	0	0	0
18	- Sonstige Aufwendungen	23.000	23.000	5.200	16.200	0	200	0	0
19	<b>Summe der Aufwendungen (Summe der Nummern 11 bis 18)</b>	<b>241.400</b>	<b>241.400</b>	<b>55.900</b>	<b>42.500</b>	<b>74.600</b>	<b>200</b>	<b>0</b>	<b>0</b>
20	<b>Jahresergebnis des Teilhaushaltes vor Verrechnung der internen Leistungsbeziehungen und vor Veränderung der Rücklagen (Saldo der Nummern 10 und 19)</b>	<b>-110.300</b>	<b>-110.300</b>	<b>16.700</b>	<b>-40.700</b>	<b>-48.000</b>	<b>-200</b>	<b>0</b>	<b>0</b>
21	+ Erträge aus internen Leistungsbeziehungen	0	0	0	0	0	0	0	0
22	- Aufwendungen aus internen Leistungsbeziehungen	0	0	0	0	0	0	0	0
23	<b>Jahresergebnis des Teilhaushaltes nach Verrechnung der internen Leistungsbeziehungen und vor Veränderung der Rücklagen (Nummer 20 zuzüglich Nummer 21 abzüglich Nummer 22)</b>	<b>-110.300</b>	<b>-110.300</b>	<b>16.700</b>	<b>-40.700</b>	<b>-48.000</b>	<b>-200</b>	<b>0</b>	<b>0</b>

**Teilhaushalt 3 Teilhaushalt 3 Bau- und Ordnungsamt**  
verantwortlich: Herr Freier

**Dem Teilhaushalt zugeordnete Produkte:** 11402 Liegenschaften, 12600 Brandschutz, 54101 Gemeindestraßen, 53802 Festsetzung Abwasserabgabe, 55200 Öffentliches Gewässer, Wasserbauliche Anlagen, Gewässerschutz, 54901 Straßenrechtsangelegenheiten, Straßenaufsichtsbehörde, 51100 Räumliche Planungs- und Entwicklungsmaßnahmen, 52100 Bau- und Grundstücksordnung, 54201 Kreisstraßen, 54301 Landesstraßen, 54401 Bundesstraßen, 54501 Straßenreinigung, Winterdienst, 55101 Öffentliches Grün, Landschaftsbau

Teilergebnishaushalt									
Nr.	Ertrags- und Aufwandsarten (gemäß § 4 Absatz 5 GemHVO-Doppik)	Sonstig	Sonstig	Sonstig	Sonstig	Sonstig	Sonstig	Sonstig	Sonstig
		54201 Kreisstraßen	54301 Landesstraßen	54401 Bundesstraßen	54501 Straßenreinigung , Winterdienst	54901 Straßenrechtsan gelegenheiten,	55101 Öffentliches Grün, Landschaftsbau	55200 Öffentliches Gewässer, Wasserbauliche	
in €									
1	+ Steuern und ähnliche Abgaben	0	0	0	0	0	0	0	0
2	+ Zuwendungen, allgemeine Umlagen und sonstige Transfererträge	0	0	0	0	0	0	0	0
3	+ Erträge der sozialen Sicherung	0	0	0	0	0	0	0	0
4	+ Öffentlich-rechtliche Leistungsentgelte	0	0	0	0	0	0	0	30.100
5	+ Privatrechtliche Leistungsentgelte	0	0	0	0	0	0	0	0
6	+ Kostenerstattungen und Kostenumlagen	0	0	0	0	0	0	0	0
7	+ Andere aktivierte Eigenleistungen	0	0	0	0	0	0	0	0
8	+ Zinserträge und sonstige Finanzerträge	0	0	0	0	0	0	0	0
9	+ Sonstige Erträge	0	0	0	0	0	0	0	0
10	<b>Summe der Erträge (Summe der Nummern 1 bis 9)</b>	<b>0</b>	<b>0</b>	<b>0</b>	<b>0</b>	<b>0</b>	<b>0</b>	<b>0</b>	<b>30.100</b>
11	- Personalaufwendungen	0	0	0	0	0	25.200	0	0
12	- Versorgungsaufwendungen	0	0	0	0	0	0	0	0
13	- Aufwendungen für Sach- und Dienstleistungen	0	0	0	4.000	0	6.700	30.100	0
14	- Abschreibungen	0	0	0	0	0	800	0	0
15	- Zuwendungen, Umlagen und sonstige Transferaufwendungen	0	0	0	0	0	0	0	0
16	- Aufwendungen der sozialen Sicherung	0	0	0	0	0	0	0	0
17	- Zinsaufwendungen und sonstige Finanzaufwendungen	0	0	0	0	0	0	0	0
18	- Sonstige Aufwendungen	0	0	0	0	0	1.400	0	0
19	<b>Summe der Aufwendungen (Summe der Nummern 11 bis 18)</b>	<b>0</b>	<b>0</b>	<b>0</b>	<b>4.000</b>	<b>0</b>	<b>34.100</b>	<b>30.100</b>	<b>0</b>
20	<b>Jahresergebnis des Teilhaushaltes vor Verrechnung der internen Leistungsbeziehungen und vor Veränderung der Rücklagen (Saldo der Nummern 10 und 19)</b>	<b>0</b>	<b>0</b>	<b>0</b>	<b>-4.000</b>	<b>0</b>	<b>-34.100</b>	<b>0</b>	<b>0</b>
21	+ Erträge aus internen Leistungsbeziehungen	0	0	0	0	0	0	0	0
22	- Aufwendungen aus internen Leistungsbeziehungen	0	0	0	0	0	0	0	0
23	<b>Jahresergebnis des Teilhaushaltes nach Verrechnung der internen Leistungsbeziehungen und vor Veränderung der Rücklagen (Nummer 20 zuzüglich Nummer 21 abzüglich Nummer 22)</b>	<b>0</b>	<b>0</b>	<b>0</b>	<b>-4.000</b>	<b>0</b>	<b>-34.100</b>	<b>0</b>	<b>0</b>

**Teilhaushalt 3 Teilhaushalt 3 Bau- und Ordnungsamt**  
verantwortlich: Herr Freier

**Dem Teilhaushalt zugeordnete Produkte:** 12600 Brandschutz, 11402 Liegenschaften, 53802 Festsetzung Abwasserabgabe, 54101 Gemeindestraßen, 55200 Öffentliches Gewässer, Wasserbauliche Anlagen, Gewässerschutz, 54901 Straßenrechtsangelegenheiten, Straßenaufsichtsbehörde, 51100 Räumliche Planungs- und Entwicklungsmaßnahmen, 52100 Bau- und Grundstücksordnung, 54201 Kreisstraßen, 54301 Landesstraßen, 54401 Bundesstraßen, 54501 Straßenreinigung, Winterdienst, 55101 Öffentliches Grün, Landschaftsbau

Teilfinanzhaushalt									
Nr.	Ein- und Auszahlungsarten (gemäß § 4 Absatz 5 GemHVO-Doppik)	Summe aller Produkte	3	Wesentlich	Wesentlich	Wesentlich	Sonstig	Sonstig	Sonstig
			Teilhaushalt 3 Bau- und Ordnungsamt	11402 Liegenschaften	12600 Brandschutz	54101 Gemeindestraße n	51100 Räumliche Planungs- und	52100 Bau- und Grundstücksordn ung	53802 Festsetzung Abwasserabgab e
in €									
1	+ Steuern und ähnliche Abgaben	0	0	0	0	0	0	0	0
2	+ Zuwendungen, allgemeine Umlagen und sonstige Transfereinzahlungen	0	0	0	0	0	0	0	0
3	+ Einzahlungen der sozialen Sicherung	0	0	0	0	0	0	0	0
4	+ Öffentlich-rechtliche Leistungsentgelte	30.100	30.100	0	0	0	0	0	0
5	+ Privatrechtliche Leistungsentgelte	71.500	71.500	71.500	0	0	0	0	0
6	+ Kostenerstattungen und Kostenumlagen	0	0	0	0	0	0	0	0
7	+ Zinseinzahlungen und sonstige Finanzeinzahlungen	0	0	0	0	0	0	0	0
8	+ Sonstige laufende Einzahlungen	0	0	0	0	0	0	0	0
9	<b>Summe der laufenden Einzahlungen (Summe der Nummern 1 bis 8)</b>	<b>101.600</b>	<b>101.600</b>	<b>71.500</b>	<b>0</b>	<b>0</b>	<b>0</b>	<b>0</b>	<b>0</b>
10	- Personalauszahlungen	31.300	31.300	0	6.100	0	0	0	0
11	- Versorgungsauszahlungen	0	0	0	0	0	0	0	0
12	- Auszahlungen für Sach- und Dienstleistungen	143.600	143.600	45.000	14.200	43.600	0	0	0
13	- Zuwendungen, Umlagen und sonstige Transferauszahlungen	0	0	0	0	0	0	0	0
14	- Auszahlungen der sozialen Sicherungen	0	0	0	0	0	0	0	0
15	- Zinsauszahlungen und sonstige Finanzauszahlungen	0	0	0	0	0	0	0	0
16	- Sonstige laufende Auszahlungen	23.000	23.000	5.200	16.200	0	200	0	0
17	<b>Summe der laufenden Auszahlungen (Summe der Nummern 10 bis 16)</b>	<b>197.900</b>	<b>197.900</b>	<b>50.200</b>	<b>36.500</b>	<b>43.600</b>	<b>200</b>	<b>0</b>	<b>0</b>
18	<b>Jahresbezogener Saldo der laufenden Ein- und Auszahlungen vor planmäßiger Tilgung (Saldo der Nummern 9 und 17)</b>	<b>-96.300</b>	<b>-96.300</b>	<b>21.300</b>	<b>-36.500</b>	<b>-43.600</b>	<b>-200</b>	<b>0</b>	<b>0</b>
18.1	Saldo der Ein- und Auszahlungen aus internen Leistungsbeziehungen	0	0	0	0	0	0	0	0
18.2	<b>Jahresbezogener Saldo der laufenden Ein- und Auszahlungen vor planmäßiger Tilgung nach Verrechnung der internen Leistungsbeziehungen (Summe der Nummern 18 und 18.1)</b>	<b>-96.300</b>	<b>-96.300</b>	<b>21.300</b>	<b>-36.500</b>	<b>-43.600</b>	<b>-200</b>	<b>0</b>	<b>0</b>
19	+ Einzahlungen aus Investitionszuwendungen	115.500	115.500	0	115.500	0	0	0	0
20	+ Einzahlungen aus Beiträgen und ähnlichen Entgelten	8.400	8.400	0	0	8.400	0	0	0
21	+ Einzahlungen aus Anlagevermögen	0	0	0	0	0	0	0	0
22	+ Einzahlungen aus sonstigen Ausleihungen und Kreditgewährungen	0	0	0	0	0	0	0	0
23	+ Sonstige Investitionseinzahlungen	0	0	0	0	0	0	0	0
24	<b>Summe der Einzahlungen aus Investitionstätigkeit (Summe der Nummern 19 bis 23)</b>	<b>123.900</b>	<b>123.900</b>	<b>0</b>	<b>115.500</b>	<b>8.400</b>	<b>0</b>	<b>0</b>	<b>0</b>
25	- Auszahlungen für Anlagevermögen	159.700	159.700	0	159.700	0	0	0	0
26	- Auszahlungen für sonstige Ausleihungen und Kreditgewährungen	0	0	0	0	0	0	0	0
27	- Sonstige Investitionsauszahlungen	0	0	0	0	0	0	0	0
28	<b>Summe der Auszahlungen aus Investitionstätigkeit (Summe der Nummern 25 bis 27)</b>	<b>159.700</b>	<b>159.700</b>	<b>0</b>	<b>159.700</b>	<b>0</b>	<b>0</b>	<b>0</b>	<b>0</b>
29	<b>Saldo der Ein- und Auszahlungen aus Investitionstätigkeit (Saldo der Nummern 24 und 28)</b>	<b>-35.800</b>	<b>-35.800</b>	<b>0</b>	<b>-44.200</b>	<b>8.400</b>	<b>0</b>	<b>0</b>	<b>0</b>
30	<b>Finanzmittelüberschuss/ Finanzmittelfehlbetrag des Teilhaushaltes (Summe der Nummern 18.2 und 29)</b>	<b>-132.100</b>	<b>-132.100</b>	<b>21.300</b>	<b>-80.700</b>	<b>-35.200</b>	<b>-200</b>	<b>0</b>	<b>0</b>

**Teilhaushalt 3 Teilhaushalt 3 Bau- und Ordnungsamt**  
verantwortlich: Herr Freier

**Dem Teilhaushalt zugeordnete Produkte:** 12600 Brandschutz, 11402 Liegenschaften, 53802 Festsetzung Abwasserabgabe, 54101 Gemeindestraßen, 55200 Öffentliches Gewässer, Wasserbauliche Anlagen, Gewässerschutz, 54901 Straßenrechtsangelegenheiten, Straßenaufsichtsbehörde, 51100 Räumliche Planungs- und Entwicklungsmaßnahmen, 52100 Bau- und Grundstücksordnung, 54201 Kreisstraßen, 54301 Landesstraßen, 54401 Bundesstraßen, 54501 Straßenreinigung, Winterdienst, 55101 Öffentliches Grün, Landschaftsbau

		Teilfinanzhaushalt							
Nr.	Ein- und Auszahlungsarten (gemäß § 4 Absatz 5 GemHVO-Doppik)	Sonstig	Sonstig	Sonstig	Sonstig	Sonstig	Sonstig	Sonstig	Sonstig
		54201 Kreisstraßen	54301 Landesstraßen	54401 Bundesstraßen	54501 Straßenreinigung , Winterdienst	54901 Straßenrechtsan- gelegenheiten,	55101 Öffentliches Grün, Landschaftsbau	55200 Öffentliches Gewässer, Wasserbauliche	
		in €							
1	+ Steuern und ähnliche Abgaben	0	0	0	0	0	0	0	0
2	+ Zuwendungen, allgemeine Umlagen und sonstige Transfereinzahlungen	0	0	0	0	0	0	0	0
3	+ Einzahlungen der sozialen Sicherung	0	0	0	0	0	0	0	0
4	+ Öffentlich-rechtliche Leistungsentgelte	0	0	0	0	0	0	0	30.100
5	+ Privatrechtliche Leistungsentgelte	0	0	0	0	0	0	0	0
6	+ Kostenerstattungen und Kostenumlagen	0	0	0	0	0	0	0	0
7	+ Zinseinzahlungen und sonstige Finanzeinzahlungen	0	0	0	0	0	0	0	0
8	+ Sonstige laufende Einzahlungen	0	0	0	0	0	0	0	0
9	<b>Summe der laufenden Einzahlungen (Summe der Nummern 1 bis 8)</b>	<b>0</b>	<b>0</b>	<b>0</b>	<b>0</b>	<b>0</b>	<b>0</b>	<b>0</b>	<b>30.100</b>
10	- Personalauszahlungen	0	0	0	0	0	25.200	0	0
11	- Versorgungsauszahlungen	0	0	0	0	0	0	0	0
12	- Auszahlungen für Sach- und Dienstleistungen	0	0	0	4.000	0	6.700	30.100	0
13	- Zuwendungen, Umlagen und sonstige Transferauszahlungen	0	0	0	0	0	0	0	0
14	- Auszahlungen der sozialen Sicherungen	0	0	0	0	0	0	0	0
15	- Zinsauszahlungen und sonstige Finanzauszahlungen	0	0	0	0	0	0	0	0
16	- Sonstige laufende Auszahlungen	0	0	0	0	0	1.400	0	0
17	<b>Summe der laufenden Auszahlungen (Summe der Nummern 10 bis 16)</b>	<b>0</b>	<b>0</b>	<b>0</b>	<b>4.000</b>	<b>0</b>	<b>33.300</b>	<b>30.100</b>	<b>0</b>
18	<b>Jahresbezogener Saldo der laufenden Ein- und Auszahlungen vor planmäßiger Tilgung (Saldo der Nummern 9 und 17)</b>	<b>0</b>	<b>0</b>	<b>0</b>	<b>-4.000</b>	<b>0</b>	<b>-33.300</b>	<b>0</b>	<b>0</b>
18.1	Saldo der Ein- und Auszahlungen aus internen Leistungsbeziehungen	0	0	0	0	0	0	0	0
18.2	Jahresbezogener Saldo der laufenden Ein- und Auszahlungen vor planmäßiger Tilgung nach Verrechnung der internen Leistungsbeziehungen (Summe der Nummern 18 und 18.1)	0	0	0	-4.000	0	-33.300	0	0
19	+ Einzahlungen aus Investitionszuwendungen	0	0	0	0	0	0	0	0
20	+ Einzahlungen aus Beiträgen und ähnlichen Entgelten	0	0	0	0	0	0	0	0
21	+ Einzahlungen aus Anlagevermögen	0	0	0	0	0	0	0	0
22	+ Einzahlungen aus sonstigen Ausleihungen und Kreditgewährungen	0	0	0	0	0	0	0	0
23	+ Sonstige Investitionseinzahlungen	0	0	0	0	0	0	0	0
24	<b>Summe der Einzahlungen aus Investitionstätigkeit (Summe der Nummern 19 bis 23)</b>	<b>0</b>	<b>0</b>	<b>0</b>	<b>0</b>	<b>0</b>	<b>0</b>	<b>0</b>	<b>0</b>
25	- Auszahlungen für Anlagevermögen	0	0	0	0	0	0	0	0
26	- Auszahlungen für sonstige Ausleihungen und Kreditgewährungen	0	0	0	0	0	0	0	0
27	- Sonstige Investitionsauszahlungen	0	0	0	0	0	0	0	0
28	<b>Summe der Auszahlungen aus Investitionstätigkeit (Summe der Nummern 25 bis 27)</b>	<b>0</b>	<b>0</b>	<b>0</b>	<b>0</b>	<b>0</b>	<b>0</b>	<b>0</b>	<b>0</b>
29	Saldo der Ein- und Auszahlungen aus Investitionstätigkeit (Saldo der Nummern 24 und 28)	0	0	0	0	0	0	0	0
30	Finanzmittelüberschuss/ Finanzmittelfehlbetrag des Teilhaushaltes (Summe der Nummern 18.2 und 29)	0	0	0	-4.000	0	-33.300	0	0

**Teilhaushalt 4 Teilhaushalt 4 Zentrale Finanzdienstleistungen**  
verantwortlich: Frau Grieger

**Dem Teilhaushalt zugeordnete Produkte:** 61100 Steuern, allgemeine Zuweisungen, allgemeine Umlagen, 61200 Sonstige allgemeine Finanzwirtschaft, 62600 Beteiligungen, Anteile, Wertpapiere des Anlagevermögens, 61108 Umbuchung gemäß § 12 Nr. 4 oder 5 GemHVO-Doppik, 61300 Abwicklung Vorjahre

Teilergebnishaushalt								
Nr.	Ertrags- und Aufwandsarten (gemäß § 4 Absatz 5 GemHVO-Doppik)	Summe aller Produkte	4	Wesentlich	Sonstig	Sonstig	Sonstig	Sonstig
			Teilhaushalt 4 Zentrale Finanzdienstleist- ungen	61100 Steuern, allgemeine Zuweisungen,	61108 Umbuchung gemäß § 12 Nr. 4 oder 5	61200 Sonstige allgemeine Finanzwirtschaft	61300 Abwicklung Vorjahre	62600 Beteiligungen, Anteile, Wertpapiere des
in €								
1	+ Steuern und ähnliche Abgaben	368.000	368.000	368.000	0	0	0	0
2	+ Zuwendungen, allgemeine Umlagen und sonstige Transfererträge	131.000	131.000	131.000	0	0	0	0
3	+ Erträge der sozialen Sicherung	0	0	0	0	0	0	0
4	+ Öffentlich-rechtliche Leistungsentgelte	0	0	0	0	0	0	0
5	+ Privatrechtliche Leistungsentgelte	0	0	0	0	0	0	0
6	+ Kostenerstattungen und Kostenumlagen	0	0	0	0	0	0	0
7	+ Andere aktivierte Eigenleistungen	0	0	0	0	0	0	0
8	+ Zinserträge und sonstige Finanzerträge	0	0	0	0	0	0	0
9	+ Sonstige Erträge	1.000	1.000	0	0	1.000	0	0
10	<b>Summe der Erträge (Summe der Nummern 1 bis 9)</b>	<b>500.000</b>	<b>500.000</b>	<b>499.000</b>	<b>0</b>	<b>1.000</b>	<b>0</b>	<b>0</b>
11	- Personalaufwendungen	0	0	0	0	0	0	0
12	- Versorgungsaufwendungen	0	0	0	0	0	0	0
13	- Aufwendungen für Sach- und Dienstleistungen	0	0	0	0	0	0	0
14	- Abschreibungen	0	0	0	0	0	0	0
15	- Zuwendungen, Umlagen und sonstige Transferaufwendungen	301.600	301.600	301.600	0	0	0	0
16	- Aufwendungen der sozialen Sicherung	0	0	0	0	0	0	0
17	- Zinsaufwendungen und sonstige Finanzaufwendungen	0	0	0	0	0	0	0
18	- Sonstige Aufwendungen	0	0	0	0	0	0	0
19	<b>Summe der Aufwendungen (Summe der Nummern 11 bis 18)</b>	<b>301.600</b>	<b>301.600</b>	<b>301.600</b>	<b>0</b>	<b>0</b>	<b>0</b>	<b>0</b>
20	<b>Jahresergebnis des Teilhaushaltes vor Verrechnung der internen Leistungsbeziehungen und vor Veränderung der Rücklagen (Saldo der Nummern 10 und 19)</b>	<b>198.400</b>	<b>198.400</b>	<b>197.400</b>	<b>0</b>	<b>1.000</b>	<b>0</b>	<b>0</b>
21	+ Erträge aus internen Leistungsbeziehungen	0	0	0	0	0	0	0
22	- Aufwendungen aus internen Leistungsbeziehungen	0	0	0	0	0	0	0
23	<b>Jahresergebnis des Teilhaushaltes nach Verrechnung der internen Leistungsbeziehungen und vor Veränderung der Rücklagen (Nummer 20 zuzüglich Nummer 21 abzüglich Nummer 22)</b>	<b>198.400</b>	<b>198.400</b>	<b>197.400</b>	<b>0</b>	<b>1.000</b>	<b>0</b>	<b>0</b>



**Teilhaushalt 4 Teilhaushalt 4 Zentrale Finanzdienstleistungen**  
verantwortlich: Frau Grieger

**Dem Teilhaushalt zugeordnete Produkte:** 61100 Steuern, allgemeine Zuweisungen, allgemeine Umlagen, 61200 Sonstige allgemeine Finanzwirtschaft, 62600 Beteiligungen, Anteile, Wertpapiere des Anlagevermögens, 61108 Umbuchung gemäß § 12 Nr. 4 oder 5 GemHVO-Doppik, 61300 Abwicklung Vorjahre

Nr.	Ein- und Auszahlungsarten (gemäß § 4 Absatz 5 GemHVO-Doppik)	Teilfinanzhaushalt							
		Summe aller Produkte	4 Teilhaushalt 4 Zentrale Finanzdienstleist- ungen	Wesentlich	Sonstig	Sonstig	Sonstig	Sonstig	
				61100 Steuern, allgemeine Zuweisungen,	61108 Umbuchung gemäß § 12 Nr. 4 oder 5	61200 Sonstige allgemeine Finanzwirtschaft	61300 Abwicklung Vorjahre	62600 Beteiligungen, Anteile, Wertpapiere des	
in €									
1	+ Steuern und ähnliche Abgaben	368.000	368.000	368.000	0	0	0	0	
2	+ Zuwendungen, allgemeine Umlagen und sonstige Transfereinzahlungen	131.000	131.000	131.000	0	0	0	0	
3	+ Einzahlungen der sozialen Sicherung	0	0	0	0	0	0	0	
4	+ Öffentlich-rechtliche Leistungsentgelte	0	0	0	0	0	0	0	
5	+ Privatrechtliche Leistungsentgelte	0	0	0	0	0	0	0	
6	+ Kostenerstattungen und Kostenumlagen	0	0	0	0	0	0	0	
7	+ Zinseinzahlungen und sonstige Finanzeinzahlungen	0	0	0	0	0	0	0	
8	+ Sonstige laufende Einzahlungen	1.000	1.000	0	0	1.000	0	0	
9	<b>Summe der laufenden Einzahlungen (Summe der Nummern 1 bis 8)</b>	<b>500.000</b>	<b>500.000</b>	<b>499.000</b>	<b>0</b>	<b>1.000</b>	<b>0</b>	<b>0</b>	
10	– Personalauszahlungen	0	0	0	0	0	0	0	
11	– Versorgungsauszahlungen	0	0	0	0	0	0	0	
12	– Auszahlungen für Sach- und Dienstleistungen	0	0	0	0	0	0	0	
13	– Zuwendungen, Umlagen und sonstige Transferauszahlungen	301.600	301.600	301.600	0	0	0	0	
14	– Auszahlungen der sozialen Sicherungen	0	0	0	0	0	0	0	
15	– Zinsauszahlungen und sonstige Finanzauszahlungen	0	0	0	0	0	0	0	
16	– Sonstige laufende Auszahlungen	0	0	0	0	0	0	0	
17	<b>Summe der laufenden Auszahlungen (Summe der Nummern 10 bis 16)</b>	<b>301.600</b>	<b>301.600</b>	<b>301.600</b>	<b>0</b>	<b>0</b>	<b>0</b>	<b>0</b>	
18	<b>Jahresbezogener Saldo der laufenden Ein- und Auszahlungen vor planmäßiger Tilgung (Saldo der Nummern 9 und 17)</b>	<b>198.400</b>	<b>198.400</b>	<b>197.400</b>	<b>0</b>	<b>1.000</b>	<b>0</b>	<b>0</b>	
18.1	Saldo der Ein- und Auszahlungen aus internen Leistungsbeziehungen	0	0	0	0	0	0	0	
18.2	<b>Jahresbezogener Saldo der laufenden Ein- und Auszahlungen vor planmäßiger Tilgung nach Verrechnung der internen Leistungsbeziehungen (Summe der Nummern 18 und 18.1)</b>	<b>198.400</b>	<b>198.400</b>	<b>197.400</b>	<b>0</b>	<b>1.000</b>	<b>0</b>	<b>0</b>	
19	+ Einzahlungen aus Investitionszuwendungen	21.800	21.800	21.800	0	0	0	0	
20	+ Einzahlungen aus Beiträgen und ähnlichen Entgelten	0	0	0	0	0	0	0	
21	+ Einzahlungen aus Anlagevermögen	0	0	0	0	0	0	0	
22	+ Einzahlungen aus sonstigen Ausleihungen und Kreditgewährungen	0	0	0	0	0	0	0	
23	+ Sonstige Investitionseinzahlungen	0	0	0	0	0	0	0	
24	<b>Summe der Einzahlungen aus Investitionstätigkeit (Summe der Nummern 19 bis 23)</b>	<b>21.800</b>	<b>21.800</b>	<b>21.800</b>	<b>0</b>	<b>0</b>	<b>0</b>	<b>0</b>	
25	– Auszahlungen für Anlagevermögen	0	0	0	0	0	0	0	
26	– Auszahlungen für sonstige Ausleihungen und Kreditgewährungen	0	0	0	0	0	0	0	
27	– Sonstige Investitionsauszahlungen	0	0	0	0	0	0	0	
28	<b>Summe der Auszahlungen aus Investitionstätigkeit (Summe der Nummern 25 bis 27)</b>	<b>0</b>	<b>0</b>	<b>0</b>	<b>0</b>	<b>0</b>	<b>0</b>	<b>0</b>	
29	<b>Saldo der Ein- und Auszahlungen aus Investitionstätigkeit (Saldo der Nummern 24 und 28)</b>	<b>21.800</b>	<b>21.800</b>	<b>21.800</b>	<b>0</b>	<b>0</b>	<b>0</b>	<b>0</b>	
30	<b>Finanzmittelüberschuss/ Finanzmittelfehlbetrag des Teilhaushaltes (Summe der Nummern 18.2 und 29)</b>	<b>220.200</b>	<b>220.200</b>	<b>219.200</b>	<b>0</b>	<b>1.000</b>	<b>0</b>	<b>0</b>	

Hauptproduktbereich	1	Zentrale Verwaltung	
Produktbereich	11	Innere Verwaltung	
Produkt	11402	Liegenschaften	Herr Freier

Wesentliche Produkte des Teilhaushaltes (3 Teilhaushalt 3 Bau- und Ordnungsamt)						
<b>Produkt:</b>	1140200000 - Liegenschaften					
<b>Hauptproduktbereich:</b>	1 Zentrale Verwaltung					
<b>Produktbereich:</b>	11 Innere Verwaltung					
<b>Produktgruppe:</b>	114 Zentrale Dienste					
<b>Produktverantwortung:</b>						
<b>Beschreibung des Produktes:</b>	Verwaltung von gemeindeeigenen Grundstücken und Wohnungen (werden von privaten Wohnungsverwaltungen verwaltet), Kleingärten					
<b>Ziele:</b>	Ankauf der notwendigen Grundstücke und Verkäufe der nicht benötigten Grundstücke, angemessene Mieten und Pachten Aufstellung einer Liste der nicht benötigten Grundstücke, Überprüfung der Mieten, Pachten und Höhe der Verwaltergebühren alle 3 Jahre					
<b>Leistungen:</b>						
<b>Grund-/Kennzahlen:</b>						
Bezeichnung	2022	2023	2024	2025	2026	2027
<b>Erläuterungen (gem. § 4 Abs. 9 GemHV-Doppik)</b>						
<b>Finanzen in €:</b>						
	laufende Einzahlungen	laufende Auszahlungen	Saldo	Erträge	Aufwendungen	Ergebnis
Plan 2023	69.700	50.400	19.300	70.800	56.100	14.700
Plan 2024	71.500	50.200	21.300	72.600	55.900	16.700
Veränderung gegenüber dem Vorjahr	1.800	-200	2.000	1.800	-200	2.000

Hauptproduktbereich	1	Zentrale Verwaltung	
Produktbereich	12	Sicherheit und Ordnung	
Produkt	12600	Brandschutz	Herr Freier

Wesentliche Produkte des Teilhaushaltes (3 Teilhaushalt 3 Bau- und Ordnungsamt)						
<b>Produkt:</b>	1260000000 - Brandschutz					
<b>Hauptproduktbereich:</b>	1 Zentrale Verwaltung					
<b>Produktbereich:</b>	12 Sicherheit und Ordnung					
<b>Produktgruppe:</b>	126 Brandschutz					
<b>Produktverantwortung:</b>						
<b>Beschreibung des Produktes:</b>	Sicherung des Brandschutzes und Hilfeleistungen					
<b>Ziele:</b>	Sicherstellung des Brandschutzes und Hilfeleistungen Einhaltung der Ausrückezeit von 17 min, Sicherstellung der Einsatzbereitschaft (Mindeststärke)					
<b>Leistungen:</b>						
<b>Grund-/Kennzahlen:</b>						
Bezeichnung	2022	2023	2024	2025	2026	2027
<b>Erläuterungen (gem. § 4 Abs. 9 GemHV-Doppik)</b>						
<b>Finanzen in €:</b>						
	laufende Einzahlungen	laufende Auszahlungen	Saldo	Erträge	Aufwendungen	Ergebnis
Plan 2023	700	24.100	-23.400	2.400	29.300	-26.900
Plan 2024	0	36.500	-36.500	1.800	42.500	-40.700
Veränderung gegenüber dem Vorjahr	-700	12.400	-13.100	-600	13.200	-13.800

Hauptproduktbereich	2	Schule und Kultur	
Produktbereich	21	Schulträgeraufgaben - allgemein bildende Schulen	
Produkt	21100	Grundschulen	Frau Mickschat

Wesentliche Produkte des Teilhaushaltes (1 Teilhaushalt 1 Hauptverwaltung)						
Produkt:	2110000000 - Grundschulen					
Hauptproduktbereich:	2 Schule und Kultur					
Produktbereich:	21 Schulträgeraufgaben - allgemein bildende Schulen					
Produktgruppe:	211 Grundschulen					
Produktverantwortung:						
Beschreibung des Produktes:						
Ziele:						
Leistungen:						
Grund-/Kennzahlen:						
Bezeichnung	2022	2023	2024	2025	2026	2027
Erläuterungen (gem. § 4 Abs. 9 GemHV-Doppik)						
Finanzen in €:						
	laufende Einzahlungen	laufende Auszahlungen	Saldo	Erträge	Aufwendungen	Ergebnis
Plan 2023	0	24.000	-24.000	0	24.000	-24.000
Plan 2024	0	27.600	-27.600	0	27.600	-27.600
Veränderung gegenüber dem Vorjahr	0	3.600	-3.600	0	3.600	-3.600

Hauptproduktbereich	2	Schule und Kultur	
Produktbereich	21	Schulträgeraufgaben - allgemein bildende Schulen	
Produkt	21500	Regionale Schulen	Frau Mickschat

Wesentliche Produkte des Teilhaushaltes (1 Teilhaushalt 1 Hauptverwaltung)						
Produkt:	2150000000 - Regionale Schulen					
Hauptproduktbereich:	2 Schule und Kultur					
Produktbereich:	21 Schulträgeraufgaben - allgemein bildende Schulen					
Produktgruppe:	215 Regionale Schulen					
Produktverantwortung:						
Beschreibung des Produktes:						
Ziele:						
Leistungen:						
Grund-/Kennzahlen:						
Bezeichnung	2022	2023	2024	2025	2026	2027
Erläuterungen (gem. § 4 Abs. 9 GemHV-Doppik)						
Finanzen in €:						
	laufende Einzahlungen	laufende Auszahlungen	Saldo	Erträge	Aufwendungen	Ergebnis
Plan 2023	0	35.500	-35.500	0	35.500	-35.500
Plan 2024	0	30.500	-30.500	0	30.500	-30.500
Veränderung gegenüber dem Vorjahr	0	-5.000	5.000	0	-5.000	5.000

Hauptproduktbereich	3	Soziales und Jugend	
Produktbereich	36	Kinder-, Jugend- und Familienhilfe	
Produkt	36100	Förderung von Kindern in Tageseinrichtungen und in Tagespflege	Frau Mickschat

Wesentliche Produkte des Teilhaushaltes (1 Teilhaushalt 1 Hauptverwaltung)						
<b>Produkt:</b>	3610000000 - Förderung von Kindern in Tageseinrichtungen und in Tagespflege					
<b>Hauptproduktbereich:</b>	3 Soziales und Jugend					
<b>Produktbereich:</b>	36 Kinder-, Jugend- und Familienhilfe					
<b>Produktgruppe:</b>	361 Förderung von Kindern in Tageseinrichtungen und in Tagespflege					
<b>Produktverantwortung:</b>						
<b>Beschreibung des Produktes:</b>	Betreuung von Kindern, Kostenbeteiligungen					
<b>Ziele:</b>	Sicherung der Betreuungskosten für Kinder von 0-10 Jahren pünktliche Zahlungen zur Aufrechterhaltung der Einrichtungen					
<b>Leistungen:</b>						
<b>Grund-/Kennzahlen:</b>						
Bezeichnung	2022	2023	2024	2025	2026	2027
<b>Erläuterungen (gem. § 4 Abs. 9 GemHV-Doppik)</b>						
<b>Finanzen in €:</b>						
	laufende Einzahlungen	laufende Auszahlungen	Saldo	Erträge	Aufwendungen	Ergebnis
Plan 2023	0	80.000	-80.000	0	80.000	-80.000
Plan 2024	0	76.000	-76.000	0	76.000	-76.000
Veränderung gegenüber dem Vorjahr	0	-4.000	4.000	0	-4.000	4.000

Hauptproduktbereich	5	Gestaltung Umwelt
Produktbereich	54	Verkehrsflächen und -anlagen, ÖPNV
Produkt	54000	Konzessionsabgaben

Frau Grieger

Wesentliche Produkte des Teilhaushaltes (2 Teilhaushalt 2 Finanzverwaltung)						
<b>Produkt:</b>	5400000000 - Konzessionsabgaben					
<b>Hauptproduktbereich:</b>	5 Gestaltung Umwelt					
<b>Produktbereich:</b>	54 Verkehrsflächen und -anlagen, ÖPNV					
<b>Produktgruppe:</b>	540 Konzessionsabgaben					
<b>Produktverantwortung:</b>						
<b>Beschreibung des Produktes:</b>	Konzessionsabgaben					
<b>Ziele:</b>						
<b>Leistungen:</b>						
<b>Grund-/Kennzahlen:</b>						
Bezeichnung	2022	2023	2024	2025	2026	2027
<b>Erläuterungen (gem. § 4 Abs. 9 GemHV-Doppik)</b>						
<b>Finanzen in €:</b>						
	laufende Einzahlungen	laufende Auszahlungen	Saldo	Erträge	Aufwendungen	Ergebnis
Plan 2023	9.600	0	9.600	9.600	0	9.600
Plan 2024	9.000	0	9.000	9.000	0	9.000
Veränderung gegenüber dem Vorjahr	-600	0	-600	-600	0	-600

Hauptproduktbereich	5	Gestaltung Umwelt	
Produktbereich	54	Verkehrsflächen und -anlagen, ÖPNV	
Produkt	54101	Gemeindestraßen	Herr Freier

Wesentliche Produkte des Teilhaushaltes (3 Teilhaushalt 3 Bau- und Ordnungsamt)						
<b>Produkt:</b>	5410100000 - Gemeindestraßen					
<b>Hauptproduktbereich:</b>	5 Gestaltung Umwelt					
<b>Produktbereich:</b>	54 Verkehrsflächen und -anlagen, ÖPNV					
<b>Produktgruppe:</b>	541 Gemeindestraßen					
<b>Produktverantwortung:</b>						
<b>Beschreibung des Produktes:</b>	Bau, Instandhaltung, Verkehrssicherung, Straßenbeleuchtung					
<b>Ziele:</b>	Aufrechterhaltung der Verkehrssicherheit Abarbeitung der im Haushalt vorgesehenen Maßnahmen					
<b>Leistungen:</b>						
<b>Grund-/Kennzahlen:</b>						
Bezeichnung	2022	2023	2024	2025	2026	2027
<b>Erläuterungen (gem. § 4 Abs. 9 GemHV-Doppik)</b>						
<b>Finanzen in €:</b>						
	laufende Einzahlungen	laufende Auszahlungen	Saldo	Erträge	Aufwendungen	Ergebnis
Plan 2023	0	47.600	-47.600	26.600	78.600	-52.000
Plan 2024	0	43.600	-43.600	26.600	74.600	-48.000
Veränderung gegenüber dem Vorjahr	0	-4.000	4.000	0	-4.000	4.000



Hauptproduktbereich	6	Zentrale Finanzleistungen	
Produktbereich	61	Allgemeine Finanzwirtschaft	
Produkt	61100	Steuern, allgemeine Zuweisungen, allgemeine Umlagen	Frau Grieger

Wesentliche Produkte des Teilhaushaltes (4 Teilhaushalt 4 Zentrale Finanzdienstleistungen )						
<b>Produkt:</b>	6110000000 - Steuern, allgemeine Zuweisungen, allgemeine Umlagen					
<b>Hauptproduktbereich:</b>	6 Zentrale Finanzleistungen					
<b>Produktbereich:</b>	61 Allgemeine Finanzwirtschaft					
<b>Produktgruppe:</b>	611 Steuern, allgemeine Finanzwirtschaft, allgemeine Umlagen					
<b>Produktverantwortung:</b>						
<b>Beschreibung des Produktes:</b>	Steuern, Zuweisungen aus dem FAG, Amtsumlage, sonstige Zuweisungen und Umlagen					
<b>Ziele:</b>						
<b>Leistungen:</b>						
<b>Grund-/Kennzahlen:</b>						
Bezeichnung	2022	2023	2024	2025	2026	2027
<b>Erläuterungen (gem. § 4 Abs. 9 GemHV-Doppik)</b>						
<b>Finanzen in €:</b>						
	laufende Einzahlungen	laufende Auszahlungen	Saldo	Erträge	Aufwendungen	Ergebnis
Plan 2023	430.200	265.400	164.800	436.700	273.300	163.400
Plan 2024	499.000	301.600	197.400	530.800	354.700	176.100
Veränderung gegenüber dem Vorjahr	68.800	36.200	32.600	94.100	81.400	12.700

Teilhaushalt 1 Teilhaushalt 1 Hauptverwaltung  
verantwortlich: Frau Mickschat

Investitionsübersicht									
Teilhaushalt: 1									
Nr.	Einzahlungs- und Auszahlungsarten (gemäß. § 4 Absatz 6 GemHVO-Doppik)	Ergebnisse bis einschließlich des Haushaltsvorvorjahres 2022	Ansätze des Haushaltsjahres einschließlich Nachträge 2023	Ansatz des Haushaltsjahres 2024	Planungsdaten des Haushaltsfolgejahres 2025	Planungsdaten des weiten Haushaltsfolgejahres 2026	Planungsdaten des dritten Haushaltsfolgejahres 2027	Planungsdaten der weiteren Haushaltsjahre bis zum Abschluss der Maßnahme	Gesamtein-/auszahlungen
		1	2	3	4	5	6	7	8
in €									
<b>1140024001 IT-Ausstattung für Bürgermeister</b>									
	19 + Einzahlungen aus Investitionszuwendungen	0,00	0	0	0	0	0	0	0,00
	20 + Einzahlungen aus Beiträgen und ähnlichen Entgelten	0,00	0	0	0	0	0	0	0,00
	21 + Einzahlungen aus Anlagevermögen	0,00	0	0	0	0	0	0	0,00
	22 + Einzahlungen aus sonstigen Ausleihungen und Kreditgewährungen	0,00	0	0	0	0	0	0	0,00
	23 + Sonstige Investitionseinzahlungen	0,00	0	0	0	0	0	0	0,00
	<b>24 Summe der Einzahlungen aus Investitionstätigkeit</b>	<b>0,00</b>	<b>0</b>	<b>0</b>	<b>0</b>	<b>0</b>	<b>0</b>	<b>0</b>	<b>0,00</b>
	25 - Auszahlungen für Anlagevermögen	0,00	0	1.200	0	0	0	0	1.200,00
	26 - Auszahlungen für sonstige Ausleihungen und Kreditgewährungen	0,00	0	0	0	0	0	0	0,00
	27 - Sonstige Investitionsauszahlungen	0,00	0	0	0	0	0	0	0,00
	<b>28 Summe der Auszahlungen aus Investitionstätigkeit</b>	<b>0,00</b>	<b>0</b>	<b>1.200</b>	<b>0</b>	<b>0</b>	<b>0</b>	<b>0</b>	<b>1.200,00</b>
	darunter:								
	mit Verpflichtungsermächtigungen im Vorjahre bereits gebunden			0	0	0	0	0	
	neu veranschlagte Verpflichtungsermächtigungen				0	0	0	0	
	<b>29 Saldo der Ein- und Auszahlungen aus Investitionstätigkeit</b>	<b>0,00</b>	<b>0</b>	<b>-1.200</b>	<b>0</b>	<b>0</b>	<b>0</b>	<b>0</b>	<b>-1.200,00</b>
<b>5730121001 Sanierung der Kindertagesstätte "Eulennest"</b>									
	19 + Einzahlungen aus Investitionszuwendungen	484.087,00	436.100	0	0	0	0	0	920.187,00
	20 + Einzahlungen aus Beiträgen und ähnlichen Entgelten	0,00	0	0	0	0	0	0	0,00
	21 + Einzahlungen aus Anlagevermögen	0,00	0	0	0	0	0	0	0,00
	22 + Einzahlungen aus sonstigen Ausleihungen und Kreditgewährungen	0,00	0	0	0	0	0	0	0,00
	23 + Sonstige Investitionseinzahlungen	0,00	0	0	0	0	0	0	0,00
	<b>24 Summe der Einzahlungen aus Investitionstätigkeit</b>	<b>484.087,00</b>	<b>436.100</b>	<b>0</b>	<b>0</b>	<b>0</b>	<b>0</b>	<b>0</b>	<b>920.187,00</b>
	25 - Auszahlungen für Anlagevermögen	84.387,16	790.300	16.800	0	0	0	0	891.487,16
	26 - Auszahlungen für sonstige Ausleihungen und Kreditgewährungen	0,00	0	0	0	0	0	0	0,00
	27 - Sonstige Investitionsauszahlungen	0,00	0	0	0	0	0	0	0,00
	<b>28 Summe der Auszahlungen aus Investitionstätigkeit</b>	<b>84.387,16</b>	<b>790.300</b>	<b>16.800</b>	<b>0</b>	<b>0</b>	<b>0</b>	<b>0</b>	<b>891.487,16</b>
	darunter:								
	mit Verpflichtungsermächtigungen im Vorjahre bereits gebunden			0	0	0	0	0	
	neu veranschlagte Verpflichtungsermächtigungen				0	0	0	0	
	<b>29 Saldo der Ein- und Auszahlungen aus Investitionstätigkeit</b>	<b>399.699,84</b>	<b>-354.200</b>	<b>-16.800</b>	<b>0</b>	<b>0</b>	<b>0</b>	<b>0</b>	<b>28.699,84</b>

Teilhaushalt 3 Teilhaushalt 3 Bau- und Ordnungsamt  
verantwortlich: Herr Freier

Investitionsübersicht									
Teilhaushalt: 3									
Nr.	Einzahlungs- und Auszahlungsarten (gemäß § 4 Absatz 6 GemHVO-Doppik)	Ergebnisse bis einschließlich des Haushaltsvorjahres 2022	Ansätze des Haushaltsjahres einschließlich Nachträge 2023	Ansatz des Haushaltsjahres 2024	Planungsdaten des Haushaltsfolgejahres 2025	Planungsdaten des weiteren Haushaltsfolgejahres 2026	Planungsdaten des dritten Haushaltsfolgejahres 2027	Planungsdaten der weiteren Haushaltsjahre bis zum Abschluss der Maßnahme	Gesamtein-/ -auszahlungen
		1	2	3	4	5	6	7	8
in €									
<b>1140222001 Erwerb Flurstück 25 Flur 3 Glasewitz</b>									
	19 + Einzahlungen aus Investitionszuwendungen	0,00	0	0	0	0	0	0	0,00
	20 + Einzahlungen aus Beiträgen und ähnlichen Entgelten	0,00	0	0	0	0	0	0	0,00
	21 + Einzahlungen aus Anlagevermögen	0,00	0	0	0	0	0	0	0,00
	22 + Einzahlungen aus sonstigen Ausleihungen und Kreditgewährungen	0,00	0	0	0	0	0	0	0,00
	23 + Sonstige Investitionseinzahlungen	0,00	0	0	0	0	0	0	0,00
	<b>24 Summe der Einzahlungen aus Investitionstätigkeit</b>	<b>0,00</b>	<b>0</b>	<b>0</b>	<b>0</b>	<b>0</b>	<b>0</b>	<b>0</b>	<b>0,00</b>
	25 - Auszahlungen für Anlagevermögen	22.454,39	0	0	0	0	0	0	22.454,39
	26 - Auszahlungen für sonstige Ausleihungen und Kreditgewährungen	0,00	0	0	0	0	0	0	0,00
	27 - Sonstige Investitionsauszahlungen	0,00	0	0	0	0	0	0	0,00
	<b>28 Summe der Auszahlungen aus Investitionstätigkeit</b>	<b>22.454,39</b>	<b>0</b>	<b>0</b>	<b>0</b>	<b>0</b>	<b>0</b>	<b>0</b>	<b>22.454,39</b>
	darunter:								
	mit Verpflichtungsermächtigungen im Vorjahre bereits gebunden			0	0	0	0	0	
	neu veranschlagte Verpflichtungsermächtigungen				0	0	0	0	
	<b>29 Saldo der Ein- und Auszahlungen aus Investitionstätigkeit</b>	<b>-22.454,39</b>	<b>0</b>	<b>0</b>	<b>0</b>	<b>0</b>	<b>0</b>	<b>0</b>	<b>-22.454,39</b>
<b>1140222002 Verkauf Flurstück 78/2 Flur 2 Glasewitz Teilfläche</b>									
	19 + Einzahlungen aus Investitionszuwendungen	0,00	0	0	0	0	0	0	0,00
	20 + Einzahlungen aus Beiträgen und ähnlichen Entgelten	0,00	0	0	0	0	0	0	0,00
	21 + Einzahlungen aus Anlagevermögen	0,00	0	0	0	0	0	0	0,00
	22 + Einzahlungen aus sonstigen Ausleihungen und Kreditgewährungen	0,00	0	0	0	0	0	0	0,00
	23 + Sonstige Investitionseinzahlungen	0,00	0	0	0	0	0	0	0,00
	<b>24 Summe der Einzahlungen aus Investitionstätigkeit</b>	<b>0,00</b>	<b>0</b>	<b>0</b>	<b>0</b>	<b>0</b>	<b>0</b>	<b>0</b>	<b>0,00</b>
	25 - Auszahlungen für Anlagevermögen	0,00	0	0	0	0	0	0	0,00
	26 - Auszahlungen für sonstige Ausleihungen und Kreditgewährungen	0,00	0	0	0	0	0	0	0,00
	27 - Sonstige Investitionsauszahlungen	0,00	0	0	0	0	0	0	0,00
	<b>28 Summe der Auszahlungen aus Investitionstätigkeit</b>	<b>0,00</b>	<b>0</b>	<b>0</b>	<b>0</b>	<b>0</b>	<b>0</b>	<b>0</b>	<b>0,00</b>
	darunter:								
	mit Verpflichtungsermächtigungen im Vorjahre bereits gebunden			0	0	0	0	0	
	neu veranschlagte Verpflichtungsermächtigungen				0	0	0	0	
	<b>29 Saldo der Ein- und Auszahlungen aus Investitionstätigkeit</b>	<b>0,00</b>	<b>0</b>	<b>0</b>	<b>0</b>	<b>0</b>	<b>0</b>	<b>0</b>	<b>0,00</b>
<b>1260021001 Tragkraftspritze</b>									
	19 + Einzahlungen aus Investitionszuwendungen	4.500,00	0	0	0	0	0	0	4.500,00
	20 + Einzahlungen aus Beiträgen und ähnlichen Entgelten	0,00	0	0	0	0	0	0	0,00
	21 + Einzahlungen aus Anlagevermögen	0,00	0	0	0	0	0	0	0,00
	22 + Einzahlungen aus sonstigen Ausleihungen und Kreditgewährungen	0,00	0	0	0	0	0	0	0,00
	23 + Sonstige Investitionseinzahlungen	0,00	0	0	0	0	0	0	0,00
	<b>24 Summe der Einzahlungen aus Investitionstätigkeit</b>	<b>4.500,00</b>	<b>0</b>	<b>0</b>	<b>0</b>	<b>0</b>	<b>0</b>	<b>0</b>	<b>4.500,00</b>
	25 - Auszahlungen für Anlagevermögen	16.286,34	0	0	0	0	0	0	16.286,34
	26 - Auszahlungen für sonstige Ausleihungen und Kreditgewährungen	0,00	0	0	0	0	0	0	0,00
	27 - Sonstige Investitionsauszahlungen	0,00	0	0	0	0	0	0	0,00
	<b>28 Summe der Auszahlungen aus Investitionstätigkeit</b>	<b>16.286,34</b>	<b>0</b>	<b>0</b>	<b>0</b>	<b>0</b>	<b>0</b>	<b>0</b>	<b>16.286,34</b>
	darunter:								
	mit Verpflichtungsermächtigungen im Vorjahre bereits gebunden			0	0	0	0	0	
	neu veranschlagte Verpflichtungsermächtigungen				0	0	0	0	
	<b>29 Saldo der Ein- und Auszahlungen aus Investitionstätigkeit</b>	<b>-11.786,34</b>	<b>0</b>	<b>0</b>	<b>0</b>	<b>0</b>	<b>0</b>	<b>0</b>	<b>-11.786,34</b>
<b>1260022001 Carport für FFw-Fahrzeug</b>									
	19 + Einzahlungen aus Investitionszuwendungen	0,00	0	0	0	0	0	0	0,00
	20 + Einzahlungen aus Beiträgen und ähnlichen Entgelten	0,00	0	0	0	0	0	0	0,00
	21 + Einzahlungen aus Anlagevermögen	0,00	0	0	0	0	0	0	0,00
	22 + Einzahlungen aus sonstigen Ausleihungen und Kreditgewährungen	0,00	0	0	0	0	0	0	0,00
	23 + Sonstige Investitionseinzahlungen	0,00	0	0	0	0	0	0	0,00
	<b>24 Summe der Einzahlungen aus Investitionstätigkeit</b>	<b>0,00</b>	<b>0</b>	<b>0</b>	<b>0</b>	<b>0</b>	<b>0</b>	<b>0</b>	<b>0,00</b>
	25 - Auszahlungen für Anlagevermögen	7.733,93	0	0	0	0	0	0	7.733,93
	26 - Auszahlungen für sonstige Ausleihungen und Kreditgewährungen	0,00	0	0	0	0	0	0	0,00
	27 - Sonstige Investitionsauszahlungen	0,00	0	0	0	0	0	0	0,00
	<b>28 Summe der Auszahlungen aus Investitionstätigkeit</b>	<b>7.733,93</b>	<b>0</b>	<b>0</b>	<b>0</b>	<b>0</b>	<b>0</b>	<b>0</b>	<b>7.733,93</b>
	darunter:								
	mit Verpflichtungsermächtigungen im Vorjahre bereits gebunden			0	0	0	0	0	
	neu veranschlagte Verpflichtungsermächtigungen				0	0	0	0	
	<b>29 Saldo der Ein- und Auszahlungen aus Investitionstätigkeit</b>	<b>-7.733,93</b>	<b>0</b>	<b>0</b>	<b>0</b>	<b>0</b>	<b>0</b>	<b>0</b>	<b>-7.733,93</b>

Teilhaushalt 3 Teilhaushalt 3 Bau- und Ordnungsamt

verantwortlich: Herr Freier

Nr.	Einzahlungs- und Auszahlungsarten (gemäß § 4 Absatz 6 GemHVO-Doppik)	Ergebnisse bis einschließlich des Haushaltsvorjahres 2022	Ansätze des Haushaltsjahres einschließlich Nachträge 2023	Ansatz des Haushaltsjahres 2024	Planungsdaten des Haushaltsfolgejahres 2025	Planungsdaten des zweiten Haushaltsfolgejahres 2026	Planungsdaten des dritten Haushaltsfolgejahres 2027	Planungsdaten der weiteren Haushaltsjahre bis zum Abschluss der Maßnahme	Gesamtein-/auszahlungen
		1	2	3	4	5	6	7	8
		in €							
<b>1260022002 Neubau Fahrzeughalle</b>									
	19 + Einzahlungen aus Investitionszuwendungen	0,00	0	0	0	0	0	0	0,00
	20 + Einzahlungen aus Beiträgen und ähnlichen Entgelten	0,00	0	0	0	0	0	0	0,00
	21 + Einzahlungen aus Anlagevermögen	0,00	0	0	0	0	0	0	0,00
	22 + Einzahlungen aus sonstigen Ausleihungen und Kreditgewährungen	0,00	0	0	0	0	0	0	0,00
	23 + Sonstige Investitionseinzahlungen	0,00	0	0	0	0	0	0	0,00
	<b>24 Summe der Einzahlungen aus Investitionstätigkeit</b>	<b>0,00</b>	<b>0</b>	<b>0</b>	<b>0</b>	<b>0</b>	<b>0</b>	<b>0</b>	<b>0,00</b>
	25 - Auszahlungen für Anlagevermögen	0,00	0	0	0	0	0	0	0,00
	26 - Auszahlungen für sonstige Ausleihungen und Kreditgewährungen	0,00	0	0	0	0	0	0	0,00
	27 - Sonstige Investitionsauszahlungen	0,00	0	0	0	0	0	0	0,00
	<b>28 Summe der Auszahlungen aus Investitionstätigkeit</b>	<b>0,00</b>	<b>0</b>	<b>0</b>	<b>0</b>	<b>0</b>	<b>0</b>	<b>0</b>	<b>0,00</b>
	darunter:								
	mit Verpflichtungsermächtigungen im Vorjahre bereits gebunden			0	0	0	0	0	
	neu veranschlagte Verpflichtungsermächtigungen				0	0	0	0	
	<b>29 Saldo der Ein- und Auszahlungen aus Investitionstätigkeit</b>	<b>0,00</b>	<b>0</b>	<b>0</b>	<b>0</b>	<b>0</b>	<b>0</b>	<b>0</b>	<b>0,00</b>
<b>1260022003 Stromerzeuger</b>									
	19 + Einzahlungen aus Investitionszuwendungen	0,00	0	0	0	0	0	0	0,00
	20 + Einzahlungen aus Beiträgen und ähnlichen Entgelten	0,00	0	0	0	0	0	0	0,00
	21 + Einzahlungen aus Anlagevermögen	0,00	0	0	0	0	0	0	0,00
	22 + Einzahlungen aus sonstigen Ausleihungen und Kreditgewährungen	0,00	0	0	0	0	0	0	0,00
	23 + Sonstige Investitionseinzahlungen	0,00	0	0	0	0	0	0	0,00
	<b>24 Summe der Einzahlungen aus Investitionstätigkeit</b>	<b>0,00</b>	<b>0</b>	<b>0</b>	<b>0</b>	<b>0</b>	<b>0</b>	<b>0</b>	<b>0,00</b>
	25 - Auszahlungen für Anlagevermögen	0,00	0	0	0	0	0	0	0,00
	26 - Auszahlungen für sonstige Ausleihungen und Kreditgewährungen	0,00	0	0	0	0	0	0	0,00
	27 - Sonstige Investitionsauszahlungen	0,00	0	0	0	0	0	0	0,00
	<b>28 Summe der Auszahlungen aus Investitionstätigkeit</b>	<b>0,00</b>	<b>0</b>	<b>0</b>	<b>0</b>	<b>0</b>	<b>0</b>	<b>0</b>	<b>0,00</b>
	darunter:								
	mit Verpflichtungsermächtigungen im Vorjahre bereits gebunden			0	0	0	0	0	
	neu veranschlagte Verpflichtungsermächtigungen				0	0	0	0	
	<b>29 Saldo der Ein- und Auszahlungen aus Investitionstätigkeit</b>	<b>0,00</b>	<b>0</b>	<b>0</b>	<b>0</b>	<b>0</b>	<b>0</b>	<b>0</b>	<b>0,00</b>
<b>1260022004 Systemtrenner</b>									
	19 + Einzahlungen aus Investitionszuwendungen	0,00	0	0	0	0	0	0	0,00
	20 + Einzahlungen aus Beiträgen und ähnlichen Entgelten	0,00	0	0	0	0	0	0	0,00
	21 + Einzahlungen aus Anlagevermögen	0,00	0	0	0	0	0	0	0,00
	22 + Einzahlungen aus sonstigen Ausleihungen und Kreditgewährungen	0,00	0	0	0	0	0	0	0,00
	23 + Sonstige Investitionseinzahlungen	0,00	0	0	0	0	0	0	0,00
	<b>24 Summe der Einzahlungen aus Investitionstätigkeit</b>	<b>0,00</b>	<b>0</b>	<b>0</b>	<b>0</b>	<b>0</b>	<b>0</b>	<b>0</b>	<b>0,00</b>
	25 - Auszahlungen für Anlagevermögen	0,00	0	0	0	0	0	0	0,00
	26 - Auszahlungen für sonstige Ausleihungen und Kreditgewährungen	0,00	0	0	0	0	0	0	0,00
	27 - Sonstige Investitionsauszahlungen	0,00	0	0	0	0	0	0	0,00
	<b>28 Summe der Auszahlungen aus Investitionstätigkeit</b>	<b>0,00</b>	<b>0</b>	<b>0</b>	<b>0</b>	<b>0</b>	<b>0</b>	<b>0</b>	<b>0,00</b>
	darunter:								
	mit Verpflichtungsermächtigungen im Vorjahre bereits gebunden			0	0	0	0	0	
	neu veranschlagte Verpflichtungsermächtigungen				0	0	0	0	
	<b>29 Saldo der Ein- und Auszahlungen aus Investitionstätigkeit</b>	<b>0,00</b>	<b>0</b>	<b>0</b>	<b>0</b>	<b>0</b>	<b>0</b>	<b>0</b>	<b>0,00</b>
<b>1260022005 GWG-Ausstattung unter 410 € netto</b>									
	19 + Einzahlungen aus Investitionszuwendungen	0,00	0	0	0	0	0	0	0,00
	20 + Einzahlungen aus Beiträgen und ähnlichen Entgelten	0,00	0	0	0	0	0	0	0,00
	21 + Einzahlungen aus Anlagevermögen	0,00	0	0	0	0	0	0	0,00
	22 + Einzahlungen aus sonstigen Ausleihungen und Kreditgewährungen	0,00	0	0	0	0	0	0	0,00
	23 + Sonstige Investitionseinzahlungen	0,00	0	0	0	0	0	0	0,00
	<b>24 Summe der Einzahlungen aus Investitionstätigkeit</b>	<b>0,00</b>	<b>0</b>	<b>0</b>	<b>0</b>	<b>0</b>	<b>0</b>	<b>0</b>	<b>0,00</b>
	25 - Auszahlungen für Anlagevermögen	0,00	0	0	0	0	0	0	0,00
	26 - Auszahlungen für sonstige Ausleihungen und Kreditgewährungen	0,00	0	0	0	0	0	0	0,00
	27 - Sonstige Investitionsauszahlungen	0,00	0	0	0	0	0	0	0,00
	<b>28 Summe der Auszahlungen aus Investitionstätigkeit</b>	<b>0,00</b>	<b>0</b>	<b>0</b>	<b>0</b>	<b>0</b>	<b>0</b>	<b>0</b>	<b>0,00</b>
	darunter:								
	mit Verpflichtungsermächtigungen im Vorjahre bereits gebunden			0	0	0	0	0	
	neu veranschlagte Verpflichtungsermächtigungen				0	0	0	0	
	<b>29 Saldo der Ein- und Auszahlungen aus Investitionstätigkeit</b>	<b>0,00</b>	<b>0</b>	<b>0</b>	<b>0</b>	<b>0</b>	<b>0</b>	<b>0</b>	<b>0,00</b>

Teilhaushalt 3 Teilhaushalt 3 Bau- und Ordnungsamt

verantwortlich: Herr Freier

Nr.	Einzahlungs- und Auszahlungsarten (gemäß § 4 Absatz 6 GemHVO-Doppik)	Ergebnisse bis einschließlich des Haushaltsvorjahres 2022	Ansätze des Haushaltsjahres einschließlich Nachträge 2023	Ansatz des Haushaltsjahres 2024	Planungsdaten des Haushaltsfolgejahres 2025	Planungsdaten des zweiten Haushaltsfolgejahres 2026	Planungsdaten des dritten Haushaltsfolgejahres 2027	Planungsdaten der weiteren Haushaltsjahre bis zum Abschluss der Maßnahme	Gesamtein-/ -auszahlungen
		1	2	3	4	5	6	7	8
		in €							
<b>1260023001 Notstromanlage</b>									
	19 + Einzahlungen aus Investitionszuwendungen	0,00	15.000	0	0	0	0	0	15.000,00
	20 + Einzahlungen aus Beiträgen und ähnlichen Entgelten	0,00	0	0	0	0	0	0	0,00
	21 + Einzahlungen aus Anlagevermögen	0,00	0	0	0	0	0	0	0,00
	22 + Einzahlungen aus sonstigen Ausleihungen und Kreditgewährungen	0,00	0	0	0	0	0	0	0,00
	23 + Sonstige Investitionseinzahlungen	0,00	0	0	0	0	0	0	0,00
	<b>24 Summe der Einzahlungen aus Investitionstätigkeit</b>	<b>0,00</b>	<b>15.000</b>	<b>0</b>	<b>0</b>	<b>0</b>	<b>0</b>	<b>0</b>	<b>15.000,00</b>
	25 - Auszahlungen für Anlagevermögen	0,00	15.000	0	0	0	0	0	15.000,00
	26 - Auszahlungen für sonstige Ausleihungen und Kreditgewährungen	0,00	0	0	0	0	0	0	0,00
	27 - Sonstige Investitionsauszahlungen	0,00	0	0	0	0	0	0	0,00
	<b>28 Summe der Auszahlungen aus Investitionstätigkeit</b>	<b>0,00</b>	<b>15.000</b>	<b>0</b>	<b>0</b>	<b>0</b>	<b>0</b>	<b>0</b>	<b>15.000,00</b>
	darunter:								
	mit Verpflichtungsermächtigungen im Vorjahre bereits gebunden			0	0	0	0	0	
	neu veranschlagte Verpflichtungsermächtigungen				0	0	0	0	
	<b>29 Saldo der Ein- und Auszahlungen aus Investitionstätigkeit</b>	<b>0,00</b>	<b>0</b>	<b>0</b>	<b>0</b>	<b>0</b>	<b>0</b>	<b>0</b>	<b>0,00</b>
<b>1260023002 Wärmebildkamera</b>									
	19 + Einzahlungen aus Investitionszuwendungen	0,00	700	0	0	0	0	0	700,00
	20 + Einzahlungen aus Beiträgen und ähnlichen Entgelten	0,00	0	0	0	0	0	0	0,00
	21 + Einzahlungen aus Anlagevermögen	0,00	0	0	0	0	0	0	0,00
	22 + Einzahlungen aus sonstigen Ausleihungen und Kreditgewährungen	0,00	0	0	0	0	0	0	0,00
	23 + Sonstige Investitionseinzahlungen	0,00	0	0	0	0	0	0	0,00
	<b>24 Summe der Einzahlungen aus Investitionstätigkeit</b>	<b>0,00</b>	<b>700</b>	<b>0</b>	<b>0</b>	<b>0</b>	<b>0</b>	<b>0</b>	<b>700,00</b>
	25 - Auszahlungen für Anlagevermögen	0,00	5.000	0	0	0	0	0	5.000,00
	26 - Auszahlungen für sonstige Ausleihungen und Kreditgewährungen	0,00	0	0	0	0	0	0	0,00
	27 - Sonstige Investitionsauszahlungen	0,00	0	0	0	0	0	0	0,00
	<b>28 Summe der Auszahlungen aus Investitionstätigkeit</b>	<b>0,00</b>	<b>5.000</b>	<b>0</b>	<b>0</b>	<b>0</b>	<b>0</b>	<b>0</b>	<b>5.000,00</b>
	darunter:								
	mit Verpflichtungsermächtigungen im Vorjahre bereits gebunden			0	0	0	0	0	
	neu veranschlagte Verpflichtungsermächtigungen				0	0	0	0	
	<b>29 Saldo der Ein- und Auszahlungen aus Investitionstätigkeit</b>	<b>0,00</b>	<b>-4.300</b>	<b>0</b>	<b>0</b>	<b>0</b>	<b>0</b>	<b>0</b>	<b>-4.300,00</b>
<b>1260023003 Funktechnik für MTW</b>									
	19 + Einzahlungen aus Investitionszuwendungen	0,00	0	0	0	0	0	0	0,00
	20 + Einzahlungen aus Beiträgen und ähnlichen Entgelten	0,00	0	0	0	0	0	0	0,00
	21 + Einzahlungen aus Anlagevermögen	0,00	0	0	0	0	0	0	0,00
	22 + Einzahlungen aus sonstigen Ausleihungen und Kreditgewährungen	0,00	0	0	0	0	0	0	0,00
	23 + Sonstige Investitionseinzahlungen	0,00	0	0	0	0	0	0	0,00
	<b>24 Summe der Einzahlungen aus Investitionstätigkeit</b>	<b>0,00</b>	<b>0</b>	<b>0</b>	<b>0</b>	<b>0</b>	<b>0</b>	<b>0</b>	<b>0,00</b>
	25 - Auszahlungen für Anlagevermögen	0,00	2.500	500	0	0	0	0	3.000,00
	26 - Auszahlungen für sonstige Ausleihungen und Kreditgewährungen	0,00	0	0	0	0	0	0	0,00
	27 - Sonstige Investitionsauszahlungen	0,00	0	0	0	0	0	0	0,00
	<b>28 Summe der Auszahlungen aus Investitionstätigkeit</b>	<b>0,00</b>	<b>2.500</b>	<b>500</b>	<b>0</b>	<b>0</b>	<b>0</b>	<b>0</b>	<b>3.000,00</b>
	darunter:								
	mit Verpflichtungsermächtigungen im Vorjahre bereits gebunden			0	0	0	0	0	
	neu veranschlagte Verpflichtungsermächtigungen				0	0	0	0	
	<b>29 Saldo der Ein- und Auszahlungen aus Investitionstätigkeit</b>	<b>0,00</b>	<b>-2.500</b>	<b>-500</b>	<b>0</b>	<b>0</b>	<b>0</b>	<b>0</b>	<b>-3.000,00</b>
<b>1260023004 GWG-Ausstattung unter 410 € netto</b>									
	19 + Einzahlungen aus Investitionszuwendungen	0,00	0	0	0	0	0	0	0,00
	20 + Einzahlungen aus Beiträgen und ähnlichen Entgelten	0,00	0	0	0	0	0	0	0,00
	21 + Einzahlungen aus Anlagevermögen	0,00	0	0	0	0	0	0	0,00
	22 + Einzahlungen aus sonstigen Ausleihungen und Kreditgewährungen	0,00	0	0	0	0	0	0	0,00
	23 + Sonstige Investitionseinzahlungen	0,00	0	0	0	0	0	0	0,00
	<b>24 Summe der Einzahlungen aus Investitionstätigkeit</b>	<b>0,00</b>	<b>0</b>	<b>0</b>	<b>0</b>	<b>0</b>	<b>0</b>	<b>0</b>	<b>0,00</b>
	25 - Auszahlungen für Anlagevermögen	0,00	0	0	0	0	0	0	0,00
	26 - Auszahlungen für sonstige Ausleihungen und Kreditgewährungen	0,00	0	0	0	0	0	0	0,00
	27 - Sonstige Investitionsauszahlungen	0,00	0	0	0	0	0	0	0,00
	<b>28 Summe der Auszahlungen aus Investitionstätigkeit</b>	<b>0,00</b>	<b>0</b>	<b>0</b>	<b>0</b>	<b>0</b>	<b>0</b>	<b>0</b>	<b>0,00</b>
	darunter:								
	mit Verpflichtungsermächtigungen im Vorjahre bereits gebunden			0	0	0	0	0	
	neu veranschlagte Verpflichtungsermächtigungen				0	0	0	0	
	<b>29 Saldo der Ein- und Auszahlungen aus Investitionstätigkeit</b>	<b>0,00</b>	<b>0</b>	<b>0</b>	<b>0</b>	<b>0</b>	<b>0</b>	<b>0</b>	<b>0,00</b>

Teilhaushalt 3 Teilhaushalt 3 Bau- und Ordnungsamt

verantwortlich: Herr Freier

Nr.	Einzahlungs- und Auszahlungsarten (gemäß § 4 Absatz 6 GemHVO-Doppik)	Ergebnisse bis einschließlich des Haushaltsvorjahres 2022	Ansätze des Haushaltsjahres einschließlich Nachträge 2023	Ansatz des Haushaltsjahres 2024	Planungsdaten des Haushaltsfolgejahres 2025	Planungsdaten des zweiten Haushaltsfolgejahres 2026	Planungsdaten des dritten Haushaltsfolgejahres 2027	Planungsdaten der weiteren Haushaltsjahre bis zum Abschluss der Maßnahme	Gesamtein-/auszahlungen
		1	2	3	4	5	6	7	8
		in €							
<b>1260024001 Neubau Feuerwehrgerätehaus</b>									
	19 + Einzahlungen aus Investitionszuwendungen	0,00	0	115.500	1.167.000	0	0	0	1.282.500,00
	20 + Einzahlungen aus Beiträgen und ähnlichen Entgelten	0,00	0	0	0	0	0	0	0,00
	21 + Einzahlungen aus Anlagevermögen	0,00	0	0	0	0	0	0	0,00
	22 + Einzahlungen aus sonstigen Ausleihungen und Kreditgewährungen	0,00	0	0	0	0	0	0	0,00
	23 + Sonstige Investitionseinzahlungen	0,00	0	0	0	0	0	0	0,00
	<b>24 Summe der Einzahlungen aus Investitionstätigkeit</b>	<b>0,00</b>	<b>0</b>	<b>115.500</b>	<b>1.167.000</b>	<b>0</b>	<b>0</b>	<b>0</b>	<b>1.282.500,00</b>
	25 - Auszahlungen für Anlagevermögen	0,00	0	154.000	1.556.000	0	0	0	1.710.000,00
	26 - Auszahlungen für sonstige Ausleihungen und Kreditgewährungen	0,00	0	0	0	0	0	0	0,00
	27 - Sonstige Investitionsauszahlungen	0,00	0	0	0	0	0	0	0,00
	<b>28 Summe der Auszahlungen aus Investitionstätigkeit</b>	<b>0,00</b>	<b>0</b>	<b>154.000</b>	<b>1.556.000</b>	<b>0</b>	<b>0</b>	<b>0</b>	<b>1.710.000,00</b>
	darunter:								
	mit Verpflichtungsermächtigungen im Vorjahre bereits gebunden			0	0	0	0	0	
	neu veranschlagte Verpflichtungsermächtigungen				0	0	0	0	
	<b>29 Saldo der Ein- und Auszahlungen aus Investitionstätigkeit</b>	<b>0,00</b>	<b>0</b>	<b>-38.500</b>	<b>-389.000</b>	<b>0</b>	<b>0</b>	<b>0</b>	<b>-427.500,00</b>
<b>1260024002 Systemtrenner für Standrohr</b>									
	19 + Einzahlungen aus Investitionszuwendungen	0,00	0	0	0	0	0	0	0,00
	20 + Einzahlungen aus Beiträgen und ähnlichen Entgelten	0,00	0	0	0	0	0	0	0,00
	21 + Einzahlungen aus Anlagevermögen	0,00	0	0	0	0	0	0	0,00
	22 + Einzahlungen aus sonstigen Ausleihungen und Kreditgewährungen	0,00	0	0	0	0	0	0	0,00
	23 + Sonstige Investitionseinzahlungen	0,00	0	0	0	0	0	0	0,00
	<b>24 Summe der Einzahlungen aus Investitionstätigkeit</b>	<b>0,00</b>	<b>0</b>	<b>0</b>	<b>0</b>	<b>0</b>	<b>0</b>	<b>0</b>	<b>0,00</b>
	25 - Auszahlungen für Anlagevermögen	0,00	0	1.700	0	0	0	0	1.700,00
	26 - Auszahlungen für sonstige Ausleihungen und Kreditgewährungen	0,00	0	0	0	0	0	0	0,00
	27 - Sonstige Investitionsauszahlungen	0,00	0	0	0	0	0	0	0,00
	<b>28 Summe der Auszahlungen aus Investitionstätigkeit</b>	<b>0,00</b>	<b>0</b>	<b>1.700</b>	<b>0</b>	<b>0</b>	<b>0</b>	<b>0</b>	<b>1.700,00</b>
	darunter:								
	mit Verpflichtungsermächtigungen im Vorjahre bereits gebunden			0	0	0	0	0	
	neu veranschlagte Verpflichtungsermächtigungen				0	0	0	0	
	<b>29 Saldo der Ein- und Auszahlungen aus Investitionstätigkeit</b>	<b>0,00</b>	<b>0</b>	<b>-1.700</b>	<b>0</b>	<b>0</b>	<b>0</b>	<b>0</b>	<b>-1.700,00</b>
<b>1260024003 Umbau Anhänger</b>									
	19 + Einzahlungen aus Investitionszuwendungen	0,00	0	0	0	0	0	0	0,00
	20 + Einzahlungen aus Beiträgen und ähnlichen Entgelten	0,00	0	0	0	0	0	0	0,00
	21 + Einzahlungen aus Anlagevermögen	0,00	0	0	0	0	0	0	0,00
	22 + Einzahlungen aus sonstigen Ausleihungen und Kreditgewährungen	0,00	0	0	0	0	0	0	0,00
	23 + Sonstige Investitionseinzahlungen	0,00	0	0	0	0	0	0	0,00
	<b>24 Summe der Einzahlungen aus Investitionstätigkeit</b>	<b>0,00</b>	<b>0</b>	<b>0</b>	<b>0</b>	<b>0</b>	<b>0</b>	<b>0</b>	<b>0,00</b>
	25 - Auszahlungen für Anlagevermögen	0,00	0	3.000	0	0	0	0	3.000,00
	26 - Auszahlungen für sonstige Ausleihungen und Kreditgewährungen	0,00	0	0	0	0	0	0	0,00
	27 - Sonstige Investitionsauszahlungen	0,00	0	0	0	0	0	0	0,00
	<b>28 Summe der Auszahlungen aus Investitionstätigkeit</b>	<b>0,00</b>	<b>0</b>	<b>3.000</b>	<b>0</b>	<b>0</b>	<b>0</b>	<b>0</b>	<b>3.000,00</b>
	darunter:								
	mit Verpflichtungsermächtigungen im Vorjahre bereits gebunden			0	0	0	0	0	
	neu veranschlagte Verpflichtungsermächtigungen				0	0	0	0	
	<b>29 Saldo der Ein- und Auszahlungen aus Investitionstätigkeit</b>	<b>0,00</b>	<b>0</b>	<b>-3.000</b>	<b>0</b>	<b>0</b>	<b>0</b>	<b>0</b>	<b>-3.000,00</b>
<b>1260024004 GWG-Ausstattung unter 410 € netto</b>									
	19 + Einzahlungen aus Investitionszuwendungen	0,00	0	0	0	0	0	0	0,00
	20 + Einzahlungen aus Beiträgen und ähnlichen Entgelten	0,00	0	0	0	0	0	0	0,00
	21 + Einzahlungen aus Anlagevermögen	0,00	0	0	0	0	0	0	0,00
	22 + Einzahlungen aus sonstigen Ausleihungen und Kreditgewährungen	0,00	0	0	0	0	0	0	0,00
	23 + Sonstige Investitionseinzahlungen	0,00	0	0	0	0	0	0	0,00
	<b>24 Summe der Einzahlungen aus Investitionstätigkeit</b>	<b>0,00</b>	<b>0</b>	<b>0</b>	<b>0</b>	<b>0</b>	<b>0</b>	<b>0</b>	<b>0,00</b>
	25 - Auszahlungen für Anlagevermögen	0,00	0	500	0	0	0	0	500,00
	26 - Auszahlungen für sonstige Ausleihungen und Kreditgewährungen	0,00	0	0	0	0	0	0	0,00
	27 - Sonstige Investitionsauszahlungen	0,00	0	0	0	0	0	0	0,00
	<b>28 Summe der Auszahlungen aus Investitionstätigkeit</b>	<b>0,00</b>	<b>0</b>	<b>500</b>	<b>0</b>	<b>0</b>	<b>0</b>	<b>0</b>	<b>500,00</b>
	darunter:								
	mit Verpflichtungsermächtigungen im Vorjahre bereits gebunden			0	0	0	0	0	
	neu veranschlagte Verpflichtungsermächtigungen				0	0	0	0	
	<b>29 Saldo der Ein- und Auszahlungen aus Investitionstätigkeit</b>	<b>0,00</b>	<b>0</b>	<b>-500</b>	<b>0</b>	<b>0</b>	<b>0</b>	<b>0</b>	<b>-500,00</b>

Teilhaushalt 3 Teilhaushalt 3 Bau- und Ordnungsamt

verantwortlich: Herr Freier

Nr.	Einzahlungs- und Auszahlungsarten (gemäß § 4 Absatz 6 GemHVO-Doppik)	Ergebnisse bis einschließlich des Haushaltsvorjahres 2022	Ansätze des Haushaltsjahres einschließlich Nachträge 2023	Ansatz des Haushaltsjahres 2024	Planungsdaten des Haushaltsfolgejahres 2025	Planungsdaten des zweiten Haushaltsfolgejahres 2026	Planungsdaten des dritten Haushaltsfolgejahres 2027	Planungsdaten der weiteren Haushaltsjahre bis zum Abschluss der Maßnahme	Gesamtein-/ -auszahlungen
		1	2	3	4	5	6	7	8
		in €							
<b>5410100001 Ansparung pauschale Straßenausbaubeiträge § 8a Abs.4 KAG M-V</b>									
	19 + Einzahlungen aus Investitionszuwendungen	0,00	0	0	0	0	0	0	0,00
	20 + Einzahlungen aus Beiträgen und ähnlichen Entgelten	25.715,82	8.500	8.400	8.400	8.400	8.400	0	67.815,82
	21 + Einzahlungen aus Anlagevermögen	0,00	0	0	0	0	0	0	0,00
	22 + Einzahlungen aus sonstigen Ausleihungen und Kreditgewährungen	0,00	0	0	0	0	0	0	0,00
	23 + Sonstige Investitionseinzahlungen	0,00	0	0	0	0	0	0	0,00
	<b>24 Summe der Einzahlungen aus Investitionstätigkeit</b>	<b>25.715,82</b>	<b>8.500</b>	<b>8.400</b>	<b>8.400</b>	<b>8.400</b>	<b>8.400</b>	<b>0</b>	<b>67.815,82</b>
	25 - Auszahlungen für Anlagevermögen	0,00	0	0	0	0	0	0	0,00
	26 - Auszahlungen für sonstige Ausleihungen und Kreditgewährungen	0,00	0	0	0	0	0	0	0,00
	27 - Sonstige Investitionsauszahlungen	0,00	0	0	0	0	0	0	0,00
	<b>28 Summe der Auszahlungen aus Investitionstätigkeit</b>	<b>0,00</b>	<b>0</b>	<b>0</b>	<b>0</b>	<b>0</b>	<b>0</b>	<b>0</b>	<b>0,00</b>
	darunter:								
	mit Verpflichtungsermächtigungen im Vorjahre bereits gebunden			0	0	0	0	0	
	neu veranschlagte Verpflichtungsermächtigungen				0	0	0	0	
	<b>29 Saldo der Ein- und Auszahlungen aus Investitionstätigkeit</b>	<b>25.715,82</b>	<b>8.500</b>	<b>8.400</b>	<b>8.400</b>	<b>8.400</b>	<b>8.400</b>	<b>0</b>	<b>67.815,82</b>
<b>5510122001 Rasentraktor</b>									
	19 + Einzahlungen aus Investitionszuwendungen	0,00	0	0	0	0	0	0	0,00
	20 + Einzahlungen aus Beiträgen und ähnlichen Entgelten	0,00	0	0	0	0	0	0	0,00
	21 + Einzahlungen aus Anlagevermögen	0,00	0	0	0	0	0	0	0,00
	22 + Einzahlungen aus sonstigen Ausleihungen und Kreditgewährungen	0,00	0	0	0	0	0	0	0,00
	23 + Sonstige Investitionseinzahlungen	0,00	0	0	0	0	0	0	0,00
	<b>24 Summe der Einzahlungen aus Investitionstätigkeit</b>	<b>0,00</b>	<b>0</b>	<b>0</b>	<b>0</b>	<b>0</b>	<b>0</b>	<b>0</b>	<b>0,00</b>
	25 - Auszahlungen für Anlagevermögen	4.998,00	0	0	0	0	0	0	4.998,00
	26 - Auszahlungen für sonstige Ausleihungen und Kreditgewährungen	0,00	0	0	0	0	0	0	0,00
	27 - Sonstige Investitionsauszahlungen	0,00	0	0	0	0	0	0	0,00
	<b>28 Summe der Auszahlungen aus Investitionstätigkeit</b>	<b>4.998,00</b>	<b>0</b>	<b>0</b>	<b>0</b>	<b>0</b>	<b>0</b>	<b>0</b>	<b>4.998,00</b>
	darunter:								
	mit Verpflichtungsermächtigungen im Vorjahre bereits gebunden			0	0	0	0	0	
	neu veranschlagte Verpflichtungsermächtigungen				0	0	0	0	
	<b>29 Saldo der Ein- und Auszahlungen aus Investitionstätigkeit</b>	<b>-4.998,00</b>	<b>0</b>	<b>0</b>	<b>0</b>	<b>0</b>	<b>0</b>	<b>0</b>	<b>-4.998,00</b>
<b>5510122002 Motorsense</b>									
	19 + Einzahlungen aus Investitionszuwendungen	0,00	0	0	0	0	0	0	0,00
	20 + Einzahlungen aus Beiträgen und ähnlichen Entgelten	0,00	0	0	0	0	0	0	0,00
	21 + Einzahlungen aus Anlagevermögen	0,00	0	0	0	0	0	0	0,00
	22 + Einzahlungen aus sonstigen Ausleihungen und Kreditgewährungen	0,00	0	0	0	0	0	0	0,00
	23 + Sonstige Investitionseinzahlungen	0,00	0	0	0	0	0	0	0,00
	<b>24 Summe der Einzahlungen aus Investitionstätigkeit</b>	<b>0,00</b>	<b>0</b>	<b>0</b>	<b>0</b>	<b>0</b>	<b>0</b>	<b>0</b>	<b>0,00</b>
	25 - Auszahlungen für Anlagevermögen	0,00	0	0	0	0	0	0	0,00
	26 - Auszahlungen für sonstige Ausleihungen und Kreditgewährungen	0,00	0	0	0	0	0	0	0,00
	27 - Sonstige Investitionsauszahlungen	0,00	0	0	0	0	0	0	0,00
	<b>28 Summe der Auszahlungen aus Investitionstätigkeit</b>	<b>0,00</b>	<b>0</b>	<b>0</b>	<b>0</b>	<b>0</b>	<b>0</b>	<b>0</b>	<b>0,00</b>
	darunter:								
	mit Verpflichtungsermächtigungen im Vorjahre bereits gebunden			0	0	0	0	0	
	neu veranschlagte Verpflichtungsermächtigungen				0	0	0	0	
	<b>29 Saldo der Ein- und Auszahlungen aus Investitionstätigkeit</b>	<b>0,00</b>	<b>0</b>	<b>0</b>	<b>0</b>	<b>0</b>	<b>0</b>	<b>0</b>	<b>0,00</b>
<b>5510122003 Verkauf Rasentraktor</b>									
	19 + Einzahlungen aus Investitionszuwendungen	0,00	0	0	0	0	0	0	0,00
	20 + Einzahlungen aus Beiträgen und ähnlichen Entgelten	0,00	0	0	0	0	0	0	0,00
	21 + Einzahlungen aus Anlagevermögen	500,00	0	0	0	0	0	0	500,00
	22 + Einzahlungen aus sonstigen Ausleihungen und Kreditgewährungen	0,00	0	0	0	0	0	0	0,00
	23 + Sonstige Investitionseinzahlungen	0,00	0	0	0	0	0	0	0,00
	<b>24 Summe der Einzahlungen aus Investitionstätigkeit</b>	<b>500,00</b>	<b>0</b>	<b>0</b>	<b>0</b>	<b>0</b>	<b>0</b>	<b>0</b>	<b>500,00</b>
	25 - Auszahlungen für Anlagevermögen	0,00	0	0	0	0	0	0	0,00
	26 - Auszahlungen für sonstige Ausleihungen und Kreditgewährungen	0,00	0	0	0	0	0	0	0,00
	27 - Sonstige Investitionsauszahlungen	0,00	0	0	0	0	0	0	0,00
	<b>28 Summe der Auszahlungen aus Investitionstätigkeit</b>	<b>0,00</b>	<b>0</b>	<b>0</b>	<b>0</b>	<b>0</b>	<b>0</b>	<b>0</b>	<b>0,00</b>
	darunter:								
	mit Verpflichtungsermächtigungen im Vorjahre bereits gebunden			0	0	0	0	0	
	neu veranschlagte Verpflichtungsermächtigungen				0	0	0	0	
	<b>29 Saldo der Ein- und Auszahlungen aus Investitionstätigkeit</b>	<b>500,00</b>	<b>0</b>	<b>0</b>	<b>0</b>	<b>0</b>	<b>0</b>	<b>0</b>	<b>500,00</b>

## Teilhaushalt 3 Teilhaushalt 3 Bau- und Ordnungsamt

verantwortlich: Herr Freier

Nr.	Einzahlungs- und Auszahlungsarten (gemäß § 4 Absatz 6 GemHVO-Doppik)	Ergebnisse bis einschließlich des Haushaltsvorvorjahres 2022	Ansätze des Haushaltsjahres einschließlich Nachträge 2023	Ansatz des Haushaltsjahres 2024	Planungsdaten des Haushaltsfolgejahres 2025	Planungsdaten des zweiten Haushaltsfolgejahres 2026	Planungsdaten des dritten Haushaltsfolgejahres 2027	Planungsdaten der weiteren Haushaltsjahre bis zum Abschluss der Maßnahme	Gesamtein-/auszahlungen
		1	2	3	4	5	6	7	8
		in €							
<b>5510122004 GWG-Ausstattung unter 410 € netto</b>									
	19 + Einzahlungen aus Investitionszuwendungen	0,00	0	0	0	0	0	0	0,00
	20 + Einzahlungen aus Beiträgen und ähnlichen Entgelten	0,00	0	0	0	0	0	0	0,00
	21 + Einzahlungen aus Anlagevermögen	0,00	0	0	0	0	0	0	0,00
	22 + Einzahlungen aus sonstigen Ausleihungen und Kreditgewährungen	0,00	0	0	0	0	0	0	0,00
	23 + Sonstige Investitionseinzahlungen	0,00	0	0	0	0	0	0	0,00
	<b>24 Summe der Einzahlungen aus Investitionstätigkeit</b>	0,00	0	0	0	0	0	0	0,00
	25 - Auszahlungen für Anlagevermögen	94,99	0	0	0	0	0	0	94,99
	26 - Auszahlungen für sonstige Ausleihungen und Kreditgewährungen	0,00	0	0	0	0	0	0	0,00
	27 - Sonstige Investitionsauszahlungen	0,00	0	0	0	0	0	0	0,00
	<b>28 Summe der Auszahlungen aus Investitionstätigkeit</b>	94,99	0	0	0	0	0	0	94,99
	darunter:								
	mit Verpflichtungsermächtigungen im Vorjahre bereits gebunden			0	0	0	0	0	
	neu veranschlagte Verpflichtungsermächtigungen				0	0	0	0	
	<b>29 Saldo der Ein- und Auszahlungen aus Investitionstätigkeit</b>	<b>-94,99</b>	<b>0</b>	<b>0</b>	<b>0</b>	<b>0</b>	<b>0</b>	<b>0</b>	<b>-94,99</b>



**Teilhaushalt 4 Teilhaushalt 4 Zentrale Finanzdienstleistungen**  
verantwortlich: Frau Grieger

<b>Investitionsübersicht</b>									
Teilhaushalt: 4									
Nr.	Einzahlungs- und Auszahlungsarten (gemäß § 4 Absatz 6 GemHVO-Doppik)	Ergebnisse bis einschließlich des Haushaltsvorjahres 2022	Ansätze des Haushaltsjahres einschließlich Nachträge 2023	Ansatz des Haushaltsjahres 2024	Planungsdaten des Haushaltsfolgejahres 2025	Planungsdaten des zweiten Haushaltsfolgejahres 2026	Planungsdaten des dritten Haushaltsfolgejahres 2027	Planungsdaten der weiteren Haushaltsjahre bis zum Abschluss der Maßnahme	Gesamtein-/auszahlungen
		1	2	3	4	5	6	7	8
in €									
<b>611000001 Infrastrukturpauschale</b>									
	19 + Einzahlungen aus Investitionszuwendungen	94.408,07	30.900	21.800	21.800	21.800	21.800	0	212.508,07
	20 + Einzahlungen aus Beiträgen und ähnlichen Entgelten	0,00	0	0	0	0	0	0	0,00
	21 + Einzahlungen aus Anlagevermögen	0,00	0	0	0	0	0	0	0,00
	22 + Einzahlungen aus sonstigen Ausleihungen und Kreditgewährungen	0,00	0	0	0	0	0	0	0,00
	23 + Sonstige Investitionseinzahlungen	0,00	0	0	0	0	0	0	0,00
	<b>24 Summe der Einzahlungen aus Investitionstätigkeit</b>	<b>94.408,07</b>	<b>30.900</b>	<b>21.800</b>	<b>21.800</b>	<b>21.800</b>	<b>21.800</b>	<b>0</b>	<b>212.508,07</b>
	25 - Auszahlungen für Anlagevermögen	0,00	0	0	0	0	0	0	0,00
	26 - Auszahlungen für sonstige Ausleihungen und Kreditgewährungen	0,00	0	0	0	0	0	0	0,00
	27 - Sonstige Investitionsauszahlungen	0,00	0	0	0	0	0	0	0,00
	<b>28 Summe der Auszahlungen aus Investitionstätigkeit</b>	<b>0,00</b>	<b>0</b>	<b>0</b>	<b>0</b>	<b>0</b>	<b>0</b>	<b>0</b>	<b>0,00</b>
	darunter:								
	mit Verpflichtungsermächtigungen im Vorjahre bereits gebunden			0	0	0	0	0	
	neu veranschlagte Verpflichtungsermächtigungen				0	0	0	0	
	<b>29 Saldo der Ein- und Auszahlungen aus Investitionstätigkeit</b>	<b>94.408,07</b>	<b>30.900</b>	<b>21.800</b>	<b>21.800</b>	<b>21.800</b>	<b>21.800</b>	<b>0</b>	<b>212.508,07</b>

Investitionsprogramm																				
Nr.	Bezeichnung der Maßnahme	Teil-haushalt	Produkt	Ein- und Auszahlungen aus Investitionstätigkeit								Gesamtein-/auszahlungen								
				Ergebnisse bis einschließlich	Ansätze einschließlich Nachträge	Ansatz	Planungsdaten	Planungsdaten	Planungsdaten	Planungsdaten der weiteren Haushaltsjahre bis zum Abschluss der Maßnahme										
				2022	2023	2024	2025	2026	2027											
				in €									1	2	3	4	5	6	7	8
1	<b>1140024001 IT-Ausstattung für Bürgermeister</b>	1	11400																	
	Einzahlungen			0,00	0	0	0	0	0	0	0	0	0	0	0	0	0	0	0	0,00
	Auszahlungen			0,00	0	1.200	0	0	0	0	0	0	0	0	0	0	0	0	0	1.200,00
2	<b>1140222001 Erwerb Flurstück 25 Flur 3 Glasewitz</b>	3	11402																	
	Einzahlungen			0,00	0	0	0	0	0	0	0	0	0	0	0	0	0	0	0	0,00
	Auszahlungen			22.454,39	0	0	0	0	0	0	0	0	0	0	0	0	0	0	0	22.454,39
3	<b>1140222002 Verkauf Flurstück 78/2 Flur 2 Glasewitz Teilfläche</b>	3	11402																	
	Einzahlungen			0,00	0	0	0	0	0	0	0	0	0	0	0	0	0	0	0	0,00
	Auszahlungen			0,00	0	0	0	0	0	0	0	0	0	0	0	0	0	0	0	0,00
4	<b>1260021001 Tragkraftspritze</b>	3	12600																	
	Einzahlungen			4.500,00	0	0	0	0	0	0	0	0	0	0	0	0	0	0	0	4.500,00
	Auszahlungen			16.286,34	0	0	0	0	0	0	0	0	0	0	0	0	0	0	0	16.286,34
5	<b>1260022001 Carport für FFw-Fahrzeug</b>	3	12600																	
	Einzahlungen			0,00	0	0	0	0	0	0	0	0	0	0	0	0	0	0	0	0,00
	Auszahlungen			7.733,93	0	0	0	0	0	0	0	0	0	0	0	0	0	0	0	7.733,93
6	<b>1260022002 Neubau Fahrzeughalle</b>	3	12600																	
	Einzahlungen			0,00	0	0	0	0	0	0	0	0	0	0	0	0	0	0	0	0,00
	Auszahlungen			0,00	0	0	0	0	0	0	0	0	0	0	0	0	0	0	0	0,00
7	<b>1260022003 Stromerzeuger</b>	3	12600																	
	Einzahlungen			0,00	0	0	0	0	0	0	0	0	0	0	0	0	0	0	0	0,00
	Auszahlungen			0,00	0	0	0	0	0	0	0	0	0	0	0	0	0	0	0	0,00
8	<b>1260022004 Systemtrenner</b>	3	12600																	
	Einzahlungen			0,00	0	0	0	0	0	0	0	0	0	0	0	0	0	0	0	0,00
	Auszahlungen			0,00	0	0	0	0	0	0	0	0	0	0	0	0	0	0	0	0,00
9	<b>1260022005 GWG-Ausstattung unter 410 € netto</b>	3	12600																	
	Einzahlungen			0,00	0	0	0	0	0	0	0	0	0	0	0	0	0	0	0	0,00
	Auszahlungen			0,00	0	0	0	0	0	0	0	0	0	0	0	0	0	0	0	0,00
10	<b>1260023001 Notstromanlage</b>	3	12600																	
	Einzahlungen			0,00	15.000	0	0	0	0	0	0	0	0	0	0	0	0	0	0	15.000,00
	Auszahlungen			0,00	15.000	0	0	0	0	0	0	0	0	0	0	0	0	0	0	15.000,00
11	<b>1260023002 Wärmebildkamera</b>	3	12600																	
	Einzahlungen			0,00	700	0	0	0	0	0	0	0	0	0	0	0	0	0	0	700,00
	Auszahlungen			0,00	5.000	0	0	0	0	0	0	0	0	0	0	0	0	0	0	5.000,00
12	<b>1260023003 Funktechnik für MTW</b>	3	12600																	
	Einzahlungen			0,00	0	0	0	0	0	0	0	0	0	0	0	0	0	0	0	0,00
	Auszahlungen			0,00	2.500	500	0	0	0	0	0	0	0	0	0	0	0	0	0	3.000,00
13	<b>1260023004 GWG-Ausstattung unter 410 € netto</b>	3	12600																	
	Einzahlungen			0,00	0	0	0	0	0	0	0	0	0	0	0	0	0	0	0	0,00
	Auszahlungen			0,00	0	0	0	0	0	0	0	0	0	0	0	0	0	0	0	0,00

Investitionsprogramm											
Nr.	Bezeichnung der Maßnahme	Teil- haushalt	Produkt	Ein- und Auszahlungen aus Investitionstätigkeit							Gesamtein-/ -auszahlungen
				Ergebnisse bis einschließlich	Ansätze einschließlich Nachträge	Ansatz	Planungsdaten	Planungsdaten	Planungsdaten	Planungsdaten der weiteren Haushaltsjahre bis zum Abschluss der Maßnahme	
				2022	2023	2024	2025	2026	2027		
				in €							
				1	2	3	4	5	6	7	8
14	<b>1260024001 Neubau Feuerwehrrätehaus</b>	3	12600								
	Einzahlungen			0,00	0	115.500	1.167.000	0	0	0	1.282.500,00
	Auszahlungen			0,00	0	154.000	1.556.000	0	0	0	1.710.000,00
15	<b>1260024002 Systemtrenner für Standrohr</b>	3	12600								
	Einzahlungen			0,00	0	0	0	0	0	0	0,00
	Auszahlungen			0,00	0	1.700	0	0	0	0	1.700,00
16	<b>1260024003 Umbau Anhänger</b>	3	12600								
	Einzahlungen			0,00	0	0	0	0	0	0	0,00
	Auszahlungen			0,00	0	3.000	0	0	0	0	3.000,00
17	<b>1260024004 GWG-Ausstattung unter 410 € netto</b>	3	12600								
	Einzahlungen			0,00	0	0	0	0	0	0	0,00
	Auszahlungen			0,00	0	500	0	0	0	0	500,00
18	<b>5410100001 Ansparung pauschale Straßenausbaubeiträge § 8a Abs.4 KAG M-V</b>	3	54101								
	Einzahlungen			25.715,82	8.500	8.400	8.400	8.400	8.400	0	67.815,82
	Auszahlungen			0,00	0	0	0	0	0	0	0,00
19	<b>5510122001 Rasentraktor</b>	3	55101								
	Einzahlungen			0,00	0	0	0	0	0	0	0,00
	Auszahlungen			4.998,00	0	0	0	0	0	0	4.998,00
20	<b>5510122002 Motorsense</b>	3	55101								
	Einzahlungen			0,00	0	0	0	0	0	0	0,00
	Auszahlungen			0,00	0	0	0	0	0	0	0,00
21	<b>5510122003 Verkauf Rasentraktor</b>	3	55101								
	Einzahlungen			500,00	0	0	0	0	0	0	500,00
	Auszahlungen			0,00	0	0	0	0	0	0	0,00
22	<b>5510122004 GWG-Ausstattung unter 410 € netto</b>	3	55101								
	Einzahlungen			0,00	0	0	0	0	0	0	0,00
	Auszahlungen			94,99	0	0	0	0	0	0	94,99
23	<b>5730121001 Sanierung der Kindertagesstätte "Eulennest"</b>	1	57301								
	Einzahlungen			484.087,00	436.100	0	0	0	0	0	920.187,00
	Auszahlungen			84.387,16	790.300	16.800	0	0	0	0	891.487,16
24	<b>6110000001 Infrastrukturpauschale</b>	4	61100								
	Einzahlungen			94.408,07	30.900	21.800	21.800	21.800	21.800	0	212.508,07
	Auszahlungen			0,00	0	0	0	0	0	0	0,00
	<b>Einzahlungen</b>			<b>609.210,89</b>	<b>491.200</b>	<b>145.700</b>	<b>1.197.200</b>	<b>30.200</b>	<b>30.200</b>	<b>0</b>	<b>2.503.710,89</b>
	<b>Auszahlungen</b>			<b>135.954,81</b>	<b>812.800</b>	<b>177.700</b>	<b>1.556.000</b>	<b>0</b>	<b>0</b>	<b>0</b>	<b>2.682.454,81</b>
	<b>Saldo</b>			<b>473.256,08</b>	<b>-321.600</b>	<b>-32.000</b>	<b>-358.800</b>	<b>30.200</b>	<b>30.200</b>	<b>0</b>	<b>-178.743,92</b>

NR	Typ / Bezeichnung	Prüfung	Prozent
0001	-Ergebnishaushalt -echte gegenseitige Deckung -EHH 11104 Gremien	-im gesamten Deckungskreis -Summe der Mehreinzahlungen berechtigten...	100,00
0002	-Ergebnishaushalt -echte gegenseitige Deckung -EHH 11400 Zentrale Dienste	-im gesamten Deckungskreis -Summe der Mehreinzahlungen berechtigten...	100,00
0003	-Ergebnishaushalt -echte gegenseitige Deckung -EHH 11402 Liegenschaften	-im gesamten Deckungskreis -Summe der Mehreinzahlungen berechtigten...	100,00
0004	-Ergebnishaushalt -echte gegenseitige Deckung -EHH 11601,11602 Finanzen, Zahlungsabwicklung	-im gesamten Deckungskreis -Summe der Mehreinzahlungen berechtigten...	100,00
0005	-Ergebnishaushalt -echte gegenseitige Deckung -EHH 12100 Wahlen	-im gesamten Deckungskreis -Summe der Mehreinzahlungen berechtigten...	100,00
0006	-Ergebnishaushalt -echte gegenseitige Deckung -EHH 12600 Brandschutz	-im gesamten Deckungskreis -Summe der Mehreinzahlungen berechtigten...	100,00
0007	-Ergebnishaushalt -echte gegenseitige Deckung -EHH 21100,21500,36100 Grund-, Regionale Schule, Kita	-im gesamten Deckungskreis -Summe der Mehreinzahlungen berechtigten...	100,00
0008	-Ergebnishaushalt -echte gegenseitige Deckung -EHH 28100 Heimat- u. sonstige Kulturpflege	-im gesamten Deckungskreis -Summe der Mehreinzahlungen berechtigten...	100,00
0009	-Ergebnishaushalt -echte gegenseitige Deckung -EHH 36600 Einrichtungen der Kinder- und Jugendarbeit	-im gesamten Deckungskreis -Summe der Mehreinzahlungen berechtigten...	100,00
0010	-Ergebnishaushalt -echte gegenseitige Deckung -EHH 42100 Förderung des Sports	-im gesamten Deckungskreis -Summe der Mehreinzahlungen berechtigten...	100,00
0011	-Ergebnishaushalt -echte gegenseitige Deckung -EHH 42401 Kommunale Sportstätten und Bäder	-im gesamten Deckungskreis -Summe der Mehreinzahlungen berechtigten...	100,00
0012	-Ergebnishaushalt -echte gegenseitige Deckung -EHH 51100 Räumliche Planungs- und Entwicklungsmaßnahmen	-im gesamten Deckungskreis -Summe der Mehreinzahlungen berechtigten...	100,00
0013	-Ergebnishaushalt -echte gegenseitige Deckung -EHH 52100 Bau- und Grundstücksordnung	-im gesamten Deckungskreis -Summe der Mehreinzahlungen berechtigten...	100,00
0014	-Ergebnishaushalt -echte gegenseitige Deckung -EHH 53802 Festsetzung Abwasserabgabe	-im gesamten Deckungskreis -Summe der Mehreinzahlungen berechtigten...	100,00
0015	-Ergebnishaushalt -echte gegenseitige Deckung -EHH 54000 Konzessionsabgaben	-im gesamten Deckungskreis -Summe der Mehreinzahlungen berechtigten...	100,00

NR	Typ / Bezeichnung	Prüfung	Prozent
0016	-Ergebnishaushalt -echte gegenseitige Deckung -EHH 54101,54201,54301,54401, 54501,54901 Gemeinde-, Kreis-, Landes-, Bundesstraßen, Straßenreinigung, Winterdienst Straßenrechtsangelegenheiten	-im gesamten Deckungskreis -Summe der Mehreinzahlungen berechtigten...	100,00
0017	-Ergebnishaushalt -echte gegenseitige Deckung -EHH 55101 Öffentl. Grün	-im gesamten Deckungskreis -Summe der Mehreinzahlungen berechtigten...	100,00
0018	-Ergebnishaushalt -echte gegenseitige Deckung -EHH 55200 Öffentl. Gewässer	-im gesamten Deckungskreis -Summe der Mehreinzahlungen berechtigten...	100,00
0019	-Ergebnishaushalt -echte gegenseitige Deckung -EHH 57301 Kommunale allgem. Einrichtungen	-im gesamten Deckungskreis -Summe der Mehreinzahlungen berechtigten...	100,00
0020	-Ergebnishaushalt -echte gegenseitige Deckung -EHH 61100 Steuern. allgem. Zuweisungen und Umlagen	-im gesamten Deckungskreis -Summe der Mehreinzahlungen berechtigten...	100,00
0021	-Ergebnishaushalt -echte gegenseitige Deckung -EHH 61200 sonstige allgem. Finanzwirtschaft	-im gesamten Deckungskreis -Summe der Mehreinzahlungen berechtigten...	100,00
0022	-Ergebnishaushalt -echte gegenseitige Deckung -EHH 62300 Wirtschaftliche Unternehmen	-im gesamten Deckungskreis -Summe der Mehreinzahlungen berechtigten...	100,00
0023	-Ergebnishaushalt -echte gegenseitige Deckung -EHH 62600 Beteiligungen, Anteile, Wertpapiere des AV	-im gesamten Deckungskreis -Summe der Mehreinzahlungen berechtigten...	100,00
1001	-Finanzhaushalt -echte gegenseitige Deckung -FHH 11104 Gremien	-im gesamten Deckungskreis -Summe der Mehreinzahlungen berechtigten...	100,00
1002	-Finanzhaushalt -echte gegenseitige Deckung -FHH 11400 Zentrale Dienste	-im gesamten Deckungskreis -Summe der Mehreinzahlungen berechtigten...	100,00
1003	-Finanzhaushalt -echte gegenseitige Deckung -FHH 11402 Liegenschaften	-im gesamten Deckungskreis -Summe der Mehreinzahlungen berechtigten...	100,00
1004	-Finanzhaushalt -echte gegenseitige Deckung -FHH 11601,11602 Finanzen, Zahlungsabwicklung	-im gesamten Deckungskreis -Summe der Mehreinzahlungen berechtigten...	100,00
1005	-Finanzhaushalt -echte gegenseitige Deckung -FHH 12100 Wahlen	-im gesamten Deckungskreis -Summe der Mehreinzahlungen berechtigten...	100,00
1006	-Finanzhaushalt -echte gegenseitige Deckung -FHH 12600 Brandschutz	-im gesamten Deckungskreis -Summe der Mehreinzahlungen berechtigten...	100,00
1007	-Finanzhaushalt -echte gegenseitige Deckung -FHH 21100,21500,36100 Grund-, Regionale Schule, Kita	-im gesamten Deckungskreis -Summe der Mehreinzahlungen berechtigten...	100,00

NR	Typ / Bezeichnung	Prüfung	Prozent
1008	-Finanzhaushalt -echte gegenseitige Deckung -FHH 28100 Heimat- u. sonstige Kulturpflege	-im gesamten Deckungskreis -Summe der Mehreinzahlungen berechtigten...	100,00
1009	-Finanzhaushalt -echte gegenseitige Deckung -FHH 36600 Einrichtungen der Kinder- und Jugendarbeit	-im gesamten Deckungskreis -Summe der Mehreinzahlungen berechtigten...	100,00
1010	-Finanzhaushalt -echte gegenseitige Deckung -FHH 42100 Förderung des Sports	-im gesamten Deckungskreis -Summe der Mehreinzahlungen berechtigten...	100,00
1011	-Finanzhaushalt -echte gegenseitige Deckung -FHH 42401 Kommunale Sportstätten und Bäder	-im gesamten Deckungskreis -Summe der Mehreinzahlungen berechtigten...	100,00
1012	-Finanzhaushalt -echte gegenseitige Deckung -FHH 51100 Räumliche Planungs- und Entwicklungsmaßnahmen	-im gesamten Deckungskreis -Summe der Mehreinzahlungen berechtigten...	100,00
1013	-Finanzhaushalt -echte gegenseitige Deckung -FHH 52100 Bau- und Grundstücksordnung	-im gesamten Deckungskreis -Summe der Mehreinzahlungen berechtigten...	100,00
1014	-Finanzhaushalt -echte gegenseitige Deckung -FHH 53802 Festsetzung Abwasserabgabe	-im gesamten Deckungskreis -Summe der Mehreinzahlungen berechtigten...	100,00
1015	-Finanzhaushalt -echte gegenseitige Deckung -FHH 54000 Konzessionsabgaben	-im gesamten Deckungskreis -Summe der Mehreinzahlungen berechtigten...	100,00
1016	-Finanzhaushalt -echte gegenseitige Deckung -FHH 54101,54201,54301,54401, 54501,54901 Gemeinde-, Kreis-, Landes-, Bundesstraßen, Straßenreinigung, Winterdienst Straßenrechtsangelegenheiten	-im gesamten Deckungskreis -Summe der Mehreinzahlungen berechtigten...	100,00
1017	-Finanzhaushalt -echte gegenseitige Deckung -FHH 55101 Öffentl. Grün	-im gesamten Deckungskreis -Summe der Mehreinzahlungen berechtigten...	100,00
1018	-Finanzhaushalt -echte gegenseitige Deckung -FHH 55200 Öffentl. Gewässer	-im gesamten Deckungskreis -Summe der Mehreinzahlungen berechtigten...	100,00
1019	-Finanzhaushalt -echte gegenseitige Deckung -FHH 57301 Kommunale allgem. Einrichtungen	-im gesamten Deckungskreis -Summe der Mehreinzahlungen berechtigten...	100,00
1020	-Finanzhaushalt -echte gegenseitige Deckung -FHH 61100 Steuern. allgem. Zuweisungen und Umlagen	-im gesamten Deckungskreis -Summe der Mehreinzahlungen berechtigten...	100,00
1021	-Finanzhaushalt -echte gegenseitige Deckung -FHH 61200 sonstige allgem. Finanzwirtschaft	-im gesamten Deckungskreis -Summe der Mehreinzahlungen berechtigten...	100,00

NR	Typ / Bezeichnung	Prüfung	Prozent
1022	-Finanzhaushalt -echte gegenseitige Deckung -FHH 62300 Wirtschaftliche Unternehmen	-im gesamten Deckungskreis -Summe der Mehreinzahlungen berechtigten...	100,00
1023	-Finanzhaushalt -echte gegenseitige Deckung -FHH 62600 Beteiligungen, Anteile, Wertpapiere des AV	-im gesamten Deckungskreis -Summe der Mehreinzahlungen berechtigten...	100,00
2000	-Ergebnishaushalt -echte gegenseitige Deckung -EHH Lohn über alle Produkte	-im gesamten Deckungskreis -Summe der Mehreinzahlungen berechtigten...	100,00
2001	-Finanzhaushalt -echte gegenseitige Deckung -FHH Lohn über alle Produkte	-im gesamten Deckungskreis -Summe der Mehreinzahlungen berechtigten...	100,00
2002	-Ergebnishaushalt -echte gegenseitige Deckung -EHH Abschreibungen über alle Produkte	-im gesamten Deckungskreis -Summe der Mehreinzahlungen berechtigten...	100,00
3000	-Ergebnishaushalt -unechte Deckung -EHH Spenden 12600 Brandschutz	-im gesamten Deckungskreis -Summe der Mehreinzahlungen berechtigten...	100,00
3001	-Ergebnishaushalt -unechte Deckung -EHH Spenden 21100 Grundschule Lüssow	-im gesamten Deckungskreis -Summe der Mehreinzahlungen berechtigten...	100,00
3002	-Ergebnishaushalt -unechte Deckung -EHH Spenden 21500 Regionale Schule Zehna mit Grundschule	-im gesamten Deckungskreis -Summe der Mehreinzahlungen berechtigten...	100,00
3003	-Ergebnishaushalt -unechte Deckung -EHH Spenden 28100 Heimat- und sonstige Kulturpflege	-im gesamten Deckungskreis -Summe der Mehreinzahlungen berechtigten...	100,00
3004	-Ergebnishaushalt -unechte Deckung -EHH Spenden 36301 Schul- und Jugendssozialarbeit	-im gesamten Deckungskreis -Summe der Mehreinzahlungen berechtigten...	100,00
3005	-Ergebnishaushalt -unechte Deckung -EHH Spenden 36500 Tageseinrichtungen für Kinder	-im gesamten Deckungskreis -Summe der Mehreinzahlungen berechtigten...	100,00
3006	-Ergebnishaushalt -unechte Deckung -EHH Spenden 36600 Einrichtungen der Kinder- und Jugendarbeit	-im gesamten Deckungskreis -Summe der Mehreinzahlungen berechtigten...	100,00
3007	-Ergebnishaushalt -unechte Deckung -EHH Spenden 42401 Kommunale Sportstätten und Bäder	-im gesamten Deckungskreis -Summe der Mehreinzahlungen berechtigten...	100,00
3008	-Ergebnishaushalt -unechte Deckung -EHH Spenden 55101 Öffentliches Grün	-im gesamten Deckungskreis -Summe der Mehreinzahlungen berechtigten...	100,00
3009	-Ergebnishaushalt -unechte Deckung -EHH Spenden 57301 Kommunale allgem. Einrichtungen	-im gesamten Deckungskreis -Summe der Mehreinzahlungen berechtigten...	100,00

NR	Typ / Bezeichnung	Prüfung	Prozent
4000	-Finanzhaushalt -Realisierte unechte Deckung -FHH Spenden 12600 Brandschutz	-im gesamten Deckungskreis -Summe der Mehreinzahlungen berechtigten...	100,00
4001	-Finanzhaushalt -Realisierte unechte Deckung -FHH Spenden 21100 Grundschule Lüssow	-im gesamten Deckungskreis -Summe der Mehreinzahlungen berechtigten...	100,00
4002	-Finanzhaushalt -Realisierte unechte Deckung -FHH Spenden 21500 Regionale Schule Zehna mit Grundschule	-im gesamten Deckungskreis -Summe der Mehreinzahlungen berechtigten...	100,00
4003	-Finanzhaushalt -Realisierte unechte Deckung -FHH Spenden 28100 Heimat- und sonstige Kulturpflege	-im gesamten Deckungskreis -Summe der Mehreinzahlungen berechtigten...	100,00
4004	-Finanzhaushalt -Realisierte unechte Deckung -FHH Spenden 36301 Schul- und Jugendsozialarbeit	-im gesamten Deckungskreis -Summe der Mehreinzahlungen berechtigten...	100,00
4005	-Finanzhaushalt -Realisierte unechte Deckung -FHH Spenden 36500 Tageseinrichtungen für Kinder	-im gesamten Deckungskreis -Summe der Mehreinzahlungen berechtigten...	100,00
4006	-Finanzhaushalt -Realisierte unechte Deckung -FHH Spenden 36600 Einrichtungen der Kinder- und Jugendarbeit	-im gesamten Deckungskreis -Summe der Mehreinzahlungen berechtigten...	100,00
4007	-Finanzhaushalt -Realisierte unechte Deckung -FHH Spenden 42401 Kommunale Sportstätten und Bäder	-im gesamten Deckungskreis -Summe der Mehreinzahlungen berechtigten...	100,00
4008	-Finanzhaushalt -Realisierte unechte Deckung -FHH Spenden 55101 Öffentliches Grün	-im gesamten Deckungskreis -Summe der Mehreinzahlungen berechtigten...	100,00
4009	-Finanzhaushalt -Realisierte unechte Deckung -FHH Spenden 57301 Kommunale allgem. Einrichtungen	-im gesamten Deckungskreis -Summe der Mehreinzahlungen berechtigten...	100,00



## Nachweis der dauernden Leistungsfähigkeit nach § 1 Nummer 5 GemHVO-Doppik Glasewitz (Amt Güstrow-Land)

Einwohner per 31.12. des Vorjahres: 423

Erhebungsjahr: 2024

	Wert	Punkte
<b>Ergebnishaushalt</b>		
Ergebnisvortrag aus dem Haushaltsvorjahr	647.719,00 €	
Jahresergebnis	-105.900,00 €	
Ergebnis zum 31.12. des Haushaltsjahres	541.819,00 €	
Ausgleich des Ergebnishaushalts	Ja	0
Verhältnis der Erträge zu den Aufwendungen	88,8%	-3
Jahresergebnis ausgeglichen?	Nein	-2
<b>Finanzhaushalt</b>		
Saldo der laufenden Ein- und Auszahlungen zum 31.12. des Haushaltsvorjahres	475.345,00 €	
jahresbezogener Saldo der laufenden Ein- und Auszahlungen	-67.800,00 €	-2
Saldo der laufenden Ein- und Auszahlungen zum 31.12. des Haushaltsjahres	407.545,00 €	
Ausgleich des Finanzhaushalts	Ja	0
Verhältnis der laufenden Einzahlungen zu den laufenden Auszahlungen	90,5%	-2
<b>Finanzplanungszeitraum</b>		
Ergebnis des Ergebnishaushalts am Ende des Finanzplanungszeitraums	195.819,00 €	
Ergebnis je Einwohner	462,93 €	0
Saldo der laufenden Ein- und Auszahlungen im Finanzhaushalt zum Ende des Finanzplanungszeitraums	78.845,00 €	
Saldo der laufenden Ein- und Auszahlungen je Einwohner	186,39 €	0
<b>Gesetzmäßiges Haushaltssicherungskonzept nach § 43 Absatz 7 KV M-V</b>		
Haushaltssicherungskonzept erforderlich?	Nein	0
Wann wird der vollständige Haushaltsausgleich erreicht?	nicht relevant	0
<b>Einhaltung des Überschuldungsverbots</b>		
Höhe des Eigenkapitals am Ende des Haushaltsjahres	1.669.926,00 €	0
Höhe des Eigenkapitals am Ende des Finanzplanungszeitraums	1.330.326,00 €	0
Im Haushaltsjahr bestehende Überschuldung wird im Finanzplanungszeitraum abgebaut	nicht relevant	0
Im Haushaltsjahr oder zum Ende des Finanzplanungszeitraums bestehende Überschuldung wird erst in einem angemessenen Konsolidierungszeitraum abgebaut	nicht relevant	0
<b>Sonstige finanzielle Risiken</b>		
Bewertung wesentlicher sonstiger finanzieller Risiken, deren Realisierung im Finanzplanungszeitraum wahrscheinlich ist	kein	0
<b>Weitere Kennzahlen</b>		
Investitionskredite je Einwohner	0,00 €	
Zinsquote	NaN	
Tilgungsquote	NaN	
fiktive Restlaufzeit der Investitionskredite	NaN	

fristenkongruente Finanzierung?	Nein	
Förderquote	71,9%	
Liquiditätskredite je Einwohner	0,00 €	
Forderungen je Einwohner	3.385,06 €	
Werthaltigkeit der Forderungen	100%	
freiwillige Leistungen je Einwohner	130,02 €	
Anteil der freiwilligen Leistungen an den ordentlichen Erträgen	8,2%	
Bemerkungen der Kommune	k.A.	
Bemerkungen der RAB	k.A.	
Bemerkungen des IM	k.A.	
<b>GESAMTPUNKTZAHL:</b>		<b>-9</b>
<b>LEISTUNGSGRUPPE:</b>	<b>gesicherte dauernde Leistungsfähigkeit</b>	