

Amt Güstrow-Land
- Der Amtsvorsteher -

DS-Nr. 03/23
Federführend: Kämmerei
Az.: II.01.030.030
Datum: 26.01.2023

B e s c h l u s s - V o r l a g e

für den Amtsausschusses des Amtes Güstrow-Land am 08.02.2023

Betreff: Beschluss der Haushaltssatzung und des Haushaltsplanes für das Haushaltsjahr 2023

Erläuterung:

- siehe anliegenden Haushaltssatzungs- und planentwurf -

Beschluss:

Die Haushaltssatzung für das Haushaltsjahr 2023 wird in der anliegenden Fassung beschlossen.

Im Auftrag



Nowak
Ltd. Verwaltungsbeamter

Abstimmungsergebnis:

gesetzliche Anzahl der Mitglieder	:	17
anwesend	:	15
Ja-Stimmen	:	15
Nein-Stimmen	:	0
Enthaltungen	:	0
auf Grund § 24 KV an der Beratung und Abstimmung nicht mitgewirkt	:	0

08.02.2023



Haushaltssatzung des Amtes Güstrow-Land für das Haushaltsjahr 2023

Aufgrund des § 45 i.V. § 47 der Kommunalverfassung (KV M-V) wird nach Beschluss des Amtsausschusses vom 08.02.2023 und nach Vorlage bei der Rechtsaufsichtsbehörde folgende Haushaltssatzung erlassen:

§ 1 Ergebnis- und Finanzhaushalt

Der Haushaltsplan für das Haushaltsjahr 2023 wird

1. im Ergebnishaushalt auf	
einen Gesamtbetrag der Erträge von	3.039.600 EUR
einen Gesamtbetrag der Aufwendungen von	3.597.800 EUR
ein Jahresergebnis nach Veränderung der Rücklagen von	-558.200 EUR
2. im Finanzhaushalt auf	
a) einen Gesamtbetrag der laufenden Einzahlungen von	2.980.000 EUR
einen Gesamtbetrag der laufenden Auszahlungen ¹ von	3.462.700 EUR
einen jahresbezogenen Saldo der laufenden Ein- und Auszahlungen von	-482.700 EUR
b) einen Gesamtbetrag der Einzahlungen aus der Investitionstätigkeit von	139.300 EUR
einen Gesamtbetrag der Auszahlungen aus der Investitionstätigkeit von	139.300 EUR
einen Saldo der Ein- und Auszahlungen aus der Investitionstätigkeit von	0 EUR

festgesetzt.

§ 2 Kredite für Investitionen und Investitionsförderungsmaßnahmen

Kredite zur Finanzierung von Investitionen und Investitionsförderungsmaßnahmen werden nicht veranschlagt.

§ 3 Verpflichtungsermächtigungen

Verpflichtungsermächtigungen werden nicht veranschlagt.

§ 4 Kassenkredite

Der Höchstbetrag der Kassenkredite wird festgesetzt auf 298.000 EUR

§ 5 Amtsumlage

1. Die Amtsumlage wird auf 11,647 v. H. der Umlagegrundlagen festgesetzt.
2. Die Umlage auf die Aufwendungen in besonderen Fällen wird im Verhältnis des Nutzens der beteiligten Gemeinden auf 0 v. H. der Umlagegrundlagen festgesetzt.

¹ einschließlich Auszahlungen für die planmäßige Tilgung von Krediten für Investitionen und Investitionsförderungsmaßnahmen

§ 6 Stellen gemäß Stellenplan

Die Gesamtzahl der im Stellenplan ausgewiesenen Stellen beträgt 30,289 Vollzeitäquivalente (VzÄ).

§ 7 Regelungen zur Haushaltsbewirtschaftung

1. Zweckgebundene Mehrerträge berechtigen zu zweckgebunden Mehraufwendungen. Das gilt für Ein- und Auszahlungen entsprechend. (§ 13 Abs. 2 und 4 GemHVO)
2. Personalaufwendungen sind nach § 14 Abs. 2 GemHVO über alle Teilhaushalte gegenseitig deckungsfähig. Gleiches gilt für Personalauszahlungen.
3. Die Ansätze für Auszahlungen aus Investitionstätigkeit sind nach § 14 Abs. 3 GemHVO innerhalb eines Teilhaushaltes gegenseitig deckungsfähig.
4. Nach § 14 Abs. 4 GemHVO können eingeplante Aufwendungen und Auszahlungen bei der Straßenunterhaltung für investive Straßenbaumaßnahmen verwendet werden. Gleiches gilt für die Unterhaltung der Straßenbeleuchtung bei investivem Charakter.
5. Nicht in Anspruch bzw. nicht ausgeschöpfte Ansätze für Aufwendungen und laufende Auszahlungen sind in das Folgejahr übertragbar. Die Übertragungsregelung kann nur in Anspruch genommen werden, wenn im Ergebnis der Haushaltsdurchführung feststeht, dass der Haushaltsausgleich im laufenden Jahr gewährleistet ist und im Haushaltsfolgejahr dennoch erreicht werden kann. (§ 15 Abs.1 GemHVO)
6. Haushaltsansätze für Instandhaltungsmaßnahmen von größerem Umfang können ganz oder teilweise übertragen werden. Die Übertragungen sind auf das notwendigste zu beschränken.

Nachrichtliche Angaben:

- | | |
|---|---------------|
| 1. Zum Ergebnishaushalt
Das Ergebnis zum 31. Dezember des Haushaltsjahres beträgt voraussichtlich | 854.935 EUR |
| 2. Zum Finanzhaushalt
Der Saldo der laufenden Ein- und Auszahlungen zum 31. Dezember des Haushaltsjahres beträgt voraussichtlich | 1.518.694 EUR |
| 3. Zum Eigenkapital
Der Stand des Eigenkapitals zum 31. Dezember des Haushaltsjahres beträgt voraussichtlich | 1.486.542 EUR |

Güstrow, den 08.02.2023

Ort, Datum




Dr. Blau
Amtsvorsteher

Hinweis:

Die Haushaltssatzung ist gemäß § 47 Absatz 2 KV M-V der Rechtsaufsichtsbehörde mit Schreiben vom

08. Feb. 2023

angezeigt worden. Sie enthält keine genehmigungspflichtigen Festsetzungen.

Die vorstehende Haushaltssatzung für das Haushaltsjahr 2023 wird hiermit öffentlich bekannt gemacht.

Die Haushaltssatzung wird mit ihren Anlagen auf der Internetseite des Amtes Güstrow-Land unter der Adresse www.amt-guestrow-land.de veröffentlicht.



Dr. Blau, Amtsvorsteher

HAUSHALTSPLAN 2023

DES

Amtes Güstrow - Land

Inhaltsverzeichnis

1. Haushaltssatzung

2. Haushaltsplan

2.1. Gesamtproduktplan mit Ergebnis- und Finanzhaushalt

2.2. Übersicht über die Finanzdaten der Teilergebnis- und Finanzhaushalte

3. Anlagen des Haushaltsplanes

3.1. Vorbericht und Übersicht der Aufwendungen und Auszahlungen der freiwilligen Leistungen

3.2. Stellenplan mit Stellenplanquerschnitt und Veränderungsliste

3.3. Übersicht über die aus Verpflichtungsermächtigungen voraussichtlich fällig werdenden Auszahlungen

3.4. Übersicht über den voraussichtlichen Stand der Verbindlichkeiten aus Krediten für Investitionen und Investitionsförderungsmaßnahmen, der Kassenkredite, der kreditähnlichen Rechtsgeschäfte sowie der Rückstellungen zum Beginn und Ende des Haushaltsjahres

3.5. Übersicht über die Zusammensetzung und Entwicklung des Saldos der liquiden Mittel und der Kassenkredite im Haushaltsjahr und im Finanzplanungszeitraum

3.6. Übersicht über Erträge und Aufwendungen

3.7. Übersicht über die Finanzdaten den Teilhaushalten zugeordneten Produkte, Beschreibung der wesentlichen Produkte und der Investitionen

3.8. Investitionsprogramm

3.9. Deckungskreise

3.10. Nachweis der dauernden Leistungsfähigkeit nach § 17 GemHVO-Doppik

Gesamtproduktplan

Produktübersicht	Ergebnisplan			Finanzplan		
	Ansatz 2023	Ansatz 2022	Ergebnis 2021	Ansatz 2023	Ansatz 2022	Ergebnis 2021
	Erträge /. Aufwendungen = Ergebnis			Einzahlungen /. Auszahlungen = Saldo		
11100 Verwaltungssteuerung	500 <u>64.600</u> -64.100	500 <u>66.500</u> -66.000	1.454,20 <u>50.274,20</u> -48.820,00	500 <u>64.600</u> -64.100	500 <u>66.500</u> -66.000	1.472,80 <u>50.274,20</u> -48.801,40
11104 Gremien	0 <u>65.500</u> -65.500	0 <u>63.900</u> -63.900	44,55 <u>55.739,88</u> -55.695,33	0 <u>65.500</u> -65.500	0 <u>63.900</u> -63.900	44,55 <u>55.739,88</u> -55.695,33
11107 Personalvertretung	0 <u>4.500</u> -4.500	0 <u>4.100</u> -4.100	0,00 <u>4.024,86</u> -4.024,86	0 <u>4.500</u> -4.500	0 <u>4.100</u> -4.100	0,00 <u>4.024,86</u> -4.024,86
11109 Verwaltungsleitung	0 <u>165.700</u> -165.700	0 <u>160.500</u> -160.500	22.205,00 <u>122.513,43</u> -100.308,43	0 <u>140.200</u> -140.200	0 <u>130.700</u> -130.700	0,00 <u>123.131,20</u> -123.131,20
11110 Koordination kommunaler	41.500 <u>46.400</u> -4.900	0 <u>0</u> 0	0,00 <u>0,00</u> 0,00	41.500 <u>46.400</u> -4.900	0 <u>0</u> 0	0,00 <u>0,00</u> 0,00
11200 Personal	19.400 <u>120.000</u> -100.600	19.400 <u>131.800</u> -112.400	150.281,40 <u>111.059,42</u> 39.221,98	19.300 <u>113.500</u> -94.200	19.300 <u>122.800</u> -103.500	19.802,75 <u>106.973,33</u> -87.170,58
11300 Organisation	0 <u>0</u> 0	0 <u>0</u> 0	0,00 <u>0,00</u> 0,00	0 <u>0</u> 0	0 <u>0</u> 0	0,00 <u>0,00</u> 0,00
11400 Zentrale Dienste	7.200 <u>482.300</u> -475.100	7.200 <u>427.900</u> -420.700	10.526,25 <u>383.666,63</u> -373.140,38	100 <u>467.200</u> -467.100	100 <u>392.100</u> -392.000	1.565,36 <u>353.089,10</u> -351.523,74
11402 Liegenschaften	100 <u>100.900</u> -100.800	100 <u>91.100</u> -91.000	331,00 <u>79.747,94</u> -79.416,94	100 <u>100.900</u> -100.800	100 <u>90.600</u> -90.500	331,00 <u>76.984,69</u> -76.653,69
11403 Bauhof	0 <u>7.600</u> -7.600	0 <u>7.300</u> -7.300	0,00 <u>6.896,90</u> -6.896,90	0 <u>7.600</u> -7.600	0 <u>7.300</u> -7.300	0,00 <u>6.896,90</u> -6.896,90
11500 Overheadprodukt	0 <u>236.100</u> -236.100	0 <u>295.900</u> -295.900	0,00 <u>493.352,18</u> -493.352,18	0 <u>236.100</u> -236.100	0 <u>273.600</u> -273.600	0,00 <u>299.852,35</u> -299.852,35
11601 Finanzen	0 <u>336.000</u> -336.000	0 <u>339.700</u> -339.700	59,00 <u>329.648,04</u> -329.589,04	0 <u>317.500</u> -317.500	0 <u>323.100</u> -323.100	59,00 <u>312.701,46</u> -312.642,46
11602 Zahlungsabwicklung	0 <u>165.700</u> -165.700	0 <u>133.900</u> -133.900	2,46 <u>127.391,98</u> -127.389,52	0 <u>160.000</u> -160.000	0 <u>128.400</u> -128.400	462.087,88 <u>585.765,15</u> -123.677,27
12100 Wahlen	0 <u>6.800</u> -6.800	0 <u>6.700</u> -6.700	9.367,59 <u>13.316,44</u> -3.948,85	0 <u>6.200</u> -6.200	0 <u>6.100</u> -6.100	9.367,59 <u>12.833,44</u> -3.465,85
12200 Ordnungsangelegenheiten	4.800 <u>95.000</u> -90.200	4.300 <u>76.300</u> -72.000	13.542,40 <u>62.813,23</u> -49.270,83	4.800 <u>95.000</u> -90.200	4.300 <u>75.000</u> -70.700	8.141,53 <u>61.689,63</u> -53.548,10
12203 Personenstands-, Einwohnerwesen,	69.900 <u>174.300</u> -104.400	49.800 <u>150.300</u> -100.500	48.893,54 <u>117.314,53</u> -68.420,99	69.900 <u>170.100</u> -100.200	49.800 <u>145.100</u> -95.300	56.605,06 <u>119.962,71</u> -63.357,65
12206 Schiedsstelle	0 <u>1.100</u> -1.100	0 <u>1.100</u> -1.100	20,00 <u>336,20</u> -316,20	0 <u>1.100</u> -1.100	0 <u>1.100</u> -1.100	20,00 <u>336,20</u> -316,20
12300 Verkehrsangelegenheiten	0 <u>5.900</u> -5.900	0 <u>5.400</u> -5.400	0,00 <u>3.881,67</u> -3.881,67	0 <u>5.900</u> -5.900	0 <u>5.400</u> -5.400	0,00 <u>3.881,67</u> -3.881,67
12600 Brandschutz	9.900 <u>63.400</u> -53.500	9.900 <u>58.400</u> -48.500	9.305,56 <u>34.551,03</u> -25.245,47	10.900 <u>74.300</u> -63.400	9.400 <u>56.300</u> -46.900	8.755,56 <u>28.076,36</u> -19.320,80
20100 allgemeine Schulangelegenheiten	0 <u>0</u> 0	0 <u>0</u> 0	0,00 <u>0,00</u> 0,00	0 <u>0</u> 0	0 <u>0</u> 0	0,00 <u>0,00</u> 0,00
21100 Grundschule Lüssow	141.600 <u>217.100</u> -75.500	268.600 <u>265.800</u> 2.800	109.627,68 <u>167.733,17</u> -58.105,49	130.400 <u>185.200</u> -54.800	331.500 <u>322.900</u> 8.600	103.164,23 <u>154.676,12</u> -51.511,89
21500 Regionale Schule Zehna	550.100 <u>622.300</u> -72.200	523.100 <u>536.600</u> -13.500	486.290,14 <u>507.829,89</u> -21.539,75	509.400 <u>591.500</u> -82.100	665.400 <u>653.100</u> 12.300	472.139,82 <u>448.455,79</u> 23.684,03

Produktübersicht	Ergebnisplan			Finanzplan		
	Ansatz 2023	Ansatz 2022	Ergebnis 2021	Ansatz 2023	Ansatz 2022	Ergebnis 2021
	Erträge /. Aufwendungen = Ergebnis			Einzahlungen /. Auszahlungen = Saldo		
24300 Sonstige schulische Aufgaben	0 39.800 -39.800	0 37.800 -37.800	0,00 36.264,64 -36.264,64	0 37.200 -37.200	0 35.300 -35.300	0,00 33.843,64 -33.843,64
28100 Heimat- und sonstige Kulturpflege	0 5.100 -5.100	0 4.900 -4.900	0,00 4.994,68 -4.994,68	0 5.100 -5.100	0 4.900 -4.900	0,00 4.994,68 -4.994,68
33100 Förderung von Trägern der	0 4.400 -4.400	0 4.400 -4.400	0,00 4.400,00 -4.400,00	0 4.400 -4.400	0 4.400 -4.400	0,00 4.400,00 -4.400,00
35100 Wohngeld	0 43.300 -43.300	0 42.400 -42.400	0,00 67.350,29 -67.350,29	0 43.300 -43.300	0 42.400 -42.400	3.076,00 69.234,29 -66.158,29
36100 Förderung von Kindern in	0 30.900 -30.900	0 28.800 -28.800	0,00 30.087,21 -30.087,21	0 30.900 -30.900	0 28.800 -28.800	0,00 30.087,21 -30.087,21
36301 Schul- und Jugendsozialarbeit	70.400 79.000 -8.600	61.000 74.700 -13.700	58.072,52 64.152,45 -6.079,93	70.400 79.000 -8.600	61.000 74.700 -13.700	65.357,52 71.538,37 -6.180,85
36500 Tageseinrichtungen für Kinder	0 48.200 -48.200	0 45.700 -45.700	0,00 46.345,40 -46.345,40	0 45.600 -45.600	0 43.200 -43.200	0,00 43.924,40 -43.924,40
36600 Einrichtungen der Kinder- und	0 0 0	0 0 0	0,00 0,00 0,00	0 0 0	0 0 0	0,00 0,00 0,00
42100 Förderung des Sports	0 0 0	0 0 0	0,00 0,00 0,00	0 0 0	0 0 0	0,00 0,00 0,00
42401 Kommunale Sportstätten und Bäder	0 2.700 -2.700	0 2.500 -2.500	0,00 2.497,24 -2.497,24	0 2.700 -2.700	0 2.500 -2.500	0,00 2.497,24 -2.497,24
51100 Räumliche Planungs- und	100 148.600 -148.500	100 120.800 -120.700	6.599,00 87.117,21 -80.518,21	100 148.600 -148.500	100 119.900 -119.800	688,00 86.538,38 -85.850,38
52100 Bau- und Grundstücksordnung	4.200 16.400 -12.200	4.100 15.100 -11.000	4.293,30 13.740,44 -9.447,14	4.200 16.400 -12.200	4.100 15.100 -11.000	4.421,30 13.740,44 -9.319,14
53802 Festsetzung Abwasserabgabe	0 2.900 -2.900	0 2.600 -2.600	0,00 2.290,10 -2.290,10	0 2.900 -2.900	0 2.600 -2.600	0,00 2.290,10 -2.290,10
54000 Konzessionsabgaben	0 0 0	0 0 0	0,00 0,00 0,00	0 0 0	0 0 0	0,00 0,00 0,00
54101 Gemeindestraßen	0 95.100 -95.100	0 83.200 -83.200	11.140,05 71.207,77 -60.067,72	0 94.600 -94.600	0 87.100 -87.100	11.140,05 68.444,52 -57.304,47
54201 Kreisstraßen	0 0 0	0 0 0	0,00 0,00 0,00	0 0 0	0 0 0	0,00 0,00 0,00
54301 Landesstraßen	0 0 0	0 0 0	0,00 0,00 0,00	0 0 0	0 0 0	0,00 0,00 0,00
54401 Bundesstraßen	0 0 0	0 0 0	0,00 0,00 0,00	0 0 0	0 0 0	0,00 0,00 0,00
54501 Straßenreinigung, Winterdienst	70.700 76.400 -5.700	70.700 76.000 -5.300	58.632,82 62.531,33 -3.898,51	70.700 76.400 -5.700	70.700 76.000 -5.300	50.984,55 57.014,03 -6.029,48
54901 Straßenrechtsangelegenheiten,	0 0 0	0 0 0	0,00 0,00 0,00	0 0 0	0 0 0	0,00 0,00 0,00
55101 Öffentliches Grün, Landschaftsbau	0 5.700 -5.700	0 5.300 -5.300	0,00 4.671,37 -4.671,37	0 5.700 -5.700	0 5.300 -5.300	0,00 4.671,37 -4.671,37
55102 Sonstige Erholungseinrichtungen	0 0 0	0 0 0	0,00 0,00 0,00	0 0 0	0 0 0	0,00 0,00 0,00
55200 Öffentliches Gewässer, Wasserbauliche	0 7.600 -7.600	0 7.300 -7.300	0,00 6.896,02 -6.896,02	0 7.600 -7.600	0 7.300 -7.300	0,00 6.896,02 -6.896,02

Produktübersicht	Ergebnisplan			Finanzplan		
	Ansatz 2023	Ansatz 2022	Ergebnis 2021	Ansatz 2023	Ansatz 2022	Ergebnis 2021
	Erträge /. Aufwendungen = Ergebnis			Einzahlungen /. Auszahlungen = Saldo		
55300 Friedhofs- und Bestattungswesen	0 <u>2.900</u> -2.900	0 <u>2.600</u> -2.600	0,00 <u>2.290,10</u> -2.290,10	0 <u>2.900</u> -2.900	0 <u>2.600</u> -2.600	580,54 <u>2.870,64</u> -2.290,10
57301 Kommunale allgemeine Einrichtungen und	0 <u>7.600</u> -7.600	0 <u>9.500</u> -9.500	0,00 <u>9.979,02</u> -9.979,02	0 <u>7.600</u> -7.600	0 <u>9.500</u> -9.500	0,00 <u>9.979,02</u> -9.979,02
57503 Auskunftsstellen für Fremdenverkehr,	0 <u>0</u> 0	0 <u>0</u> 0	0,00 <u>0,00</u> 0,00	0 <u>0</u> 0	0 <u>0</u> 0	0,00 <u>0,00</u> 0,00
61100 Steuern, allgemeine Zuweisungen,	2.041.200 <u>0</u> 2.041.200	1.999.800 <u>0</u> 1.999.800	2.002.519,78 <u>0,00</u> 2.002.519,78	2.041.200 <u>0</u> 2.041.200	1.999.800 <u>0</u> 1.999.800	2.002.519,78 <u>0,00</u> 2.002.519,78
61108 Umbuchung gemäß § 12 Nr. 4 oder 5	0 <u>0</u> 0	0 <u>0</u> 0	0,00 <u>0,00</u> 0,00	137.800 <u>137.800</u> 0	0 <u>0</u> 0	832.088,37 <u>832.088,37</u> 0,00
61200 Sonstige allgemeine Finanzwirtschaft	8.000 <u>0</u> 8.000	9.000 <u>8.000</u> 1.000	9.547,82 <u>11.557,92</u> -2.010,10	8.000 <u>0</u> 8.000	9.000 <u>8.000</u> 1.000	10.767,18 <u>9.716,67</u> 1.050,51
62300 Wirtschaftliche Unternehmen ohne	0 <u>0</u> 0	0 <u>0</u> 0	0,00 <u>0,00</u> 0,00	0 <u>0</u> 0	0 <u>0</u> 0	0,00 <u>0,00</u> 0,00
62600 Beteiligungen, Anteile, Wertpapiere des	0 <u>0</u> 0	0 <u>0</u> 0	0,00 <u>0,00</u> 0,00	0 <u>0</u> 0	0 <u>0</u> 0	0,00 <u>0,00</u> 0,00

Ergebnishaushalt							Erläute- rung	
Nr.	Ertrags- und Aufwandsarten (gemäß § 2 Absatz 1 GemHVO-Doppik)	Ergebnisse	Ansätze einschl. Nachträge 2022	Ansatz 2023	Planungsdaten 2024	Planungsdaten 2025	Planungsdaten 2026	Konto- nummer
		2021						
		in €						
		1	2	3	4	5	6	
1	+ Steuern und ähnliche Abgaben	0,00	0	0	0	0	0	40
2	+ Zuwendungen, allgemeine Umlagen und sonstige Transfererträge	2.119.808,49	2.245.200	2.216.200	2.311.700	2.385.300	2.505.900	41
3	+ Erträge der sozialen Sicherung	0,00	0	0	0	0	0	42
4	+ Öffentlich-rechtliche Leistungsentgelte	108.435,01	100.900	123.800	128.200	128.200	128.200	43
5	+ Privatrechtliche Leistungsentgelte	31.647,83	31.900	39.600	39.600	39.600	39.600	441, 443- 445
6	+ Kostenerstattungen und Kostenumlagen	574.304,06	637.900	649.300	800.900	752.800	757.200	442, 447, 448
7	+ Andere aktivierte Eigenleistungen	0,00	0	0	0	0	0	452
8	+ Zinserträge und sonstige Finanzerträge	121.017,53	0	0	0	0	0	47
9	+ Sonstige laufende Erträge	57.543,14	11.700	10.700	10.700	10.700	10.700	451, 46, 491
10	Summe der Erträge (Summe der Nummern 1 bis 9)	3.012.756,06	3.027.600	3.039.600	3.291.100	3.316.600	3.441.600	
11	- Personalaufwendungen	1.687.716,40	1.851.400	2.010.000	2.039.700	2.062.700	2.106.500	50
12	- Versorgungsaufwendungen	532.336,91	306.900	245.000	249.400	251.500	253.600	51
13	- Aufwendungen für Sach- und Dienstleistungen	430.456,23	580.900	583.600	567.900	567.900	567.700	52
14	- Abschreibungen	163.249,54	179.600	202.500	222.700	211.800	188.800	53
15	- Zuwendungen, Umlagen und sonstige Transferaufwendungen	30.278,71	31.200	34.600	34.600	34.600	34.600	54
16	- Aufwendungen der sozialen Sicherung	0,00	0	0	0	0	0	55
17	- Zinsaufwendungen und sonstige Finanzaufwendungen	9.716,57	8.000	0	0	0	0	57
18	- Sonstige laufende Aufwendungen	346.710,45	436.800	522.100	484.900	479.000	465.600	56, 591
19	Summe der Aufwendungen (Summe der Nummern 11 bis 18)	3.200.464,81	3.394.800	3.597.800	3.599.200	3.607.500	3.616.800	
20	Jahresergebnis (Jahresüberschuss/ Jahresfehlbetrag) vor Veränderung der Rücklagen (Saldo der Nummern 10 und 19)	-187.708,75	-367.200	-558.200	-308.100	-290.900	-175.200	
21	- Einstellung in die Kapitalrücklage	0,00	0	0	0	0	0	592
22	+ Entnahmen aus der Kapitalrücklage	0,00	0	0	0	0	0	492
23	- Einstellung in die Rücklage für Belastungen aus dem kommunalen Finanzausgleich	0,00	0	0	0	0	0	593
24	+ Entnahmen aus der Rücklage für Belastungen aus dem kommunalen Finanzausgleich	0,00	0	0	0	0	0	493
25	Jahresergebnis (Jahresüberschuss/ Jahresfehlbetrag, Nummer 20 zuzüglich Nummern 22 und 24 abzüglich Nummern 21 und 23)	-187.708,75	-367.200	-558.200	-308.100	-290.900	-175.200	
nachrichtlich:								
26	Ergebnisvortrag aus dem Haushaltsvorjahr	1.968.044,09	1.780.335	1.413.135	854.935	546.835	255.935	
27	Ergebnis (Überschuss/Fehlbetrag) zum 31. Dezember des Haushaltsjahres (Summe der Nummern 25 und 26)	1.780.335,34	1.413.135	854.935	546.835	255.935	80.735	

Finanzhaushalt								Erläuterung	
Nr.	Einzahlungs- und Auszahlungsarten (gemäß § 3 Absatz 1 Satz 1 GemHVO-Doppik)	Ergebnisse	Ansätze einschl. Nachträge 2022	Ansatz 2023	Planungsdaten 2024	Planungsdaten 2025	Planungsdaten 2026	Konto- nummer	
		2021	in €						
		1	2	3	4	5	6		
1	+ Steuern und ähnliche Abgaben	0,00	0	0	0	0	0	60	
2	+ Zuwendungen, allgemeine Umlagen und sonstige Transfereinzahlungen	2.064.552,30	2.191.800	2.157.500	2.221.600	2.296.500	2.428.600	61	
3	+ Einzahlungen der sozialen Sicherung	0,00	0	0	0	0	0	62	
4	+ Öffentlich-rechtliche Leistungsentgelte	110.663,27	100.000	122.900	127.300	127.300	127.300	63	
5	+ Privatrechtliche Leistungsentgelte	31.647,83	31.900	39.600	39.600	39.600	39.600	641	
6	+ Kostenerstattungen und Kostenumlagen	565.191,66	637.900	649.300	800.900	752.800	757.200	642- 647- 648	
7	+ Zinseinzahlungen und sonstige Finanzeinzahlungen	0,00	0	0	0	0	0	67	
8	+ Sonstige laufende Einzahlungen	15.467,55	11.700	10.700	10.700	10.700	10.700	651,66	
9	Summe der laufenden Einzahlungen (Summe der Nummern 1 bis 8)	2.787.522,61	2.973.300	2.980.000	3.200.100	3.226.900	3.363.400		
10	- Personalauszahlungen	1.637.357,66	1.751.400	1.939.600	1.967.200	1.987.900	2.029.500	70	
11	- Versorgungsauszahlungen	338.837,08	306.900	245.000	249.400	251.500	253.600	71	
12	- Auszahlungen für Sach- und Dienstleistungen	426.862,07	580.900	583.600	567.900	567.900	567.700	72	
13	- Zuwendungen, Umlagen und sonstige Transferauszahlungen	30.278,71	31.200	34.600	34.600	34.600	34.600	74	
14	- Auszahlungen der sozialen Sicherungen	0,00	0	0	0	0	0	75	
15	- Zinsauszahlungen und sonstige Finanzauszahlungen	9.716,67	8.000	0	0	0	0	77	
16	- Sonstige laufende Auszahlungen	1.164.962,40	436.800	659.900	484.900	479.000	465.600	76	
17	Summe der laufenden Auszahlungen (Summe der Nummern 10 bis 16)	3.608.014,59	3.115.200	3.462.700	3.304.000	3.320.900	3.351.000		
18	Jahresbezogener Saldo der laufenden Ein- und Auszahlungen vor planmäßiger Tilgung (Saldo der Nummern 9 und 17)	-820.491,98	-141.900	-482.700	-103.900	-94.000	12.400		
19	+ Einzahlungen aus Investitionszuwendungen	24.794,96	251.800	1.500	0	0	0	681, 6833	
20	+ Einzahlungen aus Beiträgen und ähnlichen Entgelten	0,00	0	0	0	0	0	682, 6830- 6832, 6834- 6839	
21	+ Einzahlungen aus Anlagevermögen	50,00	0	0	0	0	0	684- 686	
22	+ Einzahlungen aus sonstigen Ausleihungen und Kreditgewährungen	0,00	0	0	0	0	0	687	
23	+ Sonstige Investitionseinzahlungen	832.088,37	0	137.800	0	0	0	688- 689	
24	Summe der Einzahlungen aus Investitionstätigkeit (Summe der Nummern 19 bis 23)	856.933,33	251.800	139.300	0	0	0		
25	- Auszahlungen für Anlagevermögen	71.251,67	322.500	139.300	0	0	0	781, 784- 786	
26	- Auszahlungen für sonstige Ausleihungen und Kreditgewährungen	0,00	0	0	0	0	0	787	
27	- Sonstige Investitionsauszahlungen	660,19	0	0	0	0	0	788- 789	
28	Summe der Auszahlungen aus Investitionstätigkeit (Summe der Nummern 25 bis 27)	71.911,86	322.500	139.300	0	0	0		
29	Saldo der Ein- und Auszahlungen aus Investitionstätigkeit (Saldo der Nummern 24 und 28)	785.021,47	-70.700	0	0	0	0		
30	Finanzmittelüberschuss/ Finanzmittelfehlbetrag (Summe der Nummern 18 und 29)	-35.470,51	-212.600	-482.700	-103.900	-94.000	12.400		
31	+ Einzahlungen aus der Aufnahme von Krediten für Investitionen und Investitionsförderungsmaßnahmen	0,00	0	0	0	0	0	691- 692	

Finanzhaushalt								Erläuterung
Nr.	Einzahlungs- und Auszahlungsarten (gemäß § 3 Absatz 1 Satz 1 GemHVO-Doppik)	Ergebnisse	Ansätze einschl. Nachträge	Ansatz	Planungsdaten	Planungsdaten	Planungsdaten	Konto- nummer
		2021	2022	2023	2024	2025	2026	
in €								
32	– Auszahlungen für planmäßige Tilgung von Krediten für Investitionen und Investitionsförderungsmaßnahmen	0,00	0	0	0	0	0	791,792
33	– Sonstige Auszahlungen zur Tilgung von Krediten für Investitionen und Investitionsförderungsmaßnahmen	0,00	0	0	0	0	0	0
34	Saldo der Ein- und Auszahlungen aus Krediten für Investitionen und Investitionsförderungsmaßnahmen (Nummer 31 abzüglich Nummern 32 und 33)	0,00	0	0	0	0	0	0
35	Saldo der durchlaufenden Gelder und ungeklärten Zahlungsvorgänge	536,50	0	0	0	0	0	0
36	Auf ihren Haushalt entfallenden Anteil an den Krediten zur Sicherung der Zahlungsfähigkeit und den liquiden Mitteln (Summe der Nummern 30, 34 und 35)	-34.934,01	-212.600	-482.700	-103.900	-94.000	12.400	
37	Jahresbezogener Saldo der laufenden Ein- und Auszahlungen (Saldo der Nummern 18 und 32)	-820.491,98	-141.900	-482.700	-103.900	-94.000	12.400	
	nachrichtlich:							
38	Saldo der laufenden Ein- und Auszahlungen zum 31. Dezember des Haushaltsvorjahres	2.963.786,04	2.143.294	2.001.394	1.518.694	1.414.794	1.320.794	
39	Saldo der laufenden Ein- und Auszahlungen zum 31. Dezember des Haushaltsjahres (Summe der Nummern 37 und 38)	2.143.294,06	2.001.394	1.518.694	1.414.794	1.320.794	1.333.194	
	darunter:							
	Zuführung zum investiven Bereich aus einem positiven Saldo der laufenden Ein- und Auszahlungen zum 31. Dezember des Haushaltsjahres [Einzahlung in Nummer 23 (Sonstige Investitionseinzahlungen) und Auszahlungen in Nummer 16 (Sonstige laufende Auszahlungen) enthalten]	832.088,37	0	137.800	0	0	0	
	Zuführung zur Deckung eines negativen Saldos der laufenden Ein- und Auszahlungen zum 31. Dezember des Haushaltsjahres aus dem investiven Bereich [Einzahlungen in Nummer 8 (Sonstige laufende Einzahlungen) und Auszahlungen in Nummer 27 (Sonstige Investitionsauszahlungen) enthalten]	0,00	0	0	0	0	0	
	Zuführung gemäß §12 Nr. 6 zum laufenden Bereich	0,00	0	0	0	0	0	

Übersicht über die Finanzdaten der Teilhaushalte

1. Übersicht über die Teilergebnishaushalte								
Nr.	Ertrags- und Aufwandsarten (gemäß § 4 Absatz 5 GemHVO-Doppik)	Summe aller Teilhaushalte	1 Teilhaushalt 1 Hauptverwaltung	2 Teilhaushalt 2 Finanzverwaltung	3 Teilhaushalt 3 Bau- und Ordnungsamt	4 Teilhaushalt 4 Zentrale Finanzdienstleistungen		
		in €						
		1	2	3	4	5	6	7
1	+ Steuern und ähnliche Abgaben	0	0	0	0	0		
2	+ Zuwendungen, allgemeine Umlagen und sonstige Transfererträge	2.216.200	170.100	0	4.900	2.041.200		
3	+ Erträge der sozialen Sicherung	0	0	0	0	0		
4	+ Öffentlich-rechtliche Leistungsentgelte	123.800	116.700	0	7.100	0		
5	+ Privatrechtliche Leistungsentgelte	39.600	39.500	0	100	0		
6	+ Kostenerstattungen und Kostenumlagen	649.300	573.600	0	75.700	0		
7	+ Andere aktivierte Eigenleistungen	0	0	0	0	0		
8	+ Zinserträge und sonstige Finanzerträge	0	0	0	0	0		
9	+ Sonstige Erträge	10.700	700	0	2.000	8.000		
10	Summe der Erträge (Summe der Nummern 1 bis 9)	3.039.600	900.600	0	89.800	2.049.200		
11	- Personalaufwendungen	2.010.000	1.077.100	448.700	484.200	0		
12	- Versorgungsaufwendungen	245.000	224.700	20.300	0	0		
13	- Aufwendungen für Sach- und Dienstleistungen	583.600	506.900	0	76.700	0		
14	- Abschreibungen	202.500	196.800	3.600	2.100	0		
15	- Zuwendungen, Umlagen und sonstige Transferaufwendungen	34.600	28.200	0	6.400	0		
16	- Aufwendungen der sozialen Sicherung	0	0	0	0	0		
17	- Zinsaufwendungen und sonstige Finanzaufwendungen	0	0	0	0	0		
18	- Sonstige Aufwendungen	522.100	429.600	29.100	63.400	0		
19	Summe der Aufwendungen (Summe der Nummern 11 bis 18)	3.597.800	2.463.300	501.700	632.800	0		
20	Jahresergebnis des Teilhaushaltes vor Verrechnung der internen Leistungsbeziehungen und vor Veränderung der Rücklagen (Saldo der Nummern 10 und 19)	-558.200	-1.562.700	-501.700	-543.000	2.049.200		
21	+ Erträge aus internen Leistungsbeziehungen	0	0	0	0	0		
22	- Aufwendungen aus internen Leistungsbeziehungen	0	0	0	0	0		
23	Jahresergebnis des Teilhaushaltes nach Verrechnung der internen Leistungsbeziehungen und vor Veränderung der Rücklagen (Nummer 20 zuzüglich Nummer 21 abzüglich Nummer 22)	-558.200	-1.562.700	-501.700	-543.000	2.049.200		

Übersicht über die Finanzdaten der Teilhaushalte

2. Übersicht über die Teilfinanzhaushalte								
Nr.	Ein- und Auszahlungsarten (gemäß § 4 Absatz 5 GemHVO-Doppik)	Summe aller Teilhaushalte	1 Teilhaushalt 1 Hauptverwaltung	2 Teilhaushalt 2 Finanzverwaltun g	3 Teilhaushalt 3 Bau- und Ordnungsamt	4 Teilhaushalt 4 Zentrale Finanzdienstleist ungen		
		in €						
		1	2	3	4	5	6	7
1	+ Steuern und ähnliche Abgaben	0	0	0	0	0		
2	+ Zuwendungen, allgemeine Umlagen und sonstige Transfereinzahlungen	2.157.500	111.900	0	4.400	2.041.200		
3	+ Einzahlungen der sozialen Sicherung	0	0	0	0	0		
4	+ Öffentlich-rechtliche Leistungsentgelte	122.900	115.800	0	7.100	0		
5	+ Privatrechtliche Leistungsentgelte	39.600	39.500	0	100	0		
6	+ Kostenerstattungen und Kostenumlagen	649.300	573.600	0	75.700	0		
7	+ Zinseinzahlungen und sonstige Finanzeinzahlungen	0	0	0	0	0		
8	+ Sonstige laufende Einzahlungen	10.700	700	0	2.000	8.000		
9	Summe der laufenden Einzahlungen (Summe der Nummern 1 bis 8)	2.980.000	841.500	0	89.300	2.049.200		
10	- Personalauszahlungen	1.939.600	1.027.300	428.100	484.200	0		
11	- Versorgungsauszahlungen	245.000	224.700	20.300	0	0		
12	- Auszahlungen für Sach- und Dienstleistungen	583.600	506.900	0	76.700	0		
13	- Zuwendungen, Umlagen und sonstige Transferauszahlungen	34.600	28.200	0	6.400	0		
14	- Auszahlungen der sozialen Sicherungen	0	0	0	0	0		
15	- Zinsauszahlungen und sonstige Finanzauszahlungen	0	0	0	0	0		
16	- Sonstige laufende Auszahlungen	659.900	429.600	29.100	63.400	137.800		
17	Summe der laufenden Auszahlungen (Summe der Nummern 10 bis 16)	3.462.700	2.216.700	477.500	630.700	137.800		
18	Jahresbezogener Saldo der laufenden Ein- und Auszahlungen vor planmäßiger Tilgung (Saldo der Nummern 9 und 17)	-482.700	-1.375.200	-477.500	-541.400	1.911.400		
18.1	Saldo der Ein- und Auszahlungen aus internen Leistungsbeziehungen	0	0	0	0	0		
18.2	Jahresbezogener Saldo der laufenden Ein- und Auszahlungen vor planmäßiger Tilgung nach Verrechnung der internen Leistungsbeziehungen (Summe der Nummern 18 und 18.1)	-482.700	-1.375.200	-477.500	-541.400	1.911.400		
19	+ Einzahlungen aus Investitionszuwendungen	1.500	0	0	1.500	0		
20	+ Einzahlungen aus Beiträgen und ähnlichen Entgelten	0	0	0	0	0		
21	+ Einzahlungen aus Anlagevermögen	0	0	0	0	0		
22	+ Einzahlungen aus sonstigen Ausleihungen und Kreditgewährungen	0	0	0	0	0		
23	+ Sonstige Investitionseinzahlungen	137.800	0	0	0	137.800		
24	Summe der Einzahlungen aus Investitionstätigkeit (Summe der Nummern 19 bis 23)	139.300	0	0	1.500	137.800		
25	- Auszahlungen für Anlagevermögen	139.300	126.800	0	12.500	0		
26	- Auszahlungen für sonstige Ausleihungen und Kreditgewährungen	0	0	0	0	0		
27	- Sonstige Investitionsauszahlungen	0	0	0	0	0		
28	Summe der Auszahlungen aus Investitionstätigkeit (Summe der Nummern 25 bis 27)	139.300	126.800	0	12.500	0		
29	Saldo der Ein- und Auszahlungen aus Investitionstätigkeit (Saldo der Nummern 24 und 28)	0	-126.800	0	-11.000	137.800		
30	Finanzmittelüberschuss/ Finanzmittelfehlbetrag des Teilhaushaltes (Summe der Nummern 18.2 und 29)	-482.700	-1.502.000	-477.500	-552.400	2.049.200		
31	+ Einzahlungen aus der Aufnahme von Krediten für Investitionen und Investitionsförderungsmaßnahmen	0	0	0	0	0		
32	- Auszahlungen für planmäßige Tilgung von Krediten für Investitionen und Investitionsförderungsmaßnahmen	0	0	0	0	0		
33	- Sonstige Auszahlungen zur Tilgung von Krediten für Investitionen und Investitionsförderungsmaßnahmen	0	0	0	0	0		
34	Saldo der Ein- und Auszahlungen aus Krediten für Investitionen und Investitionsförderungsmaßnahmen (Nummer 31 abzüglich Nummern 32 und 33)	0	0	0	0	0		

Vorbericht

zum Haushaltsplan des Amtes Güstrow-Land für das Haushaltsjahr 2023

I. STATISTISCHE ANGABEN	1
1. Entwicklung der Einwohnerzahlen	2
2. Größe und Struktur – wirtschaftliche Struktur	2
II. DIE HAUSHALTSWIRTSCHAFT IN DEN JAHREN 2021 BIS 2026	2
1. Entwicklung der wichtigsten Erträge und Einzahlungen sowie der Aufwendungen und Auszahlungen	2
1.1 Entwicklung der Finanzausweisungen	2
1.2 Eigene und sonstige Erträge/ Einzahlungen	3
1.3 Entwicklung der Zuweisungen	5
1.4 Sonstiger Aufwand/Auszahlungen	5
2. Entwicklung der Jahresergebnisse (Jahresüberschüsse/Jahresfehlbeträge)	7
3. Entwicklung der Finanzmittel und des Saldos der laufenden Ein- und Auszahlungen	7
3.1. Entwicklung der Finanzmittelüberschüsse/Finanzmittelfehlbeträge	7
3.2. Entwicklung des Saldos der laufenden Ein- und Auszahlungen	7
4. Entwicklung der Investitionen und Investitionsförderungsmaßnahmen sowie die sich hieraus ergebenden Auswirkungen auf die Ergebnis- und Finanzhaushalte der folgenden Haushaltsjahre	8
4.1 Erträge / Auflösung Sonderposten	8
4.2 Aufwendungen / Abschreibungen	8
4.3 Einzahlungen	8
4.4 Auszahlungen	9
5. Entwicklung der Kredite für Investitionen und Investitionsförderungsmaßnahmen sowie die Belastung des Haushaltes durch kreditähnliche Rechtsgeschäfte	9
6. Entwicklung der Kredite zur Sicherung der Zahlungsfähigkeit	10
7. Entwicklung des Eigenkapitals	10
8. Veränderung der Rücklage für Belastungen aus dem kommunalen Finanzausgleich	10
9. Veränderungen der sonstigen zweckgebundenen Ergebnissrücklage	11
10. Zuwendungen an Fraktionen	11
11. Entwicklung der Sonderposten	11
12. Gegenüberstellung der Ergebnisplanung 2023 mit der Finanzplanung für das Jahr 2023	12
13. Übersicht über freiwillige Leistungen	12
14. Erläuterungen gemäß § 4 Abs. 9 GemHVO- Doppik	12

I. Statistische Angaben

1. Entwicklung der Einwohnerzahlen

Entwicklung der Einwohnerzahlen

Stand 31.12.2021: 9.643

Stand 31.12.2020: 9.680

Stand 31.12.2019: 9.570

2. Größe und Struktur – wirtschaftliche Struktur

Gemeindegröße: 33.483,08 Ha

II. Die Haushaltswirtschaft in den Jahren 2021 bis 2026

1. Entwicklung der wichtigsten Erträge und Einzahlungen sowie der Aufwendungen und Auszahlungen

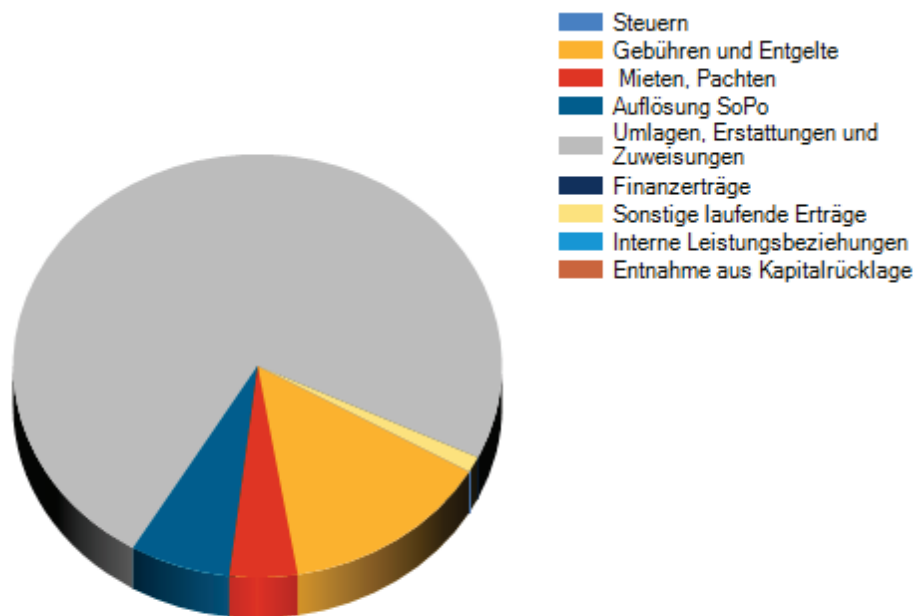
1.1 Entwicklung der Finanzausweisungen

Zuweisungen	Erträge					
	Ergebnis 2021	Ansatz 2022	Ansatz 2023	Plan 2024	Plan 2025	Plan 2026
Sonstige allgemeine Zuweisungen	479.752,30	607.000	534.500	545.100	540.700	543.900
Allgemeine Umlagen	1.584.800,00	1.584.800,00	1.584.800,00	1.658.000,00	1.755.800,00	1.884.700,00
Ausbaubeiträge						
Zuweisungen und Zuschüsse für Investitionen u. Investitionsmaßnahmen						
Gesamt	2.064.552,30	2.191.800	2.119.300	2.203.100	2.296.500	2.428.600

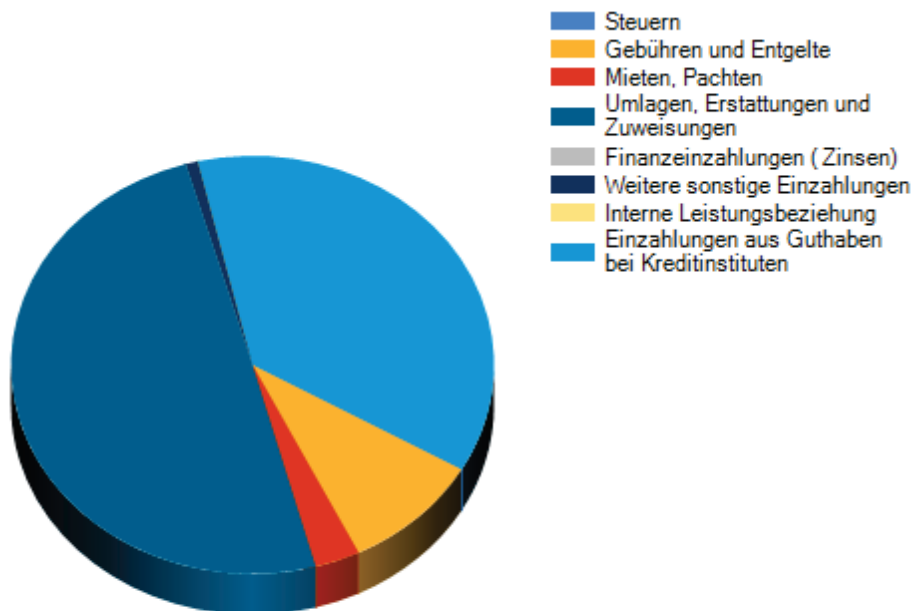
Zuweisungen	Einzahlungen					
	Ergebnis 2021	Ansatz 2022	Ansatz 2023	Plan 2024	Plan 2025	Plan 2026
Sonstige allgemeine Zuweisungen	479.752,30	607.000	534.500	545.100	540.700	543.900
Allgemeine Umlagen	1.584.800,00	1.584.800,00	1.584.800,00	1.658.000,00	1.755.800,00	1.884.700,00
Ausbaubeiträge	0,00	0	0	0	0	0
Zuweisungen und Zuschüsse für Investitionen u. Investitionsmaßnahmen	24.794,96	251.800	1.500	0	0	0
Gesamt	2.089.347,26	2.443.600	2.120.800	2.203.100	2.296.500	2.840.400

1.2 Eigene und sonstige Erträge/ Einzahlungen

Ertragsart	Erträge					
	Ergebnis 2021	Ansatz 2022	Ansatz 2023	Plan 2024	Plan 2025	Plan 2026
Steuern	0,00	0	0	0	0	0
Gebühren und Entgelte	108.435,01	100.900	123.800	128.200	128.200	128.200
Mieten, Pachten	31.647,83	31.900	39.600	39.600	39.600	39.600
Auflösung Sonderposten f. Baukostenzuschüsse u.ä. Entgelte	55.256,19	53.400	58.700	90.100	88.800	77.300
Umlagen, Erstattungen und Zuweisungen	574.304,06	637.900	649.300	800.900	752.800	757.200
Finanzerträge (Zinsen und Dividenden)	121.017,53	0	0	0	0	0
Kassenkredit						
Weitere sonstige lfd. Erträge	57.543,14	11.700	10.700	10.700	10.700	10.700
Interne Leistungsbeziehungen	0	0	0	0	0	0
Entnahmen aus Kapitalrücklage	0	0	0	0	0	0
Einzahlungen aus Guthaben bei Kreditinstituten						
Gesamt	948.203,76	835.800	882.100	1.069.500	1.020.100	1.013.000



Einzahlungsgrund	Einzahlungen					
	Ergebnis 2021	Ansatz 2022	Ansatz 2023	Plan 2024	Plan 2025	Plan 2026
Steuern	0,00	0	0	0	0	0
Gebühren und Entgelte	110.663,27	100.000	122.900	127.300	127.300	127.300
Mieten, Pachten	31.647,83	31.900	39.600	39.600	39.600	39.600
Auflösung Sonderposten f. Baukostenzuschüsse u.ä. Entgelte						
Umlagen, Erstattungen und Zuweisungen	565.191,66	637.900	649.300	800.900	752.800	757.200
Finanzeinzahlungen (Zinsen und Dividenden)	0,00	0	0	0	0	0
Kassenkredit	0,00	297.300	298.000	320.000	322.600	336.300
Weitere sonstige lfd. Einzahlungen	15.467,55	11.700	10.700	10.700	10.700	10.700
Interne Leistungsbeziehungen	0	0	0	0	0	0
Entnahmen aus Kapitalrücklage						
Einzahlungen aus Guthaben bei Kreditinstituten	0,00	233.500	482.700	204.200	142.100	43.700
Gesamt	722.970,31	1.312.300	1.603.200	1.502.700	1.395.100	1.314.800



1.3 Entwicklung der Zuweisungen und Zuschüsse

Zuweisungen	Aufwendungen					
	Ergebnis 2021	Ansatz 2022	Ansatz 2023	Plan 2024	Plan 2025	Plan 2026
Zuweisungen und Zuschüsse für laufende Zwecke	30.278,71	31.200	34.600	34.600	34.600	34.600
Gesamt	30.278,71	31.200	34.600	34.600	34.600	34.600

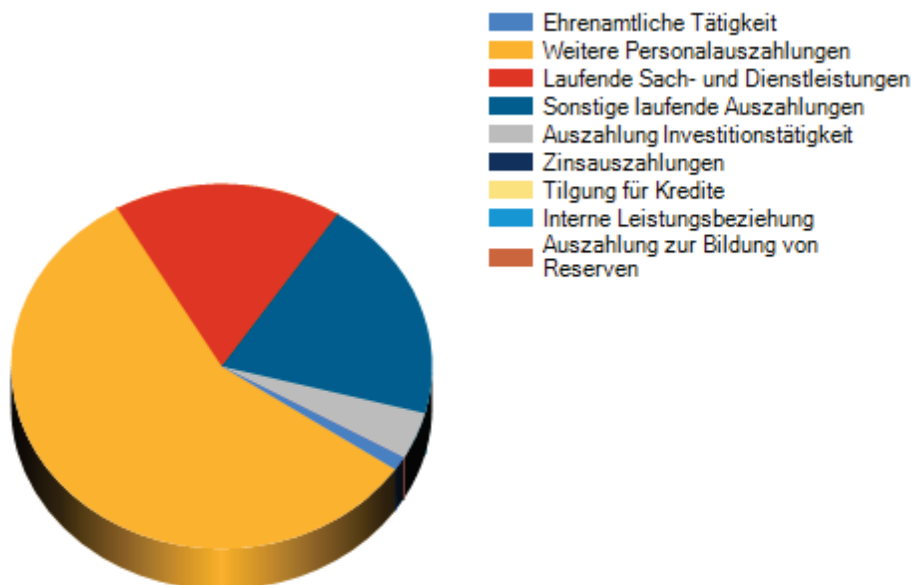
Zuweisungen	Auszahlungen					
	Ergebnis 2021	Ansatz 2022	Ansatz 2023	Plan 2024	Plan 2025	Plan 2026
Zuweisungen und Zuschüsse für laufende Zwecke	30.278,71	31.200	34.600	34.600	34.600	34.600
Gesamt	30.278,71	31.200	34.600	34.600	34.600	34.600

Die Zuwendungen und Zuschüsse sind für die Schulsozialarbeit, Miete Obdachlose, das DRK und der Schwangerenberatung.

1.4 Wesentliche Aufwendungen/Auszahlungen

Aufwandsart	Aufwendungen					
	Ergebnis 2021	Ansatz 2022	Ansatz 2023	Plan 2024	Plan 2025	Plan 2026
Für Ehrenamtliche Tätigkeit	34.740,00	40.800	40.800	41.300	41.100	40.800
Weitere Personalaufwendungen	1.652.976,40	1.810.600	1.969.200	1.998.400	2.021.600	2.065.700
Sonstige laufende Sach- und Dienstleistungen	430.456,23	580.900	583.600	567.900	567.900	567.700
Davon : 1. Schule Lüssow	78.086,65	169.000	85.500	82.500	82.500	82.500
2. Schule Zehna	211.725,62	239.800	305.000	294.000	294.000	294.000
Sonstige laufende Aufwendungen	346.710,45	436.800	522.100	484.900	479.000	465.600
Davon : 1. Schule Lüssow	20.455,04	23.700	29.000	29.100	29.100	21.200
2. Schule Zehna	60.522,69	55.800	69.300	69.400	69.400	69.500
Auszahlungen für Investitionstätigkeit						
Zinsaufwendungen und -auszahlungen	9.716,57	8.000	0	0	0	0
Tilgungen für Kredite für Investitionen						
Kassenkredit						
Abschreibungen	163.249,54	179.600	202.500	222.700	211.800	188.800
Aufwand aus internen Leistungsbeziehungen	0,00	0	0	0	0	0
Einstellungen in die Kapitalrücklage	0,00	0	0	0	0	0
Auszahlungen zur Bildung von Reserven						
Gesamt	2.637.849,19	3.056.700	3.318.200	3.790.200	3.796.400	3.795.800

Auszahlungsgrund	Auszahlungen					
	Ergebnis 2021	Ansatz 2022	Ansatz 2023	Plan 2024	Plan 2025	Plan 2026
Für Ehrenamtliche Tätigkeit	32.600,00	40.800	40.800	41.300	41.100	40.800
Weitere Personalauszahlungen	1.604.757,66	1.710.600	1.898.800	1.925.900	1.946.800	1.988.700
Sonstige laufende Sach- und Dienstleistungen	426.862,07	580.900	583.600	567.900	567.900	567.700
Davon : 1. Schule Lüssow	78.985,52	169.000	85.500	82.500	82.500	82.500
2. Schule Zehna	211.803,57	239.800	305.000	294.000	294.000	294.000
Sonstige laufende Auszahlungen	1.164.962,40	436.800	659.900	484.900	479.000	465.600
Davon : 1. Schule Lüssow	19.994,81	23.700	29.000	29.100	29.100	21.200
2. Schule Zehna	60.388,61	55.800	69.300	69.400	69.400	69.500
Auszahlungen für Investitionstätigkeit	71.911,86	322.500	139.300	0	0	0
Zinsaufwendungen und -auszahlungen	9.716,67	8.000	0	0	0	0
Tilgungen für Kredite für Investitionen	0,00	0	0	0	0	0
Kassenkredit	0,00	297.300	298.000	320.000	322.600	336.300
Abschreibungen						
Aufwand aus internen Leistungsbeziehungen	0,00	0	0	0	0	0
Einstellungen in die Kapitalrücklage						
Auszahlungen zur Bildung von Reserven	0	20.900	0	100.300	48.100	56.100
Gesamt	3.310.810,66	3.417.800	3.620.400	3.915.300	3.880.500	3.922.400



2. Entwicklung der Jahresergebnisse (Jahresüberschüsse/Jahresfehlbeträge)

Ertrags-/Aufwandsarten	Ergebnis 2021	Ansatz 2022	Ansatz 2023	Plan 2024	Plan 2025	Plan 2026
Erträge	3.012.756,06	3.027.600	3.039.600	3.291.100	3.316.600	3.441.600
Aufwendungen	3.200.464,81	3.394.800	3.597.800	3.599.200	3.607.500	3.616.800
Saldo	-187.708,75	-367.200	-558.200	-308.100	-290.900	-175.200

Der Ergebnishaushalt 2023 weist einen Fehlbetrag in Höhe von 558.200 € auf, der auf neue Rechnung vorzutragen ist. Dieser Fehlbetrag setzt sich wie folgt zusammen:

Schule Lüssow Fehlbetrag in Höhe von 75.500 €, Schule Zehna Fehlbetrag in Höhe von 72.200 €, Amt Fehlbetrag in Höhe von 410.500 €.

Unter der Berücksichtigung der positiven Ergebnisse aus den Vorjahren von insgesamt 1.413.135 €, kann der Haushaltsausgleich insgesamt erreicht werden.

3. Entwicklung der Finanzmittel und des Saldos der laufenden Ein- und Auszahlungen

3.1. Entwicklung der Finanzmittelüberschüsse/Finanzmittelfehlbeträge

Einzahlungen /. Auszahlungen	Ergebnis 2021	Ansatz 2022	Ansatz 2023	Plan 2024	Plan 2025	Plan 2026
Einzahlungen	3.644.455,94	3.225.100	3.119.300	3.200.100	3.226.900	3.363.400
Auszahlungen	3.679.926,45	3.437.700	3.602.000	3.304.000	3.320.900	3.351.000
Saldo	-35.470,51	-212.600	-482.700	-103.900	-94.000	12.400

Der Anteil des Amtes am Gesamtbestand der Einheitskasse betrug zum 31.12.2021 2.227.288,94 €, der sich wie folgt aufgliedert:

- Schule Zehna 408.514,12 €
- Schule Lüssow 48.451,27 €
- Amt 1.770.323,55 €

Im Finanzhaushalt 2023 werden den liquiden Mitteln 482.700 € entnommen. Diese setzen sich wie folgt zusammen:

- Schule Zehna: Entnahme der liquiden Mittel von 82.100 €
- Schule Lüssow: Entnahme der liquiden Mittel von 54.800 €
- Amt Entnahme aus den liquiden Mitteln von 345.800 €

Unter Berücksichtigung dieser Ergebnisse und der Planung 2022 ist die Liquidität des Amtes stets gegeben. Die Aufnahme eines Kassenkredits ist genehmigungsfrei in Höhe von 298.000 € möglich.

Der Kassenkredit wird in der aufgenommenen Höhe zum Ende des Haushaltsjahres zurückgezahlt.

3.2. Entwicklung des Saldos der laufenden Ein- und Auszahlungen

Lfd. Ein- und Auszahlungen	Ergebnis 2021	Ansatz 2022	Ansatz 2023	Plan 2024	Plan 2025	Plan 2026
Jahresbezogener Saldo der lfd. Ein- und Auszahlungen	-820.491,98	-141.900	-482.700	-103.900	-94.000	12.400
Saldo der lfd. Ein- und Auszahlungen zum 31.12.des Haushaltsvorjahres	2.963.786,04	2.143.294	2.001.394	1.518.694	1.414.794	1.320.794
Saldo der lfd. Ein- und Auszahlungen zum 31.12.des Haushaltsjahres	2.143.294,06	2.001.394	1.518.694	1.414.794	1.320.794	1.333.194

4. Entwicklung der Investitionen und Investitionsförderungsmaßnahmen sowie die sich hieraus ergebenden Auswirkungen auf die Ergebnis- und Finanzhaushalte der folgenden Haushaltsjahre

Die Auflösung der Sonderposten und die Abschreibungen wurden auf der Grundlage des bis zum 2021 erfassten Vermögens ermittelt.

4.1 Erträge / Auflösung Sonderposten

Produktbereich		Ergebnis 2021	Ansatz 2022	Ansatz 2023	Plan 2024	Plan 2025	Plan 2026
1	Zentrale Verwaltung	7.861,81	7.700	7.700	9.200	9.200	8.900
2	Schule und Kultur	47.394,38	45.700	51.000	80.900	79.600	68.400
3	Soziales und Jugend	0,00	0	0	0	0	0
4	Gesundheit und Sport	0,00	0	0	0	0,00	0,00
5	Gestaltung der Umwelt	0,00	0	0	0	0	0
6	Zentrale Finanzleistungen	0,00	0	0,00	0,00	0,00	0,00
Gesamt		55.256,19	53.400	58.700	90.100	88.800	77.300

4.2 Aufwendungen / Abschreibungen

Produktbereich		Ergebnis 2021	Ansatz 2022	Ansatz 2023	Plan 2024	Plan 2025	Plan 2026
1	Zentrale Verwaltung	51.191,62	67.600	64.400	53.400	44.900	38.600
2	Schule und Kultur	111.579	112.000	137.600,00	168.800,00	166.400,00	149.700
3	Soziales und Jugend	478,95	0	0	0	0	0
4	Gesundheit und Sport	0,00	0	0	0	0	0
5	Gestaltung der Umwelt	0,00	0	500	500	500	500
6	Zentrale Finanzleistungen	0,00	0	0	0	0	0
Gesamt		163.249,54	179.600	202.500	222.700	211.800	188.800

4.3 Einzahlungen

Produktbereich		Ergebnis 2021	Ansatz 2022	Ansatz 2023	Plan 2024	Plan 2025	Plan 2026
1	Zentrale Verwaltung	50,00	0	1.500	0	0	0
2	Schule und Kultur	24.795	251.800	0	0	0	0
3	Soziales und Jugend	0	0	0	0	0	0
4	Gesundheit und Sport	0,00	0	0	0	0	0
5	Gestaltung der Umwelt	0,00	0	0	0	0	0
6	Zentrale Finanzleistungen	832.088,37	0	137.800	0	0	0
Gesamt		856.933,33	251.800	139.300	0	0	0

4.4 Auszahlungen

Produktbereich		Ergebnis 2021	Ansatz 2022	Ansatz 2023	Plan 2024	Plan 2025	Plan 2026
1	Zentrale Verwaltung	32.666,60	32.500	64.400	0	0	0
2	Schule und Kultur	38.765	285.600	74.900	0	0	0
3	Soziales und Jugend	480	0	0	0	0	0
4	Gesundheit und Sport	0,00	0	0	0	0	0
5	Gestaltung der Umwelt	0,00	4.400	0	0	0	0
6	Zentrale Finanzleistungen	0,00	0	0	0	0	0
Gesamt		71.911,86	322.500	139.300	0	0	0

5. Entwicklung der Kredite für Investitionen und Investitionsförderungsmaßnahmen sowie die Belastung des Haushaltes durch kreditähnliche Rechtsgeschäfte

Einzahlungs- bzw. Auszahlungsart	Bestand per 31.12.2022	Ansatz 2023	Plan 2024	Plan 2025	Plan 2026
Einzahlungen					
Kredite inklusive Umschuldung vom Land	0	0	0	0	0
Kredite inklusive Umschuldung vom inländischen Geldmarkt	0	0	0	0	0
Gesamt	0	0	0	0	0
Auszahlungen					
Tilgung inklusive Umschuldung an Land	0	0	0	0	0
Tilgung inklusive Umschuldung an den inländischen Geldmarkt	0,00	0	0	0	0
Gesamt	0	0	0	0	0
Schulden gesamt beim Land	0	0	0	0	0
Schulden gesamt beim inländischen Geldmarkt	0	0	0	0	0
Gesamt	0	0	0	0	0

6. Entwicklung der Kredite zur Sicherung der Zahlungsfähigkeit

	Bestand per 31.12.2022	Ansatz 2023	Plan 2024	Plan 2025	Plan 2026
Kassenkreditaufnahme	0	298.000	320.000	322.600	336.300
Kassenkreditrückzahlung	0	298.000	320.000	322.600	336.300
Saldo im Jahr	0	0	0	0	0
Gesamtbestand	0	0	0	0	0

7. Übersicht über die Entwicklung des Eigenkapitals im Finanzplanungszeitraum

Die Entwicklung des Eigenkapitals zum Ende eines Haushaltsjahres zeigt die nachfolgende Tabelle (Die Angaben resultieren aus dem Jahresabschluss 2021 und dem vorläufigen Jahresabschluss 2022.):

Lfd. Nr.	Jahr	Ergebnis- vortrag ins Haushalts- folgejahr	Rücklagen			Eigenkapital zum Ende des Haushalts-jahres	Eigen- kapital zum Ende des Haushalts- jahres je Einwohner
			Allgemeine Kapital- rücklage	Zweck- gebundene Kapital- rücklage	Rücklage kommunaler Finanz- ausgleich		
			(in €)				
	1	2	3	4	5	6	7
1.	Bestand zum Ende des jeweiligen Haushaltsvorjahres						
	2021	1.780.335,34	631.606,59	0,00	0,00	2.411.941,93	252,03
	2022	1.413.135	631.607	0	0	2.044.742	211
2.	2023	854.935	631.607	0	0	1.486.542	154
3.	Bestand zum Ende des jeweiligen Haushaltsfolgejahres						
3.1	2024	546.835	631.607	0	0	1.178.442	122
3.2	2025	255.935	631.607	0	0	887.542	92
4.	2026	80.735	631.607	0	0	712.342	74

Das Eigenkapital betrug in der Bilanz zum 31.12.2021 2.411.941,93 €. Wenn das Amt die geplanten Ergebnisse erzielt, kann es eine bilanzielle Überschuldung abwenden.

Mit dem Ausweis eines positiven Eigenkapitals kommt das Amt der Vorschrift der Kommunalverfassung bezüglich einer nicht zulässigen Überschuldung nach.

8. Veränderung der Rücklage für Belastungen aus dem kommunalen Finanzausgleich

Das Amt Güstrow-Land verfügt über keine Rücklagen für Belastungen aus dem kommunalen Finanzausgleich.

9. Veränderungen der sonstigen zweckgebundenen Ergebnisrücklage

Das Amt Güstrow-Land verfügt über keine zweckgebundene Ergebnisrücklage

10. Zuwendung an Fraktionen

Zuwendungen an Fraktionen werden nicht gewährt.

11. Entwicklung der Sonderposten

Lfd. Nr.	Art	Voraussichtlicher Stand zum Beginn des Haushaltsjahres	Einstellungen	Planmäßige Auflösung	Außerplanm. Auflösung / Abgänge	Voraussichtlicher Stand zum Ende des Haushaltsjahres
1.	Sonderposten aus Zuwendungen für Investitionen	1.830.178	1.500	58.700	0	1.772.978
2.	Sonderposten aus Beiträgen und ähnlichen Entgelten	15.184	0	900	0	14.284
2.1.	Beiträge	15.184	0	900	0	14.284
2.2.	Baukostenzuschüsse	0	0	0	0	0
2.3.	Unentgeltliche Vermögensübernahmen i.R. von Erschließungsbeiträgen	0	0	0	0	0
3.	Sonderposten aus Anzahlungen	0	0	0	0	0
3.1.	Anzahlungen aus Zuwendungen	0	0	0	0	0
3.2.	Anzahlungen Beiträge und ähnliche Entgelte	0	0	0	0	0
4.	Sonderposten für den Gebührenaussgleich	0	0	0	0	0
5.	Sonstige Sonderposten	0	0	0	0	0
	Summe	1.845.362	1.500	59.600	0	1.787.262

12. Gegenüberstellung der Ergebnisplanung 2023 mit der Finanzplanung für das Jahr 2023

Produktbereich		Ertrag 2023	Aufwand 2023	Einzahlung 2023	Auszahlung 2023
1	Zentrale Verwaltung	153.300	2.141.800	147.100	2.076.600
2	Schule und Kultur	691.700	884.300	776.700	819.000
3	Soziales und Jugend	70.400	205.800	70.400	203.200
4	Gesundheit und Sport	0	2.700	0	2.700
5	Gestaltung der Umwelt	75.000	363.200	75.000	362.700
6	Zentrale Finanzleistungen	2.049.200	0	2.830.800	435.800
Gesamt		3.039.600	3.597.800	3.900.000	3.900.000

Der Ergebnishaushalt des Amtes Güstrow-Land schließt in den Erträgen mit 3.039.600 Euro ab.
 Die Aufwendungen schließen mit 3.597.800 Euro ab.
 Der Ergebnishaushalt 2023 schließt mit einem Fehlbetrag ab. (Siehe hierzu die Erläuterung unter Punkt 2)

Im Finanzhaushalt wurden Einzahlungen in Höhe von insgesamt 3.900.000 Euro veranschlagt. Die Auszahlungen im Finanzhaushalt wurden ebenfalls mit 3.900.000 Euro veranschlagt. (Siehe hierzu die Erläuterung unter Punkt 3)
 Zur Finanzierung kann ein Kassenkredit in Höhe von 298.000 Euro aufgenommen werden.
 Der Finanzhaushalt 2023 ist nach § 16(1) Ziffer 2 GemHVO ausgeglichen.

13. Überblick über freiwillige Leistungen

	Ansatz 2023		Ansatz 2023
Erträge	112.400	Einzahlungen	112.400
Aufwendungen	140.400	Auszahlungen	140.400
Saldo	28.000	Saldo	28.000

Die Einzelaufstellung ist als Anlage 1 beigefügt.

14. Erläuterungen gemäß § 4 Abs. 9 GemHVO-Doppik:

1. Das Amt hat keine Verträge abgeschlossen, die zu erheblichen Zahlungen verpflichten.
2. Weder die Abschreibungsmethode hat sich geändert noch sind außerplanmäßige Abschreibungen im Haushaltsplan 2023 enthalten.
3. Neue Investitionen und Investitionsförderungsmaßnahmen:
 Die Einzelaufstellung ist als Anlage 2 beigefügt.

4. Erhebliche Abweichungen gegenüber den Ansätzen 2022

Lfd. Nr.	Bezeichnung	Ansatz 2022	Ansatz 2023
1	11400 Fernwärme	6.000	12.000
2	11400 Strom	6.200	12.400
3	11400 Unterhaltung der Gebäude	35.900	41.400
4	11400 sonstige Aufwendungen für die Inanspruchnahme von Rechten und Diensten	50.000	80.000
5	21100 Zuweisungen und Zuschüsse für laufende Zwecke vom Land	126.600	0
6	21100 Erhaltungsaufwand	128.600	0
7	21100 Gas	13.000	35.000
8	21100 Strom	5.000	10.000
9	21100 Unterhaltung der Gebäude	3.000	18.000
10	21500 Gas	20.000	40.000
11	21500 Strom	28.000	50.000
12	21500 Erhaltungsaufwand	5.000	20.000
13	61100 Sonstige allgemeine Zuweisungen vom Land	415.000	456.400
14	61100 Allgemeine Umlagen von Gemeinden und Gemeindeverbänden	1.584.800	1.584.800

Erläuterungen zu den lfd. Nr.:

zu 1. und 2.:

Auf Grund der aktuellen Entwicklung auf dem Energiemarkt sind die Kosten für Fernwärme und Strom stark gestiegen.

zu 3.:

Für die Unterhaltung des Amtsgebäudes werden 41.400 € veranschlagt. Unter anderem sollen Fußboden- und Malerarbeiten durchgeführt werden. Außerdem sollen Innen und Außenjalousien repariert bzw. ersetzt und die Außenfassade und die Heizkörper gereinigt werden. Weitere Mittel stehen für den Breitbandanschluss bereit.

zu 4.:

Über den Zweckverband eGo-MV wird ein gemeinsamer IT Sicherheitsbeauftragter bestellt. Weiterhin muss ein Handbuch zur Vermeidung des Risikos von Steuerhinterziehungen erstellt werden.

zu 5. und 6.:

In der Grundschule Lüssow wurden die Heizungs- und Sanitäranlagen saniert. Fördermittel vom Land wurden bereitgestellt.

zu 7., 8., 10. und 11.:

Auf Grund der aktuellen Entwicklung auf dem Energiemarkt sind die Kosten für Gas und Strom stark gestiegen.

zu 9.:

Die Fassadenfugen am Schulgebäude sollen repariert werden.

zu 12.:

Wegen Feuchtigkeit muss der südöstlicher Giebel (Hort Raum) abgedichtet werden.

zu 13.:

Es werden mehr Zuweisungen für die Aufgaben im übertragenen Wirkungskreis erwartet.

zu 14.:

Die Geldmenge der Amtsumlage bleibt im Vergleich zum Vorjahr gleich.

2022 betrug sie bei 9.680 Einwohnern 13,6433 €/EW/Monat.

2023 beträgt sie bei 9.643 Einwohnern 13,6956 €/EW/Monat.

Die Umlage wird auf 11,647 % festgesetzt.

5. keine

<u>Übersicht freiwillige Leistungen Amt 2023</u>								
Produktkonto	Bezeichnung	Aufwendungen	Erträge	Eigenanteil	Auszahlung	Einzahlung	Eigenanteil	Bemerkung
11100/46290000	Sonstige laufende Erträge	-	500,00	- 500,00	-	500,00	- 500,00	Verkauf der Radwanderkarte
11100/54159000	Zuweisungen und Zuschüsse	500,00	-	500,00	500,00	-	500,00	evt. Zuwendung an Landschaftsvereine
11100/56360000	Öffentlichkeitsarbeit	5.000,00	-	5.000,00	5.000,00	-	5.000,00	Infomaterial für Tourismus und Wirtschaft
11104/56920000	Verfügungsmittel	1.000,00	-	1.000,00	1.000,00	-	1.000,00	
11104/56930000	Repräsentationen	800,00	-	800,00	800,00	-	800,00	
11107/56930000	Repräsentationen	200,00	-	200,00	200,00	-	200,00	Personalvertretung
11110 kompl.	Koordination kommunaler Entwicklungspolitik im Amt Güstrow-Land	46.400,00	41.500,00	4.900,00	46.400,00	41.500,00	4.900,00	Koordinator für kommunale Entwicklungspolitik
12600/52490001	Veranstaltungen	3.000,00	-	3.000,00	3.000,00	-	3.000,00	Amtsausscheid, Wehrführertagungen
21100/56930000	Repräsentationen	100,00	-	100,00	100,00	-	100,00	Schule Lüssow
33100/54159000	Zuweisungen und Zuschüsse	4.400,00	-	4.400,00	4.400,00	-	4.400,00	Zuwendung an DRK, Schwangerenberatung, Gefährdetenhilfe
36301 kompl.	Schulsozialarbeit	79.000,00	70.400,00	8.600,00	79.000,00	70.400,00	8.600,00	
	Summe	140.400,00	112.400,00	28.000,00	140.400,00	112.400,00	28.000,00	
Bemerkung:	Bei den Produkten 11403, 28100, 42401, 55101 und 57301 handelt es sich nicht um freiwillige Leistungen. Weil wir im Amt eine dezentrale Geschäftsbuchhaltung haben, wurden die Personalkosten prozentual den einzelnen Produkten zugeordnet. In diesem Fall bucht und bearbeitet eine Mitarbeiterin unter anderem alles was in den Gemeinden bei den Produkten 11403, 28100, 42401, 55101 und 57301 anfällt.							

Maßnahme-Nr.: 1120023001 Software Analytische Dienstpostenbewertung	Nutzungsdauer 5 Jahre
--	-----------------------

Ein- und Auszahlungsübersicht

	Ansatz 2023	Planwert 2024	Planwert 2025	Planwert 2026	Planwert 2027	Bisher ber.	Gesamt VE	VE 2024	VE 2025	VE 2026	VE 2027	Gesamt Invest.
	1	2	3	4	5	6	7	8	9	10	11	12
Einzahlungen	0	0	0	0	0	0,00	0	0	0	0	0	0,00
Auszahlungen	1.500	0	0	0	0	0,00	0	0	0	0	0	0,00

Investitionsobjekte Gesamt

	Ansatz 2023	Planwert 2024	Planwert 2025	Planwert 2026	Planwert 2027	Bisher ber.	Gesamt VE	VE 2024	VE 2025	VE 2026	VE 2027	Gesamt Invest.
	1	2	3	4	5	6	7	8	9	10	11	12
11200.78411000 Auszahlungen für Konzessionen, Lizenzen und andere Schutzrechte über einem Wert von 410 € netto	1.500	0	0	0	0	0,00	0	0	0	0	0	0,00
Saldo	-1.500	0	0	0	0	0,00	0	0	0	0	0	0,00

Folgekosten Bestände

	Bezeichnung	Ansatz 2023	AO-Soll 2023	Vorm.AO-Soll 2023	Verfügbar 2023	Planwert 2024 - 2026
	1	2	3	4	5	6
11200. 53200001	Abschreibungen auf immaterielle Vermögensgegenstände - Folgekosten Neuinvestitionen	0	0,00	0,00	0,00	300

Anlagevermögen Bestände

	Bezeichnung	Ansatz 2023	AO-Soll 2023	Vorm.AO-Soll 2023	Verfügbar 2023.	Inventar-Nr.
	1	2	3	4	5	6
11200. 01100000	Gewerbliche Schutzrechte und ähnliche Rechte und Werte sowie Lizenzen an solchen Rechten und Werten	1.500	0,00	0,00	1.500,00	

Maßnahme-Nr.: 1140018001 PC-Arbeitsplätze (30 Stk)

Nutzungsdauer 1 Jahr

Erläuterung:

2 Displays = nachträgliche AHK

Ein- und Auszahlungsübersicht

	Ansatz 2023	Planwert 2024	Planwert 2025	Planwert 2026	Planwert 2027	Bisher ber.	Gesamt VE	VE 2024	VE 2025	VE 2026	VE 2027	Gesamt Invest.
	1	2	3	4	5	6	7	8	9	10	11	12
Einzahlungen	0	0	0	0	0	0,00	0	0	0	0	0	0,00
Auszahlungen	1.300	0	0	0	0	0,00	0	0	0	0	0	0,00

Investitionsobjekte Gesamt

	Ansatz 2023	Planwert 2024	Planwert 2025	Planwert 2026	Planwert 2027	Bisher ber.	Gesamt VE	VE 2024	VE 2025	VE 2026	VE 2027	Gesamt Invest.
	1	2	3	4	5	6	7	8	9	10	11	12
11400.78571000 Auszahlungen für bewegliche Sachen des Anlagevermögens über einem Wert von 410 € netto	1.300	0	0	0	0	0,00	0	0	0	0	0	0,00
Saldo	-1.300	0	0	0	0	0,00	0	0	0	0	0	0,00

Anlagevermögen Bestände

	Bezeichnung	Ansatz 2023	AO-Soll 2023	Vorm.AO-Soll 2023	Verfügbar 2023.	Inventar-Nr.
	1	2	3	4	5	6
11400. 08200000	Betriebs- und Geschäftsausstattung	1.300	0,00	0,00	1.300,00	

Maßnahme-Nr.:	1140023001 Lizenz Firewall Paket für Netzwerk und Webschutz	Nutzungsdauer 5 Jahre
Erläuterung:	Firewall Lizenz Paket für Netzwerk und Webschutz + Support für die CN-Lavine gerechte Konfiguration	

Ein- und Auszahlungsübersicht

	Ansatz 2023	Planwert 2024	Planwert 2025	Planwert 2026	Planwert 2027	Bisher ber.	Gesamt VE	VE 2024	VE 2025	VE 2026	VE 2027	Gesamt Invest.
	1	2	3	4	5	6	7	8	9	10	11	12
Einzahlungen	0	0	0	0	0	0,00	0	0	0	0	0	0,00
Auszahlungen	6.000	0	0	0	0	0,00	0	0	0	0	0	0,00

Investitionsobjekte Gesamt

	Ansatz 2023	Planwert 2024	Planwert 2025	Planwert 2026	Planwert 2027	Bisher ber.	Gesamt VE	VE 2024	VE 2025	VE 2026	VE 2027	Gesamt Invest.
	1	2	3	4	5	6	7	8	9	10	11	12
11400.78411000 Auszahlungen für Konzessionen, Lizenzen und andere Schutzrechte über einem Wert von 410 € netto	6.000	0	0	0	0	0,00	0	0	0	0	0	0,00
Saldo	-6.000	0	0	0	0	0,00	0	0	0	0	0	0,00

Folgekosten Bestände

	Bezeichnung	Ansatz 2023	AO-Soll 2023	Vorm.AO-Soll 2023	Verfügbar 2023	Planwert 2024 - 2026
	1	2	3	4	5	6
11400. 53200001	Abschreibungen auf immaterielle Vermögensgegenstände - Folgekosten Neuinvestitionen	0	0,00	0,00	0,00	1.200

Anlagevermögen Bestände

	Bezeichnung	Ansatz 2023	AO-Soll 2023	Vorm.AO-Soll 2023	Verfügbar 2023.	Inventar-Nr.
	1	2	3	4	5	6
11400. 01100000	Gewerbliche Schutzrechte und ähnliche Rechte und Werte sowie Lizenzen an solchen Rechten und Werten	6.000	0,00	0,00	6.000,00	

Maßnahme-Nr.: 1140023002 Switches 2 Stk.

Nutzungsdauer 5 Jahre

Ein- und Auszahlungsübersicht

	Ansatz 2023	Planwert 2024	Planwert 2025	Planwert 2026	Planwert 2027	Bisher ber.	Gesamt VE	VE 2024	VE 2025	VE 2026	VE 2027	Gesamt Invest.
	1	2	3	4	5	6	7	8	9	10	11	12
Einzahlungen	0	0	0	0	0	0,00	0	0	0	0	0	0,00
Auszahlungen	2.700	0	0	0	0	0,00	0	0	0	0	0	0,00

Investitionsobjekte Gesamt

	Ansatz 2023	Planwert 2024	Planwert 2025	Planwert 2026	Planwert 2027	Bisher ber.	Gesamt VE	VE 2024	VE 2025	VE 2026	VE 2027	Gesamt Invest.
	1	2	3	4	5	6	7	8	9	10	11	12
11400.78571000 Auszahlungen für bewegliche Sachen des Anlagevermögens über einem Wert von 410 € netto	2.700	0	0	0	0	0,00	0	0	0	0	0	0,00
Saldo	-2.700	0	0	0	0	0,00	0	0	0	0	0	0,00

Folgekosten Bestände

	Bezeichnung	Ansatz 2023	AO-Soll 2023	Vorm.AO-Soll 2023	Verfügbar 2023	Planwert 2024 - 2026
	1	2	3	4	5	6
11400. 53853001	Abschreibungen auf Geschäftsausstattung - Folgekosten Neuinvestitionen	0	0,00	0,00	0,00	600

Anlagevermögen Bestände

	Bezeichnung	Ansatz 2023	AO-Soll 2023	Vorm.AO-Soll 2023	Verfügbar 2023.	Inventar-Nr.
	1	2	3	4	5	6
11400. 08200000	Betriebs- und Geschäftsausstattung	2.700	0,00	0,00	2.700,00	

Maßnahme-Nr.:	1140023003 Notstromversorgung Serverraum	Nutzungsdauer 10 Jahre
Erläuterung: unterbrechungsfreie Stromversorgung 2 Online USV in Rackmontage, LAN/SNMP Karte für USV, Tragschienen für USV + Bypasseinheit		

Ein- und Auszahlungsübersicht

	Ansatz 2023	Planwert 2024	Planwert 2025	Planwert 2026	Planwert 2027	Bisher ber.	Gesamt VE	VE 2024	VE 2025	VE 2026	VE 2027	Gesamt Invest.
	1	2	3	4	5	6	7	8	9	10	11	12
Einzahlungen	0	0	0	0	0	0,00	0	0	0	0	0	0,00
Auszahlungen	5.400	0	0	0	0	0,00	0	0	0	0	0	0,00

Investitionsobjekte Gesamt

	Ansatz 2023	Planwert 2024	Planwert 2025	Planwert 2026	Planwert 2027	Bisher ber.	Gesamt VE	VE 2024	VE 2025	VE 2026	VE 2027	Gesamt Invest.
	1	2	3	4	5	6	7	8	9	10	11	12
11400.78561000 Auszahlungen für Fahrzeuge, Maschinen und technische Anlagen über einem Wert von 410 € netto	5.400	0	0	0	0	0,00	0	0	0	0	0	0,00
Saldo	-5.400	0	0	0	0	0,00	0	0	0	0	0	0,00

Folgekosten Bestände

	Bezeichnung	Ansatz 2023	AO-Soll 2023	Vorm.AO-Soll 2023	Verfügbar 2023	Planwert 2024 - 2026
	1	2	3	4	5	6
11400. 53830001	Abschreibungen auf Betriebsvorrichtungen - Folgekosten Neuinvestitionen	0	0,00	0,00	0,00	600

Anlagevermögen Bestände

	Bezeichnung	Ansatz 2023	AO-Soll 2023	Vorm.AO-Soll 2023	Verfügbar 2023	Inventar-Nr.
	1	2	3	4	5	6
11400. 07300000	Betriebsvorrichtungen	5.400	0,00	0,00	5.400,00	

Maßnahme-Nr.: 1140023004 Arbeitsplatzdrucker 2 Stk.

Nutzungsdauer 5 Jahre

Ein- und Auszahlungsübersicht

	Ansatz 2023	Planwert 2024	Planwert 2025	Planwert 2026	Planwert 2027	Bisher ber.	Gesamt VE	VE 2024	VE 2025	VE 2026	VE 2027	Gesamt Invest.
	1	2	3	4	5	6	7	8	9	10	11	12
Einzahlungen	0	0	0	0	0	0,00	0	0	0	0	0	0,00
Auszahlungen	1.100	0	0	0	0	0,00	0	0	0	0	0	0,00

Investitionsobjekte Gesamt

	Ansatz 2023	Planwert 2024	Planwert 2025	Planwert 2026	Planwert 2027	Bisher ber.	Gesamt VE	VE 2024	VE 2025	VE 2026	VE 2027	Gesamt Invest.
	1	2	3	4	5	6	7	8	9	10	11	12
11400.78571000 Auszahlungen für bewegliche Sachen des Anlagevermögens über einem Wert von 410 € netto	1.100	0	0	0	0	0,00	0	0	0	0	0	0,00
Saldo	-1.100	0	0	0	0	0,00	0	0	0	0	0	0,00

Folgekosten Bestände

	Bezeichnung	Ansatz 2023	AO-Soll 2023	Vorm.AO-Soll 2023	Verfügbar 2023	Planwert 2024 - 2026
	1	2	3	4	5	6
11400. 53853001	Abschreibungen auf Geschäftsausstattung - Folgekosten Neuinvestitionen	0	0,00	0,00	0,00	300

Anlagevermögen Bestände

	Bezeichnung	Ansatz 2023	AO-Soll 2023	Vorm.AO-Soll 2023	Verfügbar 2023.	Inventar-Nr.
	1	2	3	4	5	6
11400. 08200000	Betriebs- und Geschäftsausstattung	1.100	0,00	0,00	1.100,00	

Maßnahme-Nr.: 1140023005 Fahnenmasten inkl. Fahnen 3 Stk.

Nutzungsdauer 10 Jahre

Ein- und Auszahlungsübersicht

	Ansatz 2023	Planwert 2024	Planwert 2025	Planwert 2026	Planwert 2027	Bisher ber.	Gesamt VE	VE 2024	VE 2025	VE 2026	VE 2027	Gesamt Invest.
	1	2	3	4	5	6	7	8	9	10	11	12
Einzahlungen	0	0	0	0	0	0,00	0	0	0	0	0	0,00
Auszahlungen	3.500	0	0	0	0	0,00	0	0	0	0	0	0,00

Investitionsobjekte Gesamt

	Ansatz 2023	Planwert 2024	Planwert 2025	Planwert 2026	Planwert 2027	Bisher ber.	Gesamt VE	VE 2024	VE 2025	VE 2026	VE 2027	Gesamt Invest.
	1	2	3	4	5	6	7	8	9	10	11	12
11400.78571000 Auszahlungen für bewegliche Sachen des Anlagevermögens über einem Wert von 410 € netto	3.500	0	0	0	0	0,00	0	0	0	0	0	0,00
Saldo	-3.500	0	0	0	0	0,00	0	0	0	0	0	0,00

Folgekosten Bestände

	Bezeichnung	Ansatz 2023	AO-Soll 2023	Vorm.AO-Soll 2023	Verfügbar 2023	Planwert 2024 - 2026
	1	2	3	4	5	6
11400. 53853001	Abschreibungen auf Geschäftsausstattung - Folgekosten Neuinvestitionen	0	0,00	0,00	0,00	400

Anlagevermögen Bestände

	Bezeichnung	Ansatz 2023	AO-Soll 2023	Vorm.AO-Soll 2023	Verfügbar 2023	Inventar-Nr.
	1	2	3	4	5	6
11400. 08200000	Betriebs- und Geschäftsausstattung	3.500	0,00	0,00	3.500,00	

Maßnahme-Nr.: 1140023006 Bürostühle 2 Stk.

Nutzungsdauer 15 Jahre

Ein- und Auszahlungsübersicht

	Ansatz 2023	Planwert 2024	Planwert 2025	Planwert 2026	Planwert 2027	Bisher ber.	Gesamt VE	VE 2024	VE 2025	VE 2026	VE 2027	Gesamt Invest.
	1	2	3	4	5	6	7	8	9	10	11	12
Einzahlungen	0	0	0	0	0	0,00	0	0	0	0	0	0,00
Auszahlungen	1.600	0	0	0	0	0,00	0	0	0	0	0	0,00

Investitionsobjekte Gesamt

	Ansatz 2023	Planwert 2024	Planwert 2025	Planwert 2026	Planwert 2027	Bisher ber.	Gesamt VE	VE 2024	VE 2025	VE 2026	VE 2027	Gesamt Invest.
	1	2	3	4	5	6	7	8	9	10	11	12
11400.78571000 Auszahlungen für bewegliche Sachen des Anlagevermögens über einem Wert von 410 € netto	1.600	0	0	0	0	0,00	0	0	0	0	0	0,00
Saldo	-1.600	0	0	0	0	0,00	0	0	0	0	0	0,00

Folgekosten Bestände

	Bezeichnung	Ansatz 2023	AO-Soll 2023	Vorm.AO-Soll 2023	Verfügbar 2023	Planwert 2024 - 2026
	1	2	3	4	5	6
11400. 53853001	Abschreibungen auf Geschäftsausstattung - Folgekosten Neuinvestitionen	0	0,00	0,00	0,00	200

Anlagevermögen Bestände

	Bezeichnung	Ansatz 2023	AO-Soll 2023	Vorm.AO-Soll 2023	Verfügbar 2023.	Inventar-Nr.
	1	2	3	4	5	6
11400. 08200000	Betriebs- und Geschäftsausstattung	1.600	0,00	0,00	1.600,00	

Maßnahme-Nr.: 1140023007 Schreibtische 7 Stk.

Nutzungsdauer 15 Jahre

Erläuterung:
höhenverstellbar**Ein- und Auszahlungsübersicht**

	Ansatz 2023	Planwert 2024	Planwert 2025	Planwert 2026	Planwert 2027	Bisher ber.	Gesamt VE	VE 2024	VE 2025	VE 2026	VE 2027	Gesamt Invest.
	1	2	3	4	5	6	7	8	9	10	11	12
Einzahlungen	0	0	0	0	0	0,00	0	0	0	0	0	0,00
Auszahlungen	5.000	0	0	0	0	0,00	0	0	0	0	0	0,00

Investitionsobjekte Gesamt

	Ansatz 2023	Planwert 2024	Planwert 2025	Planwert 2026	Planwert 2027	Bisher ber.	Gesamt VE	VE 2024	VE 2025	VE 2026	VE 2027	Gesamt Invest.
	1	2	3	4	5	6	7	8	9	10	11	12
11400.78571000 Auszahlungen für bewegliche Sachen des Anlagevermögens über einem Wert von 410 € netto	5.000	0	0	0	0	0,00	0	0	0	0	0	0,00
Saldo	-5.000	0	0	0	0	0,00	0	0	0	0	0	0,00

Folgekosten Bestände

	Bezeichnung	Ansatz 2023	AO-Soll 2023	Vorm.AO-Soll 2023	Verfügbar 2023	Planwert 2024 - 2026
	1	2	3	4	5	6
11400. 53853001	Abschreibungen auf Geschäftsausstattung - Folgekosten Neuinvestitionen	0	0,00	0,00	0,00	400

Anlagevermögen Bestände

	Bezeichnung	Ansatz 2023	AO-Soll 2023	Vorm.AO-Soll 2023	Verfügbar 2023.	Inventar-Nr.
	1	2	3	4	5	6
11400. 08200000	Betriebs- und Geschäftsausstattung	5.000	0,00	0,00	5.000,00	

Maßnahme-Nr.: 1140023008 Multifunktionsgerät EG

Nutzungsdauer 5 Jahre

Ein- und Auszahlungsübersicht

	Ansatz 2023	Planwert 2024	Planwert 2025	Planwert 2026	Planwert 2027	Bisher ber.	Gesamt VE	VE 2024	VE 2025	VE 2026	VE 2027	Gesamt Invest.
	1	2	3	4	5	6	7	8	9	10	11	12
Einzahlungen	0	0	0	0	0	0,00	0	0	0	0	0	0,00
Auszahlungen	7.000	0	0	0	0	0,00	0	0	0	0	0	0,00

Investitionsobjekte Gesamt

	Ansatz 2023	Planwert 2024	Planwert 2025	Planwert 2026	Planwert 2027	Bisher ber.	Gesamt VE	VE 2024	VE 2025	VE 2026	VE 2027	Gesamt Invest.
	1	2	3	4	5	6	7	8	9	10	11	12
11400.78571000 Auszahlungen für bewegliche Sachen des Anlagevermögens über einem Wert von 410 € netto	7.000	0	0	0	0	0,00	0	0	0	0	0	0,00
Saldo	-7.000	0	0	0	0	0,00	0	0	0	0	0	0,00

Folgekosten Bestände

	Bezeichnung	Ansatz 2023	AO-Soll 2023	Vorm.AO-Soll 2023	Verfügbar 2023	Planwert 2024 - 2026
	1	2	3	4	5	6
11400. 53853001	Abschreibungen auf Geschäftsausstattung - Folgekosten Neuinvestitionen	0	0,00	0,00	0,00	1.400

Anlagevermögen Bestände

	Bezeichnung	Ansatz 2023	AO-Soll 2023	Vorm.AO-Soll 2023	Verfügbar 2023.	Inventar-Nr.
	1	2	3	4	5	6
11400. 08200000	Betriebs- und Geschäftsausstattung	7.000	0,00	0,00	7.000,00	

Maßnahme-Nr.: 1140023009 Geschirrspüler EG

Nutzungsdauer 10 Jahre

Ein- und Auszahlungsübersicht

	Ansatz 2023	Planwert 2024	Planwert 2025	Planwert 2026	Planwert 2027	Bisher ber.	Gesamt VE	VE 2024	VE 2025	VE 2026	VE 2027	Gesamt Invest.
	1	2	3	4	5	6	7	8	9	10	11	12
Einzahlungen	0	0	0	0	0	0,00	0	0	0	0	0	0,00
Auszahlungen	1.000	0	0	0	0	0,00	0	0	0	0	0	0,00

Investitionsobjekte Gesamt

	Ansatz 2023	Planwert 2024	Planwert 2025	Planwert 2026	Planwert 2027	Bisher ber.	Gesamt VE	VE 2024	VE 2025	VE 2026	VE 2027	Gesamt Invest.
	1	2	3	4	5	6	7	8	9	10	11	12
11400.78571000 Auszahlungen für bewegliche Sachen des Anlagevermögens über einem Wert von 410 € netto	1.000	0	0	0	0	0,00	0	0	0	0	0	0,00
Saldo	-1.000	0	0	0	0	0,00	0	0	0	0	0	0,00

Folgekosten Bestände

	Bezeichnung	Ansatz 2023	AO-Soll 2023	Vorm.AO-Soll 2023	Verfügbar 2023	Planwert 2024 - 2026
	1	2	3	4	5	6
11400. 53853001	Abschreibungen auf Geschäftsausstattung - Folgekosten Neuinvestitionen	0	0,00	0,00	0,00	100

Anlagevermögen Bestände

	Bezeichnung	Ansatz 2023	AO-Soll 2023	Vorm.AO-Soll 2023	Verfügbar 2023.	Inventar-Nr.
	1	2	3	4	5	6
11400. 08200000	Betriebs- und Geschäftsausstattung	1.000	0,00	0,00	1.000,00	

Maßnahme-Nr.:	1140023010 GWG-Ausstattung unter 410 € netto	Nutzungsdauer 1 Jahr
Erläuterung: 30 Stühle für Konferenzraum = 6.000 € 6 Serverfestplatten = 3.000 € AVM Fritzbox Glasfaser = 500 € diverses = 1.000 €		

Ein- und Auszahlungsübersicht

	Ansatz 2023	Planwert 2024	Planwert 2025	Planwert 2026	Planwert 2027	Bisher ber.	Gesamt VE	VE 2024	VE 2025	VE 2026	VE 2027	Gesamt Invest.
	1	2	3	4	5	6	7	8	9	10	11	12
Einzahlungen	0	0	0	0	0	0,00	0	0	0	0	0	0,00
Auszahlungen	10.500	0	0	0	0	0,00	0	0	0	0	0	0,00

Investitionsobjekte Gesamt

	Ansatz 2023	Planwert 2024	Planwert 2025	Planwert 2026	Planwert 2027	Bisher ber.	Gesamt VE	VE 2024	VE 2025	VE 2026	VE 2027	Gesamt Invest.
	1	2	3	4	5	6	7	8	9	10	11	12
11400.78572000 Auszahlungen für bewegliche Sachen des Anlagevermögens bis zu einem Wert von 410 € netto	10.500	0	0	0	0	0,00	0	0	0	0	0	0,00
Saldo	-10.500	0	0	0	0	0,00	0	0	0	0	0	0,00

Anlagevermögen Bestände

	Bezeichnung	Ansatz 2023	AO-Soll 2023	Vorm.AO-Soll 2023	Verfügbar 2023.	Inventar-Nr.
	1	2	3	4	5	6
11400.08270000	Geringwertige Vermögensgegenstände	10.500	0,00	0,00	10.500,00	

Maßnahme-Nr.:	1140023011 Business-Service OZG-RE	Nutzungsdauer 5 Jahre
Erläuterung: Einrichtung OZG-konforme Rechnungseingangsplattform (OZG-RE), um elektronische Rechnungen über ein Rechnungseingangsportal zu empfangen und zu verarbeiten		

Ein- und Auszahlungsübersicht

	Ansatz 2023	Planwert 2024	Planwert 2025	Planwert 2026	Planwert 2027	Bisher ber.	Gesamt VE	VE 2024	VE 2025	VE 2026	VE 2027	Gesamt Invest.
	1	2	3	4	5	6	7	8	9	10	11	12
Einzahlungen	0	0	0	0	0	0,00	0	0	0	0	0	0,00
Auszahlungen	4.200	0	0	0	0	0,00	0	0	0	0	0	0,00

Investitionsobjekte Gesamt

	Ansatz 2023	Planwert 2024	Planwert 2025	Planwert 2026	Planwert 2027	Bisher ber.	Gesamt VE	VE 2024	VE 2025	VE 2026	VE 2027	Gesamt Invest.
	1	2	3	4	5	6	7	8	9	10	11	12
11400.78411000 Auszahlungen für Konzessionen, Lizenzen und andere Schutzrechte über einem Wert von 410 € netto	4.200	0	0	0	0	0,00	0	0	0	0	0	0,00
Saldo	-4.200	0	0	0	0	0,00	0	0	0	0	0	0,00

Folgekosten Bestände

	Bezeichnung	Ansatz 2023	AO-Soll 2023	Vorm.AO-Soll 2023	Verfügbar 2023	Planwert 2024 - 2026
	1	2	3	4	5	6
11400. 53200001	Abschreibungen auf immaterielle Vermögensgegenstände - Folgekosten Neuinvestitionen	0	0,00	0,00	0,00	900

Anlagevermögen Bestände

	Bezeichnung	Ansatz 2023	AO-Soll 2023	Vorm.AO-Soll 2023	Verfügbar 2023.	Inventar-Nr.
	1	2	3	4	5	6
11400. 01100000	Gewerbliche Schutzrechte und ähnliche Rechte und Werte sowie Lizenzen an solchen Rechten und Werten	4.200	0,00	0,00	4.200,00	

Maßnahme-Nr.: 1220323001 Unterschriften-Pads für Meldestelle 2 Stk.

Nutzungsdauer 5 Jahre

Ein- und Auszahlungsübersicht

	Ansatz 2023	Planwert 2024	Planwert 2025	Planwert 2026	Planwert 2027	Bisher ber.	Gesamt VE	VE 2024	VE 2025	VE 2026	VE 2027	Gesamt Invest.
	1	2	3	4	5	6	7	8	9	10	11	12
Einzahlungen	0	0	0	0	0	0,00	0	0	0	0	0	0,00
Auszahlungen	1.100	0	0	0	0	0,00	0	0	0	0	0	0,00

Investitionsobjekte Gesamt

	Ansatz 2023	Planwert 2024	Planwert 2025	Planwert 2026	Planwert 2027	Bisher ber.	Gesamt VE	VE 2024	VE 2025	VE 2026	VE 2027	Gesamt Invest.
	1	2	3	4	5	6	7	8	9	10	11	12
12203.78571000 Auszahlungen für bewegliche Sachen des Anlagevermögens über einem Wert von 410 € netto	1.100	0	0	0	0	0,00	0	0	0	0	0	0,00
Saldo	-1.100	0	0	0	0	0,00	0	0	0	0	0	0,00

Folgekosten Bestände

	Bezeichnung	Ansatz 2023	AO-Soll 2023	Vorm.AO-Soll 2023	Verfügbar 2023	Planwert 2024 - 2026
	1	2	3	4	5	6
12203. 53853001	Abschreibungen auf Geschäftsausstattung - Folgekosten Neuinvestitionen	0	0,00	0,00	0,00	300

Anlagevermögen Bestände

	Bezeichnung	Ansatz 2023	AO-Soll 2023	Vorm.AO-Soll 2023	Verfügbar 2023.	Inventar-Nr.
	1	2	3	4	5	6
12203. 08200000	Betriebs- und Geschäftsausstattung	1.100	0,00	0,00	1.100,00	

Maßnahme-Nr.:	1260021001 Einsatzleitwagen	Nutzungsdauer 10 Jahre
Erläuterung: Gemäß Brandschutzbedarfsplanung soll im Bereich Nord (Lüssow) ein Einsatzleitwagen (ELW) vorgehalten werden. Das im jetzigen Bestand befindliche Fahrzeug ist Baujahr 2002 und erfüllt nicht mehr die notwendigen Anforderungen.		
Bildung HHR mit Jahresabschluss 2021 AHK: Ansatz 100.000,00 € AO-Soll 0,00 € HHR 100.000,00 € FM: Ansatz 15.000,00 € AO-Soll 0,00 € HHR 15.000,00 €		
Die Ausschreibung soll noch in 2022 erfolgen, somit ist die Maßnahme begonnen. Bildung HHR mit Jahresabschluss 2022 AHK: Ansatz 100.000,00 € AO-Soll 0,00 € HHR 100.000,00 € FM: Ansatz 15.000,00 € AO-Soll 0,00 € HHR 15.000,00 €		

Ein- und Auszahlungsübersicht

	Ansatz 2023	Planwert 2024	Planwert 2025	Planwert 2026	Planwert 2027	Bisher ber.	Gesamt VE	VE 2024	VE 2025	VE 2026	VE 2027	Gesamt Invest.
	1	2	3	4	5	6	7	8	9	10	11	12
Einzahlungen	0	0	0	0	0	0,00	0	0	0	0	0	0,00
Auszahlungen	0	0	0	0	0	0,00	0	0	0	0	0	0,00

Investitionsobjekte Gesamt

	Ansatz 2023	Planwert 2024	Planwert 2025	Planwert 2026	Planwert 2027	Bisher ber.	Gesamt VE	VE 2024	VE 2025	VE 2026	VE 2027	Gesamt Invest.
	1	2	3	4	5	6	7	8	9	10	11	12
12600.78561000 Auszahlungen für Fahrzeuge, Maschinen und technische Anlagen über einem Wert von 410 € netto	0	0	0	0	0	0,00	0	0	0	0	0	0,00
12600.68142000 Investitionszuwendungen vom Land	0	0	0	0	0	0,00	0	0	0	0	0	0,00
Saldo	0	0	0	0	0	0,00	0	0	0	0	0	0,00

Folgekosten Bestände

	Bezeichnung	Ansatz 2023	AO-Soll 2023	Vorm.AO-Soll 2023	Verfügbar 2023	Planwert 2024 - 2026
	1	2	3	4	5	6
12600. 53810001	Abschreibungen auf Fahrzeuge - Folgekosten Neuinvestitionen	0	0,00	0,00	0,00	10.000
12600. 41510001	Erträge aus der Auflösung von Sonderposten aus Zuwendungen - Folgekosten Neuinvestitionen	0	0,00	0,00	0,00	1.500

Anlagevermögen Bestände

	Bezeichnung	Ansatz 2023	AO-Soll 2023	Vorm.AO-Soll 2023	Verfügbar 2023.	Inventar-Nr.
	1	2	3	4	5	6
12600. 07100000	Fahrzeuge	0	0,00	0,00	0,00	
12600. 23100000	Sonderposten aus Zuwendungen Investitionen	0	0,00	0,00	0,00	

Maßnahme-Nr.: 1260023001 Mannschaftszelt Jfw

Nutzungsdauer 10 Jahre

Ein- und Auszahlungsübersicht

	Ansatz 2023	Planwert 2024	Planwert 2025	Planwert 2026	Planwert 2027	Bisher ber.	Gesamt VE	VE 2024	VE 2025	VE 2026	VE 2027	Gesamt Invest.
	1	2	3	4	5	6	7	8	9	10	11	12
Einzahlungen	1.000	0	0	0	0	0,00	0	0	0	0	0	0,00
Auszahlungen	5.000	0	0	0	0	0,00	0	0	0	0	0	0,00

Investitionsobjekte Gesamt

	Ansatz 2023	Planwert 2024	Planwert 2025	Planwert 2026	Planwert 2027	Bisher ber.	Gesamt VE	VE 2024	VE 2025	VE 2026	VE 2027	Gesamt Invest.
	1	2	3	4	5	6	7	8	9	10	11	12
12600.78571000 Auszahlungen für bewegliche Sachen des Anlagevermögens über einem Wert von 410 € netto	5.000	0	0	0	0	0,00	0	0	0	0	0	0,00
12600.68142000 Investitionszuwendungen vom Land	1.000	0	0	0	0	0,00	0	0	0	0	0	0,00
Saldo	-4.000	0	0	0	0	0,00	0	0	0	0	0	0,00

Folgekosten Bestände

	Bezeichnung	Ansatz 2023	AO-Soll 2023	Vorm.AO-Soll 2023	Verfügbar 2023	Planwert 2024 - 2026
	1	2	3	4	5	6
12600. 53852001	Abschreibungen auf Betriebsausstattung - Folgekosten Neuinvestitionen		0	0,00	0,00	500
12600. 41510001	Erträge aus der Auflösung von Sonderposten aus Zuwendungen - Folgekosten Neuinvestitionen		0	0,00	0,00	100

Anlagevermögen Bestände

	Bezeichnung	Ansatz 2023	AO-Soll 2023	Vorm.AO-Soll 2023	Verfügbar 2023	Inventar-Nr.
	1	2	3	4	5	6
12600. 08200000	Betriebs- und Geschäftsausstattung	5.000	0,00	0,00	5.000,00	
12600. 23100000	Sonderposten aus Zuwendungen Investitionen	1.000	0,00	0,00	1.000,00	

Maßnahme-Nr.: 1260023002 Notstromaggregat

Nutzungsdauer 20 Jahre

Ein- und Auszahlungsübersicht

	Ansatz 2023	Planwert 2024	Planwert 2025	Planwert 2026	Planwert 2027	Bisher ber.	Gesamt VE	VE 2024	VE 2025	VE 2026	VE 2027	Gesamt Invest.
	1	2	3	4	5	6	7	8	9	10	11	12
Einzahlungen	500	0	0	0	0	0,00	0	0	0	0	0	0,00
Auszahlungen	7.500	0	0	0	0	0,00	0	0	0	0	0	0,00

Investitionsobjekte Gesamt

	Ansatz 2023	Planwert 2024	Planwert 2025	Planwert 2026	Planwert 2027	Bisher ber.	Gesamt VE	VE 2024	VE 2025	VE 2026	VE 2027	Gesamt Invest.
	1	2	3	4	5	6	7	8	9	10	11	12
12600.78561000 Auszahlungen für Fahrzeuge, Maschinen und technische Anlagen über einem Wert von 410 € netto	7.500	0	0	0	0	0,00	0	0	0	0	0	0,00
12600.68142000 Investitionszuwendungen vom Land	500	0	0	0	0	0,00	0	0	0	0	0	0,00
Saldo	-7.000	0	0	0	0	0,00	0	0	0	0	0	0,00

Folgekosten Bestände

	Bezeichnung	Ansatz 2023	AO-Soll 2023	Vorm.AO-Soll 2023	Verfügbar 2023	Planwert 2024 - 2026
	1	2	3	4	5	6
12600. 53830001	Abschreibungen auf Betriebsausstattung - Folgekosten Neuinvestitionen		0	0,00	0,00	400
12600. 41510001	Erträge aus der Auflösung von Sonderposten aus Zuwendungen - Folgekosten Neuinvestitionen		0	0,00	0,00	0

Anlagevermögen Bestände

	Bezeichnung	Ansatz 2023	AO-Soll 2023	Vorm.AO-Soll 2023	Verfügbar 2023	Inventar-Nr.
	1	2	3	4	5	6
12600. 07300000	Betriebsvorrichtungen	7.500	0,00	0,00	7.500,00	
12600. 23100000	Sonderposten aus Zuwendungen Investitionen	500	0,00	0,00	500,00	

Maßnahme-Nr.:	2110022001 Küche für Essenausgabe	Nutzungsdauer 10 Jahre
Erläuterung: Bildung HHR mit Jahresabschluss 2022 Anschaffungskosten: Ansatz 1.200,00 € AO-Soll 0,00 € HHR 1.200,00 €		

Ein- und Auszahlungsübersicht

	Ansatz 2023	Planwert 2024	Planwert 2025	Planwert 2026	Planwert 2027	Bisher ber.	Gesamt VE	VE 2024	VE 2025	VE 2026	VE 2027	Gesamt Invest.
	1	2	3	4	5	6	7	8	9	10	11	12
Einzahlungen	0	0	0	0	0	0,00	0	0	0	0	0	0,00
Auszahlungen	0	0	0	0	0	0,00	0	0	0	0	0	0,00

Investitionsobjekte Gesamt

	Ansatz 2023	Planwert 2024	Planwert 2025	Planwert 2026	Planwert 2027	Bisher ber.	Gesamt VE	VE 2024	VE 2025	VE 2026	VE 2027	Gesamt Invest.
	1	2	3	4	5	6	7	8	9	10	11	12
21100.78571000 Auszahlungen für bewegliche Sachen des Anlagevermögens über einem Wert von 410 € netto	0	0	0	0	0	0,00	0	0	0	0	0	0,00
Saldo	0	0	0	0	0	0,00	0	0	0	0	0	0,00

Folgekosten Bestände

	Bezeichnung	Ansatz 2023	AO-Soll 2023	Vorm.AO-Soll 2023	Verfügbar 2023	Planwert 2024 - 2026
	1	2	3	4	5	6
21100. 53853001	Abschreibungen auf Geschäftsausstattung - Folgekosten Neuinvestitionen	0	0,00	0,00	0,00	200

Anlagevermögen Bestände

	Bezeichnung	Ansatz 2023	AO-Soll 2023	Vorm.AO-Soll 2023	Verfügbar 2023.	Inventar-Nr.
	1	2	3	4	5	6
21100. 08200000	Betriebs- und Geschäftsausstattung	0	0,00	0,00	0,00	

Maßnahme-Nr.: 2110023001 PC für Schulleitung

Nutzungsdauer 5 Jahre

Ein- und Auszahlungsübersicht

	Ansatz 2023	Planwert 2024	Planwert 2025	Planwert 2026	Planwert 2027	Bisher ber.	Gesamt VE	VE 2024	VE 2025	VE 2026	VE 2027	Gesamt Invest.
	1	2	3	4	5	6	7	8	9	10	11	12
Einzahlungen	0	0	0	0	0	0,00	0	0	0	0	0	0,00
Auszahlungen	1.500	0	0	0	0	0,00	0	0	0	0	0	0,00

Investitionsobjekte Gesamt

	Ansatz 2023	Planwert 2024	Planwert 2025	Planwert 2026	Planwert 2027	Bisher ber.	Gesamt VE	VE 2024	VE 2025	VE 2026	VE 2027	Gesamt Invest.
	1	2	3	4	5	6	7	8	9	10	11	12
21100.78571000 Auszahlungen für bewegliche Sachen des Anlagevermögens über einem Wert von 410 € netto	1.500	0	0	0	0	0,00	0	0	0	0	0	0,00
Saldo	-1.500	0	0	0	0	0,00	0	0	0	0	0	0,00

Folgekosten Bestände

	Bezeichnung	Ansatz 2023	AO-Soll 2023	Vorm.AO-Soll 2023	Verfügbar 2023	Planwert 2024 - 2026
	1	2	3	4	5	6
21100. 53853001	Abschreibungen auf Geschäftsausstattung - Folgekosten Neuinvestitionen	0	0,00	0,00	0,00	300

Anlagevermögen Bestände

	Bezeichnung	Ansatz 2023	AO-Soll 2023	Vorm.AO-Soll 2023	Verfügbar 2023.	Inventar-Nr.
	1	2	3	4	5	6
21100. 08200000	Betriebs- und Geschäftsausstattung	1.500	0,00	0,00	1.500,00	

Maßnahme-Nr.:	2110023002 Weiterführung Digitalisierung	Nutzungsdauer 5 Jahre
Erläuterung: Beschaffung von 6 mobilen Endgeräten (Notebooks) zur Erreichung eines kompletten Klassensatzes		

Ein- und Auszahlungsübersicht

	Ansatz 2023	Planwert 2024	Planwert 2025	Planwert 2026	Planwert 2027	Bisher ber.	Gesamt VE	VE 2024	VE 2025	VE 2026	VE 2027	Gesamt Invest.
	1	2	3	4	5	6	7	8	9	10	11	12
Einzahlungen	0	0	0	0	0	0,00	0	0	0	0	0	0,00
Auszahlungen	4.500	0	0	0	0	0,00	0	0	0	0	0	0,00

Investitionsobjekte Gesamt

	Ansatz 2023	Planwert 2024	Planwert 2025	Planwert 2026	Planwert 2027	Bisher ber.	Gesamt VE	VE 2024	VE 2025	VE 2026	VE 2027	Gesamt Invest.
	1	2	3	4	5	6	7	8	9	10	11	12
21100.78571000 Auszahlungen für bewegliche Sachen des Anlagevermögens über einem Wert von 410 € netto	4.500	0	0	0	0	0,00	0	0	0	0	0	0,00
Saldo	-4.500	0	0	0	0	0,00	0	0	0	0	0	0,00

Folgekosten Bestände

	Bezeichnung	Ansatz 2023	AO-Soll 2023	Vorm.AO-Soll 2023	Verfügbar 2023	Planwert 2024 - 2026
	1	2	3	4	5	6
21100. 53853001	Abschreibungen auf Geschäftsausstattung - Folgekosten Neuinvestitionen	0	0,00	0,00	0,00	900

Anlagevermögen Bestände

	Bezeichnung	Ansatz 2023	AO-Soll 2023	Vorm.AO-Soll 2023	Verfügbar 2023.	Inventar-Nr.
	1	2	3	4	5	6
21100. 08200000	Betriebs- und Geschäftsausstattung	4.500	0,00	0,00	4.500,00	

Maßnahme-Nr.:	215002004 Digitalisierungspakt Schulen	Nutzungsdauer 5 Jahre
Erläuterung:	138.700 € für Anzeige- und Interaktionsgeräte, schulgebundene mobile Endgeräte, digitale Arbeitsgeräte 138.700 € Förderung	
	40.000 € für digitale Vernetzung im Schulgebäude und Folgearbeiten, investive Begleitmaßnahmen, schulisches WLAN 40.000 € Förderung	
	Bildung HHR mit Jahresabschluss 2022	
Fördermittel:	Ansatz 178.700 € AO-Soll 0,00 € HHR 178.700,00 €	
AHK:	Ansatz 178.700 € AO-Soll 0,00 € HHR 178.700,00 €	

Ein- und Auszahlungsübersicht

	Ansatz 2023	Planwert 2024	Planwert 2025	Planwert 2026	Planwert 2027	Bisher ber.	Gesamt VE	VE 2024	VE 2025	VE 2026	VE 2027	Gesamt Invest.
	1	2	3	4	5	6	7	8	9	10	11	12
Einzahlungen	0	0	0	0	0	0,00	0	0	0	0	0	0,00
Auszahlungen	0	0	0	0	0	0,00	0	0	0	0	0	0,00

Investitionsobjekte Gesamt

	Ansatz 2023	Planwert 2024	Planwert 2025	Planwert 2026	Planwert 2027	Bisher ber.	Gesamt VE	VE 2024	VE 2025	VE 2026	VE 2027	Gesamt Invest.
	1	2	3	4	5	6	7	8	9	10	11	12
21500.78571000 Auszahlungen für bewegliche Sachen des Anlagevermögens über einem Wert von 410 € netto	0	0	0	0	0	0,00	0	0	0	0	0	0,00
21500.68142000 Investitionszuwendungen vom Land	0	0	0	0	0	0,00	0	0	0	0	0	0,00
Saldo	0	0	0	0	0	0,00	0	0	0	0	0	0,00

Folgekosten Bestände

	Bezeichnung	Ansatz 2023	AO-Soll 2023	Vorm.AO-Soll 2023	Verfügbar 2023	Planwert 2024 - 2026
	1	2	3	4	5	6
21500. 53853001	Abschreibungen auf Geschäftsausstattung - Folgekosten Neuinvestitionen	0	0,00	0,00	0,00	35.800
21500. 41510001	Erträge aus der Auflösung von Sonderposten aus Zuwendungen - Folgekosten Neuinvestitionen	0	0,00	0,00	0,00	35.700

Anlagevermögen Bestände

	Bezeichnung	Ansatz 2023	AO-Soll 2023	Vorm.AO-Soll 2023	Verfügbar 2023.	Inventar-Nr.
	1	2	3	4	5	6
21500. 08200000	Betriebs- und Geschäftsausstattung	0	0,00	0,00	0,00	
21500. 23100000	Sonderposten aus Zuwendungen Investitionen	0	0,00	0,00	0,00	

Maßnahme-Nr.:	2150022002 Mobiliar Klassenraum	Nutzungsdauer 10 Jahre
Erläuterung: Bio/Chemieraum inkl. Vorbereitungsräume: Lehrer- und Schülertische mit Elektroanschluss		
Im Dezember 2022 kommen noch Rechnungen in Höhe von ca. 11.500 € -> der Rest soll übertragen werden. Bildung HHR mit Jahresabschluss 2022 Anschaffungskosten: Ansatz 26.000,00 € AO-Soll 4.118,30 € + 11.500,00 € = 15.618,30 € HHR ca. 10.000,00 €		
2023: Weiterführung Chemieraum + Vorbereitungsraum: Schränke, Experimentier-Lehrertisch		

Ein- und Auszahlungsübersicht

	Ansatz 2023	Planwert 2024	Planwert 2025	Planwert 2026	Planwert 2027	Bisher ber.	Gesamt VE	VE 2024	VE 2025	VE 2026	VE 2027	Gesamt Invest.
	1	2	3	4	5	6	7	8	9	10	11	12
Einzahlungen	0	0	0	0	0	0,00	0	0	0	0	0	0,00
Auszahlungen	10.000	0	0	0	0	0,00	0	0	0	0	0	0,00

Investitionsobjekte Gesamt

	Ansatz 2023	Planwert 2024	Planwert 2025	Planwert 2026	Planwert 2027	Bisher ber.	Gesamt VE	VE 2024	VE 2025	VE 2026	VE 2027	Gesamt Invest.
	1	2	3	4	5	6	7	8	9	10	11	12
21500.78571000 Auszahlungen für bewegliche Sachen des Anlagevermögens über einem Wert von 410 € netto	10.000	0	0	0	0	0,00	0	0	0	0	0	0,00
Saldo	-10.000	0	0	0	0	0,00	0	0	0	0	0	0,00

Folgekosten Bestände

	Bezeichnung	Ansatz 2023	AO-Soll 2023	Vorm.AO-Soll 2023	Verfügbar 2023	Planwert 2024 - 2026
	1	2	3	4	5	6
21500. 53853001	Abschreibungen auf Geschäftsausstattung - Folgekosten Neuinvestitionen	0	0,00	0,00	0,00	2.000

Anlagevermögen Bestände

	Bezeichnung	Ansatz 2023	AO-Soll 2023	Vorm.AO-Soll 2023	Verfügbar 2023.	Inventar-Nr.
	1	2	3	4	5	6
21500. 08200000	Betriebs- und Geschäftsausstattung	10.000	0,00	0,00	10.000,00	

Maßnahme-Nr.: 2150023001 PC für Schulleitung 2 Stk.

Nutzungsdauer 5 Jahre

Ein- und Auszahlungsübersicht

	Ansatz 2023	Planwert 2024	Planwert 2025	Planwert 2026	Planwert 2027	Bisher ber.	Gesamt VE	VE 2024	VE 2025	VE 2026	VE 2027	Gesamt Invest.
	1	2	3	4	5	6	7	8	9	10	11	12
Einzahlungen	0	0	0	0	0	0,00	0	0	0	0	0	0,00
Auszahlungen	3.000	0	0	0	0	0,00	0	0	0	0	0	0,00

Investitionsobjekte Gesamt

	Ansatz 2023	Planwert 2024	Planwert 2025	Planwert 2026	Planwert 2027	Bisher ber.	Gesamt VE	VE 2024	VE 2025	VE 2026	VE 2027	Gesamt Invest.
	1	2	3	4	5	6	7	8	9	10	11	12
21500.78571000 Auszahlungen für bewegliche Sachen des Anlagevermögens über einem Wert von 410 € netto	3.000	0	0	0	0	0,00	0	0	0	0	0	0,00
Saldo	-3.000	0	0	0	0	0,00	0	0	0	0	0	0,00

Folgekosten Bestände

	Bezeichnung	Ansatz 2023	AO-Soll 2023	Vorm.AO-Soll 2023	Verfügbar 2023	Planwert 2024 - 2026
	1	2	3	4	5	6
21500. 53853001	Abschreibungen auf Geschäftsausstattung - Folgekosten Neuinvestitionen	0	0,00	0,00	0,00	600

Anlagevermögen Bestände

	Bezeichnung	Ansatz 2023	AO-Soll 2023	Vorm.AO-Soll 2023	Verfügbar 2023.	Inventar-Nr.
	1	2	3	4	5	6
21500. 08200000	Betriebs- und Geschäftsausstattung	3.000	0,00	0,00	3.000,00	

Maßnahme-Nr.: 2150023002 Herd für Lehrküche

Nutzungsdauer 10 Jahre

Ein- und Auszahlungsübersicht

	Ansatz 2023	Planwert 2024	Planwert 2025	Planwert 2026	Planwert 2027	Bisher ber.	Gesamt VE	VE 2024	VE 2025	VE 2026	VE 2027	Gesamt Invest.
	1	2	3	4	5	6	7	8	9	10	11	12
Einzahlungen	0	0	0	0	0	0,00	0	0	0	0	0	0,00
Auszahlungen	800	0	0	0	0	0,00	0	0	0	0	0	0,00

Investitionsobjekte Gesamt

	Ansatz 2023	Planwert 2024	Planwert 2025	Planwert 2026	Planwert 2027	Bisher ber.	Gesamt VE	VE 2024	VE 2025	VE 2026	VE 2027	Gesamt Invest.
	1	2	3	4	5	6	7	8	9	10	11	12
21500.78571000 Auszahlungen für bewegliche Sachen des Anlagevermögens über einem Wert von 410 € netto	800	0	0	0	0	0,00	0	0	0	0	0	0,00
Saldo	-800	0	0	0	0	0,00	0	0	0	0	0	0,00

Folgekosten Bestände

	Bezeichnung	Ansatz 2023	AO-Soll 2023	Vorm.AO-Soll 2023	Verfügbar 2023	Planwert 2024 - 2026
	1	2	3	4	5	6
21500. 53853001	Abschreibungen auf Geschäftsausstattung - Folgekosten Neuinvestitionen	0	0,00	0,00	0,00	100

Anlagevermögen Bestände

	Bezeichnung	Ansatz 2023	AO-Soll 2023	Vorm.AO-Soll 2023	Verfügbar 2023	Inventar-Nr.
	1	2	3	4	5	6
21500. 08200000	Betriebs- und Geschäftsausstattung	800	0,00	0,00	800,00	

Maßnahme-Nr.:	2150023003 GWG-Ausstattung unter 410 € netto	Nutzungsdauer 1 Jahr
Erläuterung:		
Farblaserdrucker 2 Stk. = 800 € GS Zehna, Schulleitung		
mobile Beamerleinwand = 300 € GS Mühl Rosin		
Verdunkelungsrollos = 2.000 € Schule Zehna		
Lehrerdrehstühle 14 Stk. = 2.400 €		
Lehrerschreibtische 8 Stk. = 2.000 €		

Ein- und Auszahlungsübersicht

	Ansatz 2023	Planwert 2024	Planwert 2025	Planwert 2026	Planwert 2027	Bisher ber.	Gesamt VE	VE 2024	VE 2025	VE 2026	VE 2027	Gesamt Invest.
	1	2	3	4	5	6	7	8	9	10	11	12
Einzahlungen	0	0	0	0	0	0,00	0	0	0	0	0	0,00
Auszahlungen	7.500	0	0	0	0	0,00	0	0	0	0	0	0,00

Investitionsobjekte Gesamt

	Ansatz 2023	Planwert 2024	Planwert 2025	Planwert 2026	Planwert 2027	Bisher ber.	Gesamt VE	VE 2024	VE 2025	VE 2026	VE 2027	Gesamt Invest.
	1	2	3	4	5	6	7	8	9	10	11	12
21500.78572000 Auszahlungen für bewegliche Sachen des Anlagevermögens bis zu einem Wert von 410 € netto	7.500	0	0	0	0	0,00	0	0	0	0	0	0,00
Saldo	-7.500	0	0	0	0	0,00	0	0	0	0	0	0,00

Anlagevermögen Bestände

	Bezeichnung	Ansatz 2023	AO-Soll 2023	Vorm.AO-Soll 2023	Verfügbar 2023.	Inventar-Nr.
	1	2	3	4	5	6
21500.08270000	Geringwertige Vermögensgegenstände	7.500	0,00	0,00	7.500,00	

Maßnahme-Nr.:	2150023004 Klassenraumausstattung (Tische+Stühle)	Nutzungsdauer 10 Jahre
Erläuterung:	Schülertisch+Stühle für 2 Klassenräume	

Ein- und Auszahlungsübersicht

	Ansatz 2023	Planwert 2024	Planwert 2025	Planwert 2026	Planwert 2027	Bisher ber.	Gesamt VE	VE 2024	VE 2025	VE 2026	VE 2027	Gesamt Invest.
	1	2	3	4	5	6	7	8	9	10	11	12
Einzahlungen	0	0	0	0	0	0,00	0	0	0	0	0	0,00
Auszahlungen	7.600	0	0	0	0	0,00	0	0	0	0	0	0,00

Investitionsobjekte Gesamt

	Ansatz 2023	Planwert 2024	Planwert 2025	Planwert 2026	Planwert 2027	Bisher ber.	Gesamt VE	VE 2024	VE 2025	VE 2026	VE 2027	Gesamt Invest.
	1	2	3	4	5	6	7	8	9	10	11	12
21500.78571000 Auszahlungen für bewegliche Sachen des Anlagevermögens über einem Wert von 410 € netto	7.600	0	0	0	0	0,00	0	0	0	0	0	0,00
Saldo	-7.600	0	0	0	0	0,00	0	0	0	0	0	0,00

Folgekosten Bestände

	Bezeichnung	Ansatz 2023	AO-Soll 2023	Vorm.AO-Soll 2023	Verfügbar 2023	Planwert 2024 - 2026
	1	2	3	4	5	6
21500. 53853001	Abschreibungen auf Geschäftsausstattung - Folgekosten Neuinvestitionen	0	0,00	0,00	0,00	800

Anlagevermögen Bestände

	Bezeichnung	Ansatz 2023	AO-Soll 2023	Vorm.AO-Soll 2023	Verfügbar 2023.	Inventar-Nr.
	1	2	3	4	5	6
21500. 08200000	Betriebs- und Geschäftsausstattung	7.600	0,00	0,00	7.600,00	

Maßnahme-Nr.: 2150023005 Weiterführung Digitalisierung	Nutzungsdauer 5 Jahre
---	-----------------------

Ein- und Auszahlungsübersicht

	Ansatz 2023	Planwert 2024	Planwert 2025	Planwert 2026	Planwert 2027	Bisher ber.	Gesamt VE	VE 2024	VE 2025	VE 2026	VE 2027	Gesamt Invest.
	1	2	3	4	5	6	7	8	9	10	11	12
Einzahlungen	0	0	0	0	0	0,00	0	0	0	0	0	0,00
Auszahlungen	40.000	0	0	0	0	0,00	0	0	0	0	0	0,00

Investitionsobjekte Gesamt

	Ansatz 2023	Planwert 2024	Planwert 2025	Planwert 2026	Planwert 2027	Bisher ber.	Gesamt VE	VE 2024	VE 2025	VE 2026	VE 2027	Gesamt Invest.
	1	2	3	4	5	6	7	8	9	10	11	12
21500.78571000 Auszahlungen für bewegliche Sachen des Anlagevermögens über einem Wert von 410 € netto	40.000	0	0	0	0	0,00	0	0	0	0	0	0,00
Saldo	-40.000	0	0	0	0	0,00	0	0	0	0	0	0,00

Folgekosten Bestände

	Bezeichnung	Ansatz 2023	AO-Soll 2023	Vorm.AO-Soll 2023	Verfügbar 2023	Planwert 2024 - 2026
	1	2	3	4	5	6
21500. 53853001	Abschreibungen auf Geschäftsausstattung - Folgekosten Neuinvestitionen	0	0,00	0,00	0,00	8.000

Anlagevermögen Bestände

	Bezeichnung	Ansatz 2023	AO-Soll 2023	Vorm.AO-Soll 2023	Verfügbar 2023.	Inventar-Nr.
	1	2	3	4	5	6
21500. 08200000	Betriebs- und Geschäftsausstattung	40.000	0,00	0,00	40.000,00	

Stellenplan Haushaltsjahr 2023						
Lfd. Nr.	Bezeichnung der Stelle Amts-/ Funktionsbezeichnung	Anzahl und Bewertung im Haushaltsvorjahr	Tatsächliche Besetzung am 30.Juni des Haushaltsvorjahres	Anzahl und Bewertung im Haushaltsjahr	Stellenplanvermerke	Bemerkungen
1	2	3	4	5	6	7
	Bereich LVB					
1	Oberamtsrat (Leitender Verwaltungsbeamter)	1,0 / A13	1,0 / A11	1,0 / A12		aus beamtenrechtlichen Gründen z.Z. Amtsverwaltungsamtsrat
2	Sekretärin	0,886 / E8	0,886 / E8	0,897 / E8	(ku) E6	unbefristete Reduzierung der AZ
3	SB Personalwesen	1,0 / E9b	1,0 / E9b	1,0 / E9b		
	Hauptamt					
4	Amtsärztin (AL Hauptamt)	1,0 / A12	1,0 / A12	1,0 / A12		
5	SB Sitzungsmanagement / Öffentlichkeitsarbeit (Abwesenheitsvertreter)	1,0 / E8	1,0 / E8	1,0 / E8		vorrausichtliche Neubewertung mit E9a
6	SB Zentrale Dienste	1,0 / E6	1,0 / E6	1,0 / E6		
7	SB Kindertagesstätten / Schulen	1,0 / E8	1,0 / E8	1,0 / E8		
8	SB Kindertagesstätten	0,886/ E6	0,886/ E6	0,769/ E6		Entfall der Wohngeldvertretung

9	SB Pass- und Meldewesen / Gewerbe	1,0 / E8	1,0 / E8	1,0 / E8	
10	SB Pass- und Meldewesen / Wohngeld	1,0 / E6	1,0 / E8	1,0 / E8	
11	SB Informatik	0,5 / E11	0,5 / E11	0,5 / E11	über öffentlich-rechtliche Ver- einbarung als interkommunale Zusammenarbeit mit der Stadt Güstrow abgedeckt
12	Jugendsozialarbeiterin	0,875 / E8	0,875 / E8	0,897 / S8a	Entfristung - geförderte Stelle (Landesförderung Verg. nach TVöD-SuE)
13	Koordinator für kommunale Entwicklungspolitik			0,6 / E12	befristet geförderte Stelle 01.07.2022 bis 30.06.2024
14	Jugendsozialarbeiterin	0,240 ML	0,263 ML	0,250 ML	Geringverdiener 10h wöchentlich
	Finanzen				
15	Amtsrat (AL Kämmerer)	1,0 / A12	1,0 / A12	1,0 / A12	
16	SB Haushalt und Finanzen (Abwesenheitsvertreter)	1,0 / E9b	0,96 / E9b	1,0 / E9b	

17	SB Anlagenbuchhaltung und Haushalt	1,0 / E9a	1,0 / E9a	1,0 / E9a		
18	Kassenleiterin	1,0 / E9b	1,0 / E9b	1,0 / E9b		
19	SB Kasse / stellv. Kassenleiterin	1,0 / E7	1,0 / E7	0,897 / E7		
20	SB Finanzverwaltung	1,0 / E8	1,0 / E8	1,0 / E8		
21	SB Steuern / Finanzwesen	1,0 / E8	1,0 / E8	1,0 / E8		
	Bau- und Ordnungsamt					
22	(AL Bau- und Ordnungsamt)	1,0 / A11	unbesetzt	1,0 / E12	(Fv)	Funktionsvorbehalt (Fv) möglichst zeitnahe entsprechende Besetzung mit Beamt-/innen (m/w/d) Amtsverwaltungsamtsrat/rätin
23	SB Bauleitplanung und Förderung Baumaßnahmen (Abwesenheitsvertreter)	1,0 / E9b	1,0 / E9b	1,0 / E9b		vorrausichtliche Neubewertung mit E9c oder E10
24	SB Ordnungsangelegenheiten	1,0 / E8	1,0 / E8	1,0 / E9b		Neubewertung durch Erweiterung Tätigkeitsmerkmale

25	SB Liegenschaften	1,0 / E9a	1,0 / E9a	1,0 / E9a	
26	SB Bau- und Gebäude- management	1,0 / E8	1,0 / E8	1,0 / E8	
27	SB Straßenwesen	1,0 / E8	1,0 / E8	1,0 / E8	
28	Zentrale Vergabestelle	1,0 / E8	1,0 / E8	1,0 / E9a	Neubewertung durch Erweiterung Tätigkeitsmerkmale
29	SB Straßenkontrolle	0,506 / E6	0,506 / E6	0,513 / E6	Verlängerung der Befristung 20 h wöchentlich (Sachgrund) 01. April 2023 bis 31. Dezember 2024
	Amtsschule "Grundschule Lüssow"				
30	Essenausgabe Schule Gebäudereinigung	0,633 / E1	0,633 / E1	0,769 / E1	10 h / Woche Essenausgabe 20 h / Woche Reinigung
31	technischer Mitarbeiter	0,506 / E2	0,506 / E2	0,512 / E3	Neubewertung durch Erweiterung Tätigkeitsmerkmale
32	Schulsekretärin	0,253 / E5	0,263 / ML	0,250 / ML	Geringverdiener
	Amtsschule "Regionale Schule mit Grundschule Zehna und Grundschulteil Mühl Rosin"				
33	Schulsekretärin	1,0 / E5	1,0 / E5	0,769 / E5	unbefristete Reduzierung der AZ
34	Schulhausmeister	1,0 / E4	1,0 / E4	1,0 / E4	
35	Essenausgabe Schulküche	0,506 / E2	0,506 / E2	0,512 / E2	

36	Hallenwart Schule Zehna	0,062 / ML	0,062 / ML	0,052 / ML		Geringverdiener
37	Schulbibliotheksangestellte	0,125 / ML	0,125 / ML	0,102 / ML		Geringverdiener

Veränderungsliste zum Stellenplan Haushaltsjahr 2023							
Lfd. Nr.	Teilhaushalt/ Organisationseinheit	Anzahl im Stellenplan Haushaltsjahr	Höherstufung, Herabstufung und Umwandlung		Stellenanteil		Bemerkungen
			von Besoldungs- /Entgeltgruppe	nach Besoldungs- /Entgeltgruppe	Zugang	Abgang	
1	2	3	4	5	6	7	8
1	1 / Hauptamt	1	A13	A12			Personalwechsel, Beförderung
2	1 / Hauptamt	0,897			0,011		Berechnungsgrundlage neue tarifliche wöchentl. Arbeitszeit 39,00 Stunden
8	1 / Hauptamt	0,769				0,117	unbefristete Senkung der wöchentl. AZ u. neue tarifl. Berechnungsgrundlage
10	1/ Hauptamt	1	E6	E8			Anpassung der Eingruppierung an Tarif
12	1/ Hauptamt	0,897	E8	S8a	0,022		Anpassung der Eingruppierung an Tarif
13	1/ Hauptamt	0,6			0,600		Neueinstellung Befristung mit Sachgrund 01.07.2022 bis 30.06.2024
14	1 / Hauptamt	0,250			0,010		Erhöhung der wöchentlichen Arbeitszeit
19	2 / Kämmerei	0,897				0,103	Neueinstellung mit Verringerung der wöchentlichen Arbeitszeit
22	3 / Bau- und Ordnungsamt	1	A11	E12			Neueinstellung
24	3 / Bau- und Ordnungsamt	1	E8	E9b			Höhergruppierung durch Erweiterung Tätigkeitsmerk- male
28	3 / Bau- und Ordnungsamt	1	E8	E9a			Neueinstellung/Höher- gruppierung durch Erweiterung Tätigkeitsmerk- male
							Berechnungsgrundlage neue

29	3 / Bau- und Ordnungsamt	0,513			0,007		tarifliche wöchentl. Arbeitszeit 39,00 Stunden
30	1 / Grundschule Lüssow	0,769			0,136		unbefristete Erhöhung der wöchentl. AZ u. neue tarifl. Berechnungsgrundlage
31	1 / Grundschule Lüssow	0,512	E2	E3	0,006		Höhergruppierung durch Erweiterung Tätigkeitsmerk- male u. Berechnungsgrundlage wöchentl. AZ u. neue tarifl. Berechnungsgrundlage
32	1 / Grundschule Lüssow	0,250	E5	ML		0,003	wöchentl. AZ u. neue tarifl. Berechnungsgrundlage
33	1 / Regionale Schule mit Grundschule Zehna	0,769				0,231	unbefristete Senkung der wöchentl. AZ u. neue tarifl. Berechnungsgrundlage
35	1 / Regionale Schule mit Grundschule Zehna	0,512			0,006		unbefristete Senkung der wöchentl. AZ u. neue tarifl. Berechnungsgrundlage
36	1 / Regionale Schule mit Grundschule Zehna	0,052				0,010	Berechnungsgrundlage wöchentl. AZ u. neue gesetzliche Berechnungsgrundlage
37	1 / Regionale Schule mit Grundschule Zehna	0,102				0,023	Berechnungsgrundlage wöchentl. AZ u. neue gesetzliche Berechnungsgrundlage

Stellenplanquerschnitt zum Stellenplan Haushaltsjahr 2023

Teil haushalt	Organisationseinheit	Beschäftigte (Entgeltgruppen) ²																								Ins gesamt								
		B3	B2	B1	A16	A15	A14	A13	A12	A11	A10	A9	A8	A7	A6	15	14	13	12	11	10	09b	09a	08	S8a		07	06	05	04	03	02	01	GV
1	LVB und Hauptamt									2								0,6	0,5		1		4,897	0,897		1,769						0,250	11,913	
2 / 4	Finanzen							1														2	1	2		0,897							6,897	
3	Bau- und Ordnungsamt																	1,0				2	2	2			0,513						7,513	
1	Grundschule Lüssow																												0,512		0,769	0,250	1,531	
1	Regionale Schule Zehna																										0,769	1		0,512		0,154	2,435	
	Summe Haushaltsjahr	0	0	0	0	0	0	0	3	0	0	0	0	0	0	0	0	0	0	0	0	5	3	8,897	0,897	0,897	2,282	0,769	1	0,512	0,512	0,769	0,654	30,289
	Summe Vorjahr	0	0	0	0	0	0	1	2	1	0	0	0	0	0	0	0	0	0	0	0	4	2	10,761	0,000	1	3,392	1,253	1	0	1,012	0,633	0,427	29,978
	mehr							1										1,6				1	1		0,897				0,512		0,136	0,227	6,372	
	weniger							-1		-1														-1,864		-0,103	-1,110	-0,484		-0,500				-6,061

¹ Anzugeben ist das Haushaltsjahr² Es sind nur die Besoldungs- und Entgeltgruppen auszuweisen, für die im Stellenplan Stellen geplant werden. Bei Bedarf ist der Stellenplanquerschnitt um weitere Entgeltgruppen, beispielsweise nach dem Tarifvertrag für den öffentlichen Dienst- Sozial- und Erziehungsdienst, zu ergänzen.

Übersicht über die aus Verpflichtungsermächtigungen voraussichtlich fällig werdenden Auszahlungen				
Verpflichtungsermächtigungen (gemäß § 1 Absatz 2 GemHVO-Doppik)	Planungsdaten 2024	Planungsdaten 2025	Planungsdaten 2026	Planungsdaten 2027
	in €			
	1	2	3	4
im Haushaltsjahr 2020	0	-	-	-
im Haushaltsjahr 2021	0	0	-	-
im Haushaltsjahr 2022	0	0	0	-
im Haushaltsjahr 2023	0	0	0	0
Summe	0	0	0	0

Übersicht über den voraussichtlichen Stand der Verbindlichkeiten						Erläuterungen	
Nr.	Art (gemäß § 47 Abs. 5 Nummer 4 GemHVO-Doppik)	Voraussichtlicher Stand zu Beginn 2023	Tilgung		Kreditaufnahmen	Voraussichtlicher Stand zum Ende 2023	Kontonummer
		1	a) planmäßig		a) Neuaufnahme	4	
			2	b) Umschuldung	b) Umschuldung		
in €							
1.1	Verbindlichkeiten aus Kreditaufnahmen für Investitionen und Investitionsförderungsmaßnahmen ohne Vorgänge, die diesen wirtschaftlich gleichkommen	0,00	a) 0	b) 0	a) 0 b) 0	0	311-319
1.2	Verbindlichkeiten aus Vorgängen, die Kreditaufnahmen für Investitionen und Investitionsförderungsmaßnahmen wirtschaftlich gleichkommen	0,00	a) 0	b) 0	a) 0 b) 0	0	331-337
2.1	Verbindlichkeiten aus Kassenkrediten ohne Vorgänge, die diesen wirtschaftlich gleichkommen	22.733.414,97					321-329, 37431
2.2	Verbindlichkeiten aus Vorgänge, die Kassenkrediten wirtschaftlich gleichkommen	0,00					23.155.631
Verbindlichkeiten aus Kreditaufnahmen (Summe der Nummern 1.1 bis 2.2)		22.733.414,97					23.155.631

Übersicht über den voraussichtlichen Stand der Rückstellungen						Erläuterungen
Nr.	Art (gemäß § 47 Absatz 5 Nummer 3 GemHVO-Doppik)	Stand zu Beginn 2023	Inanspruchnahme/ Auflösung	Zuführung	Stand zum Ende 2023	Kontonummer
		in €				
		1	2	3	4	
1	Rückstellungen für Pensionen und ähnliche Verpflichtungen	3.936.333	117.809	70.400	3.888.924	24
2	Steuerrückstellungen	0	0	0	0	25
3	Sonstige Rückstellungen	0	0	0	0	27-29
4	Summe	3.936.333	117.809	70.400	3.888.924	

Übersicht über die Zusammensetzung und Entwicklung des Saldos der liquiden Mittel und der Kassenkredite im Haushaltsjahr 2023					
Nr.		laufende Ein- und Auszahlungen	Ein- und Auszahlungen aus Investitionstätigkeit	durchlaufende Gelder und ungeklärte Zahlungsvorgänge	Summe
		in €			
		1	2	3	4
1	Liquide Mittel und Forderungen zum 31. Dezember des Haushaltsvorjahres (§ 47 Absatz 4 Nummer 2.2.6.1 GemHVO-Doppik)	 	 	 	2.014.689
2	- Kassenkredite und Verbindlichkeiten zum 31. Dezember des Haushaltsvorjahres (§ 47 Absatz 5 Nummer 4.2.2, Nummer 4.3 und 4.7 bis 4.10 GemHVO-Doppik)	 	 	 	0
3	= Saldo der liquiden Mittel und der Kassenkredite zum 31. Dezember des Haushaltsvorjahres	2.001.394	6.473	6.822	2.014.689
4	+ Korrektur des Vortrages	0	0	0	
5	= Bereinigter Saldo der liquiden Mittel und der Kassenkredite zum 31. Dezember des Haushaltsvorjahres	2.001.394	6.473	6.822	2.014.689
6	+ jahresbezogener Saldo der laufenden Ein- und Auszahlungen (§ 3 Absatz 1 Satz 1 Nummer 37 GemHVO-Doppik)	-482.700	 	 	-482.700
7	+ Saldo der Ein- und Auszahlungen aus Investitionstätigkeit (§ 3 Absatz 1 Satz 1 Nummer 29 GemHVO-Doppik)	 	0	 	0
8	+ Saldo der Ein- und Auszahlungen aus Krediten für Investitionen und Investitionsförderungsmaßnahmen (ohne planmäßige Tilgung)	 	0	 	0
9	+ Saldo der durchlaufenden Gelder und ungeklärten Zahlungsvorgängen (§ 3 Absatz 1 Satz 1 Nummer 35 GemHVO-Doppik)	 	 	0	0
10	= Saldo der liquiden Mittel und der Kassenkredite zum 31. Dezember des Haushaltsjahres	1.518.694	6.473	6.822	1.531.989
Kontrollrechnung:					
11	Liquide Mittel zum 31. Dezember des Haushaltsjahres (§ 47 Absatz 4 Satz 1 Nummer 2.4 GemHVO-Doppik)				1.531.989
12	- Kassenkredite zum 31. Dezember des Haushaltsjahres				0
13	= Saldo der liquiden Mittel und der Kassenkredite zum 31. Dezember des Haushaltsjahres				1.531.989

Übersicht über die Zusammensetzung und Entwicklung des Saldos der liquiden Mittel und der Kassenkredite im Finanzplanungszeitraum (2021 - 2026)							
Nr.		Ergebnisse	Ansätze einschl. Nachträge	Ansätze	Planungsdaten	Planungsdaten	Planungsdaten
		2021	2022	2023	2024	2025	2026
		in €					
		1	2	3	4	5	6
1	Liquide Mittel und Forderungen zum 31. Dezember des Haushaltsvorjahres (§ 47 Absatz 4 Nummer 2.2.6.1 GemHVO-Doppik)	2.262.222,95	2.227.289	2.014.689	1.531.989	1.428.089	1.334.089
2	- Kassenkredite und Verbindlichkeiten aus Kassenkrediten zum 31. Dezember des Haushaltsvorjahres (§ 47 Absatz 5 Nummer 4.2.2, Nummer 4.3 und 4.7 bis 4.10 GemHVO-Doppik)	0,00	0	0	0	0	0
3	= Saldo der liquiden Mittel und der Kassenkredite zum 31. Dezember des Haushaltsvorjahres	2.262.222,95	2.227.289	2.014.689	1.531.989	1.428.089	1.334.089
4	Saldo laufende Ein- und Auszahlungen zum 31. Dezember des Haushaltsvorjahres	2.963.786,04	2.143.294	2.001.394	1.518.694	1.414.794	1.320.794
5	+ Korrektur des Vortrages	0,00	0	0	0	0	0
6	+ jahresbezogener Saldo der laufenden Ein- und Auszahlungen (§ 3 Absatz 1 Satz 1 Nummer 37 GemHVO-Doppik)	-820.491,98	-141.900	-482.700	-103.900	-94.000	12.400
7	+ Saldo laufende Ein- und Auszahlungen zum 31. Dezember des Haushaltsjahres	2.143.294,06	2.001.394	1.518.694	1.414.794	1.320.794	1.333.194
8	Saldo der Ein- und Auszahlungen aus Investitionstätigkeit zum 31. Dezember des Haushaltsvorjahres	-707.848,83	77.173	6.473	6.473	6.473	6.473
9	+ Korrektur des Vortrages	0,00	0	0	0	0	0
10	+ Saldo der Ein- und Auszahlungen aus Investitionstätigkeit (§ 3 Absatz 1 Satz 1 Nummer 29 GemHVO-Doppik)	785.021,47	-70.700	0	0	0	0
11	+ Saldo der Ein- und Auszahlungen aus Krediten für Investitionen und Investitionsförderungsmaßnahmen (ohne planmäßige Tilgung)	0,00	0	0	0	0	0
12	+ Saldo der Ein- und Auszahlungen aus Investitionstätigkeit zum 31. Dezember des Haushaltsjahres	77.172,64	6.473	6.473	6.473	6.473	6.473
13	Saldo der durchlaufenden Gelder und ungeklärten Zahlungsvorgängen zum 31. Dezember des Haushaltsvorjahres	6.285,74	6.822	6.822	6.822	6.822	6.822
14	+ Korrektur des Vortrages	0,00	0,00	0,00	0,00	0,00	0,00
15	+ Saldo der durchlaufenden Gelder und ungeklärten Zahlungsvorgängen (§ 3 Absatz 1 Satz 1 Nummern 35 GemHVO-Doppik)	536,50	0,00	0,00	0,00	0,00	0,00
16	+ Saldo der durchlaufenden Gelder und ungeklärten Zahlungsvorgängen zum 31. Dezember des Haushaltsjahres	6.822,24	6.822	6.822	6.822	6.822	6.822
17	= Saldo der liquiden Mittel und der Kassenkredite zum 31. Dezember des Haushaltsjahres	2.227.288,94	2.014.689	1.531.989	1.428.089	1.334.089	1.346.489

Übersicht über Erträge und Aufwendungen zum Ergebnishaushalt								Erläute- rung
Nr.	Ertrags- und Aufwandsarten (gemäß § 2 Absatz 1 GemHVO-Doppik)	Ergebnisse	Ansätze einschl. Nachträge 2022	Ansatz 2023	Planungsdaten 2024	Planungsdaten 2025	Planungsdaten 2026	Konto- nummer
		2021						
		in €						
		1	2	3	4	5	6	
1	+ Steuern und ähnliche Abgaben	0,00	0	0	0	0	0	40
	darunter:							
	1.1 Grundsteuer A	0,00	0	0	0	0	0	4011
	1.2 Grundsteuer B	0,00	0	0	0	0	0	4012
	1.3 Gewerbesteuer	0,00	0	0	0	0	0	4013
	1.4 Gemeindeanteil an der Einkommensteuer	0,00	0	0	0	0	0	4021
	1.5 Gemeindeanteil an der Umsatzsteuer	0,00	0	0	0	0	0	4022
	1.6 Sonstige Gemeindesteuern	0,00	0	0	0	0	0	403
	1.7 Ausgleichsleistungen vom Land	0,00	0	0	0	0	0	4052
	1.8 Leistungen des Landes aus der Umsetzung des 4. Gesetzes für moderne Dienstleistungen am Arbeitsmarkt	0,00	0	0	0	0	0	40541
2	+ Zuwendungen, allgemeine Umlagen und sonstige Transfererträge	2.119.808,49	2.245.200	2.216.200	2.311.700	2.385.300	2.505.900	41
	darunter:							
	2.1 Schlüsselzuweisungen	0,00	0	0	0	0	0	411
	2.2 Bedarfszuweisungen	0,00	0	0	0	0	0	412
	2.3 Sonstige allgemeine Zuweisungen	417.719,78	415.000	456.400	460.200	465.900	469.100	413
	2.4 Zuweisungen und Zuschüsse für laufende Zwecke	62.032,52	192.000	116.300	103.400	74.800	74.800	414
	2.5 Allgemeine Umlagen vom Land	0,00	0	0	0	0	0	4161
	2.6 Allgemeine Umlagen von Gemeinden und Gemeindeverbänden	1.584.800,00	1.584.800	1.584.800	1.658.000	1.755.800	1.884.700	4162
	2.7 Erträge aus der Auflösung von Sonderposten	55.256,19	53.400	58.700	90.100	88.800	77.300	415
3	+ Erträge der sozialen Sicherung	0,00	0	0	0	0	0	42
	darunter:							
	3.1 Ersatz von sozialen Leistungen außerhalb von Einrichtungen	0,00	0	0	0	0	0	421
	3.2 Ersatz von sozialen Leistungen in Einrichtungen	0,00	0	0	0	0	0	422
	3.3 Kostenbeteiligung und -erstattung im Bereich des SGB XII und anderer sozialer Leistungen	0,00	0	0	0	0	0	423
	3.4 Kostenbeteiligung und -erstattung im Bereich des SGB VIII und anderer Jugendhilfe	0,00	0	0	0	0	0	424
	3.5 Kostenerstattungen von anderen Sozialhilfeträgern	0,00	0	0	0	0	0	425
	3.6 Aufgabenbezogene Leistungsbeteiligung nach dem SGB II	0,00	0	0	0	0	0	426
	3.7 Zuweisungen und Zuschüsse für laufende Zwecke im Bereich der sozialen Sicherung	0,00	0	0	0	0	0	427
4	+ Öffentlich-rechtliche Leistungsentgelte	108.435,01	100.900	123.800	128.200	128.200	128.200	43
	darunter:							
	4.1 Verwaltungsgebühren einschließlich Erstattung von Auslagen	57.130,06	56.100	76.200	76.200	76.200	76.200	431
	4.2 Benutzungsgebühren, Beiträge (soweit diese nicht in einem Sonderposten zu erfassen sind) und ähnliche Entgelte, Kostenerstattungen	50.358,39	43.900	46.700	51.100	51.100	51.100	432
	4.3 Erträge aus der Auflösung von Sonderposten für Beiträge und ähnliche Entgelte	946,56	900	900	900	900	900	437
5	+ Privatrechtliche Leistungsentgelte	31.647,83	31.900	39.600	39.600	39.600	39.600	441, 443-445
	darunter:							
	5.1 Privatrechtliche Leistungsentgelte	31.647,83	31.900	39.600	39.600	39.600	39.600	441
	5.2 Erträge aus der Auflösung von Sonderposten für Baukostenzuschüsse und ähnliche Entgelte	0,00	0	0	0	0	0	443
6	+ Kostenerstattungen und Kostenumlagen	574.304,06	637.900	649.300	800.900	752.800	757.200	442, 447-448
7	+ Andere aktivierte Eigenleistungen	0,00	0	0	0	0	0	452
8	+ Zinserträge und sonstige Finanzerträge	121.017,53	0	0	0	0	0	47
	darunter:							
	8.1 Zinserträge	0,00	0	0	0	0	0	471-472
	8.2 Sonstige Finanzerträge	121.017,53	0	0	0	0	0	473-479
9	+ Sonstige Erträge und Saldo Bestandsveränderungen	57.543,14	11.700	10.700	10.700	10.700	10.700	451, 46
	darunter:							
	9.1 Erträge aus der Veräußerung von Vermögensgegenständen des Anlagevermögens und des Umlaufvermögens	50,00	0	0	0	0	0	461
	9.2 Erträge aus der Auflösung von Wertberichtigungen, Sonderposten und Rückstellungen	40.268,07	0	0	0	0	0	4661
	9.3 Erhöhung oder Verminderung des Bestandes an fertigen und unfertigen Erzeugnissen (Saldo)	0,00	0	0	0	0	0	
10	Summe der Erträge (Summe der Nummern 1 bis 9)	3.012.756,06	3.027.600	3.039.600	3.291.100	3.316.600	3.441.600	
11	- Personalaufwendungen	1.687.716,40	1.851.400	2.010.000	2.039.700	2.062.700	2.106.500	50
	darunter:							
	11.1 Zuführungen zu Pensionsrückstellungen u.ä. Verpflichtungen	48.672,00	100.000	70.400	72.500	74.800	77.000	507

Übersicht über Erträge und Aufwendungen zum Ergebnishaushalt								Erläute- rung
Nr.	Ertrags- und Aufwandsarten (gemäß § 2 Absatz 1 GemHVO-Doppik)	Ergebnisse	Ansätze einschl. Nachträge 2022	Ansatz 2023	Planungsdaten 2024	Planungsdaten 2025	Planungsdaten 2026	Konto- nummer
		in €						
12	– Versorgungsaufwendungen	532.336,91	306.900	245.000	249.400	251.500	253.600	51
13	– Aufwendungen für Sach- und Dienstleistungen	430.456,23	580.900	583.600	567.900	567.900	567.700	52
	darunter:							
	13.1 Aufwendungen für Energie, Wasser, Abwasser und Abfall	116.732,55	133.300	214.700	214.700	214.700	214.700	522
	13.2 Aufwendungen für Unterhaltung und Bewirtschaftung	256.584,89	388.900	308.300	292.400	292.400	292.400	523
14	– Abschreibungen	163.249,54	179.600	202.500	222.700	211.800	188.800	53
15	– Zuwendungen, Umlagen und sonstige Transferaufwendungen	30.278,71	31.200	34.600	34.600	34.600	34.600	54
	darunter:							
	15.1 Zuweisungen und Zuschüsse für laufende Zwecke	30.278,71	31.200	34.600	34.600	34.600	34.600	541
	15.2 Schuldendiensthilfen	0,00	0	0	0	0	0	542
	15.3 Gewerbesteuerumlage	0,00	0	0	0	0	0	5431
	15.4 Allgemeine Umlagen an das Land	0,00	0	0	0	0	0	5441
	15.5 Allgemeine Umlagen an Landkreise	0,00	0	0	0	0	0	54421
	15.6 Allgemeine Umlagen an das Amt	0,00	0	0	0	0	0	54422
	15.7 Allgemeine Umlagen an Zweckverbände	0,00	0	0	0	0	0	5443
	15.8 Allgemeine Umlagen an Sonstige	0,00	0	0	0	0	0	5449
16	– Aufwendungen der sozialen Sicherung	0,00	0	0	0	0	0	55
	darunter:							
	16.1 Leistungen nach SGB II	0,00	0	0	0	0	0	551
	16.2 Kostenbeteiligungen und -erstattungen nach SGB II	0,00	0	0	0	0	0	552
	16.3 Leistungen nach SGB XII	0,00	0	0	0	0	0	553
	16.4 Kostenbeteiligungen und -erstattungen nach SGB XII	0,00	0	0	0	0	0	554
	16.5 Leistungen nach SGB VIII	0,00	0	0	0	0	0	555
	16.6 Kostenbeteiligungen und -erstattungen nach SGB VIII	0,00	0	0	0	0	0	556
	16.7 Sonstige soziale Leistungen	0,00	0	0	0	0	0	557
	16.8 Kostenbeteiligungen und -erstattungen für sonstige soziale Leistungen	0,00	0	0	0	0	0	558
	16.9 Zuweisungen und Zuschüsse für laufende Zwecke des Bereichs soziale Sicherung	0,00	0	0	0	0	0	559
17	– Zinsaufwendungen und sonstige Finanzaufwendungen	9.716,57	8.000	0	0	0	0	57
	darunter:							
	17.1 Zinsaufwendungen	0,00	0	0	0	0	0	571-578
	17.2 Sonstige Finanzaufwendungen	9.716,57	8.000	0	0	0	0	579
18	– Sonstige Aufwendungen	346.710,45	436.800	522.100	484.900	479.000	465.600	56
19	Summe der Aufwendungen (Summe der Nummern 11 bis 18)	3.200.464,81	3.394.800	3.597.800	3.599.200	3.607.500	3.616.800	
20	Jahresergebnis (Jahresüberschuss/ Jahresfehlbetrag) vor Veränderung der Rücklagen (Saldo der Nummern 10 und 19)	-187.708,75	-367.200	-558.200	-308.100	-290.900	-175.200	
21	– Einstellung in die Kapitalrücklage	0,00	0	0	0	0	0	592
22	+ Entnahme aus der Kapitalrücklage	0,00	0	0	0	0	0	492
	darunter:							
	22.1 Entnahme aus der zweckgebundenen Kapitalrücklage aus investiv gebundenen Zuweisungen	0,00	0	0	0	0	0	4922
	22.2 Entnahme aus der zweckgebundenen Kapitalrücklage aus Zuweisungen nach §§ 23, 24 FAG M-V	0,00	0	0	0	0	0	4923
23	– Einstellung in die Rücklage für Belastungen aus dem kommunalen Finanzausgleich	0,00	0	0	0	0	0	593
24	+ Entnahme aus der Rücklage für Belastungen aus dem kommunalen Finanzausgleich	0,00	0	0	0	0	0	493
25	Jahresergebnis (Jahresüberschuss/Jahresfehlbetrag, Nummer 20 zuzüglich Nummern 22 und 24 abzüglich Nummern 21 und 23)	-187.708,75	-367.200	-558.200	-308.100	-290.900	-175.200	
	nachrichtlich:							
26	Ergebnisvortrag aus dem Haushaltsvorjahr	1.968.044,09	1.780.335	1.413.135	854.935	546.835	255.935	
27	Ergebnis (Überschuss/Fehlbetrag) zum 31. Dezember des Haushaltsjahres (Summe der Nummern 25 und 26)	1.780.335,34	1.413.135	854.935	546.835	255.935	80.735	

Teilhaushalt 1 Teilhaushalt 1 Hauptverwaltung
verantwortlich: Frau Mickschat

Dem Teilhaushalt zugeordnete Produkte: 11100 Verwaltungssteuerung, 11110 Koordination kommunaler Entwicklungspolitik, 11200 Personal, 11400 Zentrale Dienste, 21100 Grundschule Lüssow, 21500 Regionale Schule Zehna mit Grundschule, 36301 Schul- und Jugendsozialarbeit, 12203 Personenstands-, Einwohnerwesen, Ausweise und sonstige Dokumente, 36500 Tageseinrichtungen für Kinder, 42401 Kommunale Sportsstätten und Bäder, 11104 Gremien, 11500 Overheadprodukt, 12100 Wahlen, 20100 allgemeine Schulangelegenheiten, 24300 Sonstige schulische Aufgaben, 36100 Förderung von Kindern in Tageseinrichtungen und in Tagespflege, 11107 Personalvertretung, 11109 Verwaltungsleitung, 11300 Organisation, 12206 Schiedsstelle, 28100 Heimat- und sonstige Kulturpflege, 35100 Wohngeld, 36600 Einrichtungen der Kinder- und Jugendarbeit, 42100 Förderung des Sports, 57301 Kommunale allgemeine Einrichtungen und Unternehmen, 57503 Auskunftsstellen für Fremdenverkehr, Fremdenverkehrsbüros, Reisebüros

Teilergebnishaushalt									
Nr.	Ertrags- und Aufwandsarten (gemäß § 4 Absatz 5 GemHVO-Doppik)	Summe aller Produkte	in €						
			1 Teilhaushalt 1 Hauptverwaltung	Wesentlich 11400 Zentrale Dienste	Wesentlich 21100 Grundschule Lüssow	Wesentlich 21500 Regionale Schule Zehna	Sonstig 11100 Verwaltungssteu- erung	Sonstig 11109 Verwaltungsleitu- ng	Sonstig 11110 Koordination kommunaler
1	+ Steuern und ähnliche Abgaben	0	0	0	0	0	0	0	0
2	+ Zuwendungen, allgemeine Umlagen und sonstige Transfererträge	170.100	170.100	7.100	10.300	40.700	0	0	41.500
3	+ Erträge der sozialen Sicherung	0	0	0	0	0	0	0	0
4	+ Öffentlich-rechtliche Leistungsentgelte	116.700	116.700	0	4.200	42.600	0	0	0
5	+ Privatrechtliche Leistungsentgelte	39.500	39.500	0	0	20.200	0	0	0
6	+ Kostenerstattungen und Kostenumlagen	573.600	573.600	100	126.900	446.600	0	0	0
7	+ Andere aktivierte Eigenleistungen	0	0	0	0	0	0	0	0
8	+ Zinserträge und sonstige Finanzerträge	0	0	0	0	0	0	0	0
9	+ Sonstige Erträge	700	700	0	200	0	500	0	0
10	Summe der Erträge (Summe der Nummern 1 bis 9)	900.600	900.600	7.200	141.600	550.100	500	0	41.500
11	- Personalaufwendungen	1.077.100	1.077.100	133.600	64.700	121.100	21.300	137.500	39.100
12	- Versorgungsaufwendungen	224.700	224.700	12.700	0	0	0	24.400	0
13	- Aufwendungen für Sach- und Dienstleistungen	506.900	506.900	104.800	85.500	305.000	7.800	0	0
14	- Abschreibungen	196.800	196.800	51.900	37.900	99.700	0	0	0
15	- Zuwendungen, Umlagen und sonstige Transferaufwendungen	28.200	28.200	0	0	27.200	500	0	0
16	- Aufwendungen der sozialen Sicherung	0	0	0	0	0	0	0	0
17	- Zinsaufwendungen und sonstige Finanzaufwendungen	0	0	0	0	0	0	0	0
18	- Sonstige Aufwendungen	429.600	429.600	179.300	29.000	69.300	35.000	3.800	7.300
19	Summe der Aufwendungen (Summe der Nummern 11 bis 18)	2.463.300	2.463.300	482.300	217.100	622.300	64.600	165.700	46.400
20	Jahresergebnis des Teilhaushaltes vor Verrechnung der internen Leistungsbeziehungen und vor Veränderung der Rücklagen (Saldo der Nummern 10 und 19)	-1.562.700	-1.562.700	-475.100	-75.500	-72.200	-64.100	-165.700	-4.900
21	+ Erträge aus internen Leistungsbeziehungen	0	0	0	0	0	0	0	0
22	- Aufwendungen aus internen Leistungsbeziehungen	0	0	0	0	0	0	0	0
23	Jahresergebnis des Teilhaushaltes nach Verrechnung der internen Leistungsbeziehungen und vor Veränderung der Rücklagen (Nummer 20 zuzüglich Nummer 21 abzüglich Nummer 22)	-1.562.700	-1.562.700	-475.100	-75.500	-72.200	-64.100	-165.700	-4.900

Teilhaushalt 1 Teilhaushalt 1 Hauptverwaltung
verantwortlich: Frau Mickschat

Dem Teilhaushalt zugeordnete Produkte: 11100 Verwaltungssteuerung, 11110 Koordination kommunaler Entwicklungspolitik, 11200 Personal, 11400 Zentrale Dienste, 21100 Grundschule Lüssow, 21500 Regionale Schule Zehna mit Grundschule, 36301 Schul- und Jugendsozialarbeit, 12203 Personenstands-, Einwohnerwesen, Ausweise und sonstige Dokumente, 36500 Tageseinrichtungen für Kinder, 42401 Kommunale Sportstätten und Bäder, 11104 Gremien, 11500 Overheadprodukt, 12100 Wahlen, 20100 allgemeine Schulangelegenheiten, 24300 Sonstige schulische Aufgaben, 36100 Förderung von Kindern in Tageseinrichtungen und in Tagespflege, 11107 Personalvertretung, 11109 Verwaltungsleitung, 11300 Organisation, 12206 Schiedsstelle, 28100 Heimat- und sonstige Kulturpflege, 35100 Wohngeld, 36600 Einrichtungen der Kinder- und Jugendarbeit, 42100 Förderung des Sports, 57301 Kommunale allgemeine Einrichtungen und Unternehmen, 57503 Auskunftsstellen für Fremdenverkehr, Fremdenverkehrsbüros, Reisebüros

		Teilergebnishaushalt							
Nr.	Ertrags- und Aufwandsarten (gemäß § 4 Absatz 5 GemHVO-Doppik)	Sonstig	Sonstig	Sonstig	Sonstig	Sonstig	Sonstig	Sonstig	Sonstig
		11200 Personal	11107 Personalvertre- nung	11300 Organisation	11500 Overheadprodukt	12100 Wahlen	12203 Personenstands- Einwohnerwesen	12206 Schiedsstelle	11104 Gremien
		in €							
1	+ Steuern und ähnliche Abgaben	0	0	0	0	0	0	0	0
2	+ Zuwendungen, allgemeine Umlagen und sonstige Transfererträge	100	0	0	0	0	0	0	0
3	+ Erträge der sozialen Sicherung	0	0	0	0	0	0	0	0
4	+ Öffentlich-rechtliche Leistungsentgelte	0	0	0	0	0	69.900	0	0
5	+ Privatrechtliche Leistungsentgelte	19.300	0	0	0	0	0	0	0
6	+ Kostenerstattungen und Kostenumlagen	0	0	0	0	0	0	0	0
7	+ Andere aktivierte Eigenleistungen	0	0	0	0	0	0	0	0
8	+ Zinserträge und sonstige Finanzerträge	0	0	0	0	0	0	0	0
9	+ Sonstige Erträge	0	0	0	0	0	0	0	0
10	Summe der Erträge (Summe der Nummern 1 bis 9)	19.400	0	0	0	0	69.900	0	0
11	- Personalaufwendungen	97.300	3.300	0	56.400	6.300	103.900	0	61.900
12	- Versorgungsaufwendungen	3.600	0	0	176.200	500	2.100	0	0
13	- Aufwendungen für Sach- und Dienstleistungen	0	0	0	0	0	0	0	0
14	- Abschreibungen	4.100	0	0	0	0	3.200	0	0
15	- Zuwendungen, Umlagen und sonstige Transferaufwendungen	0	0	0	0	0	0	0	0
16	- Aufwendungen der sozialen Sicherung	0	0	0	0	0	0	0	0
17	- Zinsaufwendungen und sonstige Finanzaufwendungen	0	0	0	0	0	0	0	0
18	- Sonstige Aufwendungen	15.000	1.200	0	3.500	0	65.100	1.100	3.600
19	Summe der Aufwendungen (Summe der Nummern 11 bis 18)	120.000	4.500	0	236.100	6.800	174.300	1.100	65.500
20	Jahresergebnis des Teilhaushaltes vor Verrechnung der internen Leistungsbeziehungen und vor Veränderung der Rücklagen (Saldo der Nummern 10 und 19)	-100.600	-4.500	0	-236.100	-6.800	-104.400	-1.100	-65.500
21	+ Erträge aus internen Leistungsbeziehungen	0	0	0	0	0	0	0	0
22	- Aufwendungen aus internen Leistungsbeziehungen	0	0	0	0	0	0	0	0
23	Jahresergebnis des Teilhaushaltes nach Verrechnung der internen Leistungsbeziehungen und vor Veränderung der Rücklagen (Nummer 20 zuzüglich Nummer 21 abzüglich Nummer 22)	-100.600	-4.500	0	-236.100	-6.800	-104.400	-1.100	-65.500

Teilhaushalt 1 Teilhaushalt 1 Hauptverwaltung
verantwortlich: Frau Mickschat

Dem Teilhaushalt zugeordnete Produkte: 11100 Verwaltungssteuerung, 11110 Koordination kommunaler Entwicklungspolitik, 11200 Personal, 11400 Zentrale Dienste, 21100 Grundschule Lüssow, 21500 Regionale Schule Zehna mit Grundschule, 36301 Schul- und Jugendsozialarbeit, 12203 Personenstands-, Einwohnerwesen, Ausweise und sonstige Dokumente, 36500 Tageseinrichtungen für Kinder, 42401 Kommunale Sportsstätten und Bäder, 11104 Gremien, 11500 Overheadprodukt, 12100 Wahlen, 20100 allgemeine Schulangelegenheiten, 24300 Sonstige schulische Aufgaben, 36100 Förderung von Kindern in Tageseinrichtungen und in Tagespflege, 11107 Personalvertretung, 11109 Verwaltungsleitung, 11300 Organisation, 12206 Schiedsstelle, 28100 Heimat- und sonstige Kulturpflege, 35100 Wohngeld, 36600 Einrichtungen der Kinder- und Jugendarbeit, 42100 Förderung des Sports, 57301 Kommunale allgemeine Einrichtungen und Unternehmen, 57503 Auskunftsstellen für Fremdenverkehr, Fremdenverkehrsbüros, Reisebüros

Teilergebnishaushalt									
Nr.	Ertrags- und Aufwandsarten (gemäß § 4 Absatz 5 GemHVO-Doppik)	Sonstig	Sonstig	Sonstig	Sonstig	Sonstig	Sonstig	Sonstig	Sonstig
		20100 allgemeine Schulangelegenheiten	24300 Sonstige schulische Aufgaben	28100 Heimat- und sonstige Kulturpflege	35100 Wohngeld	36100 Förderung von Kindern in	36301 Schul- und Jugendsozialarbeit	36500 Tageseinrichtungen für Kinder	36600 Einrichtungen der Kinder- und
in €									
1	+ Steuern und ähnliche Abgaben	0	0	0	0	0	0	0	0
2	+ Zuwendungen, allgemeine Umlagen und sonstige Transfererträge	0	0	0	0	0	70.400	0	0
3	+ Erträge der sozialen Sicherung	0	0	0	0	0	0	0	0
4	+ Öffentlich-rechtliche Leistungsentgelte	0	0	0	0	0	0	0	0
5	+ Privatrechtliche Leistungsentgelte	0	0	0	0	0	0	0	0
6	+ Kostenerstattungen und Kostenumlagen	0	0	0	0	0	0	0	0
7	+ Andere aktivierte Eigenleistungen	0	0	0	0	0	0	0	0
8	+ Zinserträge und sonstige Finanzerträge	0	0	0	0	0	0	0	0
9	+ Sonstige Erträge	0	0	0	0	0	0	0	0
10	Summe der Erträge (Summe der Nummern 1 bis 9)	0	0	0	0	0	70.400	0	0
11	- Personalaufwendungen	0	37.200	5.100	30.800	30.900	70.800	45.600	0
12	- Versorgungsaufwendungen	0	2.600	0	0	0	0	2.600	0
13	- Aufwendungen für Sach- und Dienstleistungen	0	0	0	0	0	3.800	0	0
14	- Abschreibungen	0	0	0	0	0	0	0	0
15	- Zuwendungen, Umlagen und sonstige Transferaufwendungen	0	0	0	0	0	500	0	0
16	- Aufwendungen der sozialen Sicherung	0	0	0	0	0	0	0	0
17	- Zinsaufwendungen und sonstige Finanzaufwendungen	0	0	0	0	0	0	0	0
18	- Sonstige Aufwendungen	0	0	0	12.500	0	3.900	0	0
19	Summe der Aufwendungen (Summe der Nummern 11 bis 18)	0	39.800	5.100	43.300	30.900	79.000	48.200	0
20	Jahresergebnis des Teilhaushaltes vor Verrechnung der internen Leistungsbeziehungen und vor Veränderung der Rücklagen (Saldo der Nummern 10 und 19)	0	-39.800	-5.100	-43.300	-30.900	-8.600	-48.200	0
21	+ Erträge aus internen Leistungsbeziehungen	0	0	0	0	0	0	0	0
22	- Aufwendungen aus internen Leistungsbeziehungen	0	0	0	0	0	0	0	0
23	Jahresergebnis des Teilhaushaltes nach Verrechnung der internen Leistungsbeziehungen und vor Veränderung der Rücklagen (Nummer 20 zuzüglich Nummer 21 abzüglich Nummer 22)	0	-39.800	-5.100	-43.300	-30.900	-8.600	-48.200	0

Teilhaushalt 1 Teilhaushalt 1 Hauptverwaltung
verantwortlich: Frau Mickschat

Dem Teilhaushalt zugeordnete Produkte: 11100 Verwaltungssteuerung, 11110 Koordination kommunaler Entwicklungspolitik, 11200 Personal, 11400 Zentrale Dienste, 21100 Grundschule Lüssow, 21500 Regionale Schule Zehna mit Grundschule, 36301 Schul- und Jugendsozialarbeit, 12203 Personenstands-, Einwohnerwesen, Ausweise und sonstige Dokumente, 36500 Tageseinrichtungen für Kinder, 42401 Kommunale Sportstätten und Bäder, 11104 Gremien, 11500 Overheadprodukt, 12100 Wahlen, 20100 allgemeine Schulangelegenheiten, 24300 Sonstige schulische Aufgaben, 36100 Förderung von Kindern in Tageseinrichtungen und in Tagespflege, 11107 Personalvertretung, 11109 Verwaltungsleitung, 11300 Organisation, 12206 Schiedsstelle, 28100 Heimat- und sonstige Kulturpflege, 35100 Wohngeld, 36600 Einrichtungen der Kinder- und Jugendarbeit, 42100 Förderung des Sports, 57301 Kommunale allgemeine Einrichtungen und Unternehmen, 57503 Auskunftsstellen für Fremdenverkehr, Fremdenverkehrsbüros, Reisebüros

		Teilergebnishaushalt							
Nr.	Ertrags- und Aufwandsarten (gemäß § 4 Absatz 5 GemHVO-Doppik)	Sonstig	Sonstig	Sonstig	Sonstig				
		42100 Förderung des Sports	42401 Kommunale Sportstätten und Bäder	57301 Kommunale allgemeine Einrichtungen und	57503 Auskunftsstellen für Fremdenverkehr,				
		in €							
1	+ Steuern und ähnliche Abgaben	0	0	0	0				
2	+ Zuwendungen, allgemeine Umlagen und sonstige Transfererträge	0	0	0	0				
3	+ Erträge der sozialen Sicherung	0	0	0	0				
4	+ Öffentlich-rechtliche Leistungsentgelte	0	0	0	0				
5	+ Privatrechtliche Leistungsentgelte	0	0	0	0				
6	+ Kostenerstattungen und Kostenumlagen	0	0	0	0				
7	+ Andere aktivierte Eigenleistungen	0	0	0	0				
8	+ Zinserträge und sonstige Finanzerträge	0	0	0	0				
9	+ Sonstige Erträge	0	0	0	0				
10	Summe der Erträge (Summe der Nummern 1 bis 9)	0	0	0	0				
11	- Personalaufwendungen	0	2.700	7.600	0				
12	- Versorgungsaufwendungen	0	0	0	0				
13	- Aufwendungen für Sach- und Dienstleistungen	0	0	0	0				
14	- Abschreibungen	0	0	0	0				
15	- Zuwendungen, Umlagen und sonstige Transferaufwendungen	0	0	0	0				
16	- Aufwendungen der sozialen Sicherung	0	0	0	0				
17	- Zinsaufwendungen und sonstige Finanzaufwendungen	0	0	0	0				
18	- Sonstige Aufwendungen	0	0	0	0				
19	Summe der Aufwendungen (Summe der Nummern 11 bis 18)	0	2.700	7.600	0				
20	Jahresergebnis des Teilhaushaltes vor Verrechnung der internen Leistungsbeziehungen und vor Veränderung der Rücklagen (Saldo der Nummern 10 und 19)	0	-2.700	-7.600	0				
21	+ Erträge aus internen Leistungsbeziehungen	0	0	0	0				
22	- Aufwendungen aus internen Leistungsbeziehungen	0	0	0	0				
23	Jahresergebnis des Teilhaushaltes nach Verrechnung der internen Leistungsbeziehungen und vor Veränderung der Rücklagen (Nummer 20 zuzüglich Nummer 21 abzüglich Nummer 22)	0	-2.700	-7.600	0				

Teilhaushalt 1 Teilhaushalt 1 Hauptverwaltung
verantwortlich: Frau Mickschat

Dem Teilhaushalt zugeordnete Produkte: 11100 Verwaltungssteuerung, 11110 Koordination kommunaler Entwicklungspolitik, 21100 Grundschule Lüssow, 21500 Regionale Schule Zehna mit Grundschule, 36301 Schul- und Jugendsozialarbeit, 11400 Zentrale Dienste, 12203 Personenstands-, Einwohnerwesen, Ausweise und sonstige Dokumente, 36500 Tageseinrichtungen für Kinder, 42401 Kommunale Sportstätten und Bäder, 11200 Personal, 11104 Gremien, 11500 Overheadprodukt, 12100 Wahlen, 24300 Sonstige schulische Aufgaben, 36100 Förderung von Kindern in Tageseinrichtungen und in Tagespflege, 11107 Personalvertretung, 11109 Verwaltungsleitung, 11300 Organisation, 12206 Schiedsstelle, 20100 allgemeine Schulangelegenheiten, 28100 Heimat- und sonstige Kulturpflege, 35100 Wohngeld, 36600 Einrichtungen der Kinder- und Jugendarbeit, 42100 Förderung des Sports, 57301 Kommunale allgemeine Einrichtungen und Unternehmen, 57503 Auskunftsstellen für Fremdenverkehr, Fremdenverkehrsbüros, Reisebüros

Teilfinanzhaushalt									
Nr.	Ein- und Auszahlungsarten (gemäß § 4 Absatz 5 GemHVO-Doppik)	Summe aller Produkte	1	Wesentlich	Wesentlich	Wesentlich	Sonstig	Sonstig	Sonstig
			Teilhaushalt 1 Hauptverwaltung	11400 Zentrale Dienste	21100 Grundschule Lüssow	21500 Regionale Schule Zehna	11100 Verwaltungssteu- erung	11109 Verwaltungsleitu- ng	11110 Koordination kommunaler
in €									
1	+ Steuern und ähnliche Abgaben	0	0	0	0	0	0	0	0
2	+ Zuwendungen, allgemeine Umlagen und sonstige Transfereinzahlungen	111.900	111.900	0	0	0	0	0	41.500
3	+ Einzahlungen der sozialen Sicherung	0	0	0	0	0	0	0	0
4	+ Öffentlich-rechtliche Leistungsentgelte	115.800	115.800	0	3.300	42.600	0	0	0
5	+ Privatrechtliche Leistungsentgelte	39.500	39.500	0	0	20.200	0	0	0
6	+ Kostenerstattungen und Kostenumlagen	573.600	573.600	100	126.900	446.600	0	0	0
7	+ Zinseinzahlungen und sonstige Finanzeinzahlungen	0	0	0	0	0	0	0	0
8	+ Sonstige laufende Einzahlungen	700	700	0	200	0	500	0	0
9	Summe der laufenden Einzahlungen (Summe der Nummern 1 bis 8)	841.500	841.500	100	130.400	509.400	500	0	41.500
10	- Personalauszahlungen	1.027.300	1.027.300	121.100	64.700	121.100	21.300	112.000	39.100
11	- Versorgungsauszahlungen	224.700	224.700	12.700	0	0	0	24.400	0
12	- Auszahlungen für Sach- und Dienstleistungen	506.900	506.900	104.800	85.500	305.000	7.800	0	0
13	- Zuwendungen, Umlagen und sonstige Transferauszahlungen	28.200	28.200	0	0	27.200	500	0	0
14	- Auszahlungen der sozialen Sicherungen	0	0	0	0	0	0	0	0
15	- Zinsauszahlungen und sonstige Finanzauszahlungen	0	0	0	0	0	0	0	0
16	- Sonstige laufende Auszahlungen	429.600	429.600	179.300	29.000	69.300	35.000	3.800	7.300
17	Summe der laufenden Auszahlungen (Summe der Nummern 10 bis 16)	2.216.700	2.216.700	417.900	179.200	522.600	64.600	140.200	46.400
18	Jahresbezogener Saldo der laufenden Ein- und Auszahlungen vor planmäßiger Tilgung (Saldo der Nummern 9 und 17)	-1.375.200	-1.375.200	-417.800	-48.800	-13.200	-64.100	-140.200	-4.900
18.1	Saldo der Ein- und Auszahlungen aus internen Leistungsbeziehungen	0	0	0	0	0	0	0	0
18.2	Jahresbezogener Saldo der laufenden Ein- und Auszahlungen vor planmäßiger Tilgung nach Verrechnung der internen Leistungsbeziehungen (Summe der Nummern 18 und 18.1)	-1.375.200	-1.375.200	-417.800	-48.800	-13.200	-64.100	-140.200	-4.900
19	+ Einzahlungen aus Investitionszuwendungen	0	0	0	0	0	0	0	0
20	+ Einzahlungen aus Beiträgen und ähnlichen Entgelten	0	0	0	0	0	0	0	0
21	+ Einzahlungen aus Anlagevermögen	0	0	0	0	0	0	0	0
22	+ Einzahlungen aus sonstigen Ausleihungen und Kreditgewährungen	0	0	0	0	0	0	0	0
23	+ Sonstige Investitionseinzahlungen	0	0	0	0	0	0	0	0
24	Summe der Einzahlungen aus Investitionstätigkeit (Summe der Nummern 19 bis 23)	0	0	0	0	0	0	0	0
25	- Auszahlungen für Anlagevermögen	126.800	126.800	49.300	6.000	68.900	0	0	0
26	- Auszahlungen für sonstige Ausleihungen und Kreditgewährungen	0	0	0	0	0	0	0	0
27	- Sonstige Investitionsauszahlungen	0	0	0	0	0	0	0	0
28	Summe der Auszahlungen aus Investitionstätigkeit (Summe der Nummern 25 bis 27)	126.800	126.800	49.300	6.000	68.900	0	0	0
29	Saldo der Ein- und Auszahlungen aus Investitionstätigkeit (Saldo der Nummern 24 und 28)	-126.800	-126.800	-49.300	-6.000	-68.900	0	0	0
30	Finanzmittelüberschuss/ Finanzmittelfehlbetrag des Teilhaushaltes (Summe der Nummern 18.2 und 29)	-1.502.000	-1.502.000	-467.100	-54.800	-82.100	-64.100	-140.200	-4.900

Teilhaushalt 1 Teilhaushalt 1 Hauptverwaltung
verantwortlich: Frau Mickschat

Dem Teilhaushalt zugeordnete Produkte: 11100 Verwaltungssteuerung, 11110 Koordination kommunaler Entwicklungspolitik, 21100 Grundschule Lüssow, 21500 Regionale Schule Zehna mit Grundschule, 36301 Schul- und Jugendsozialarbeit, 11400 Zentrale Dienste, 12203 Personenstands-, Einwohnerwesen, Ausweise und sonstige Dokumente, 36500 Tageseinrichtungen für Kinder, 42401 Kommunale Sportstätten und Bäder, 11200 Personal, 11104 Gremien, 11500 Overheadprodukt, 12100 Wahlen, 24300 Sonstige schulische Aufgaben, 36100 Förderung von Kindern in Tageseinrichtungen und in Tagespflege, 11107 Personalvertretung, 11109 Verwaltungsleitung, 11300 Organisation, 12206 Schiedsstelle, 20100 allgemeine Schulangelegenheiten, 28100 Heimat- und sonstige Kulturpflege, 35100 Wohngeld, 36600 Einrichtungen der Kinder- und Jugendarbeit, 42100 Förderung des Sports, 57301 Kommunale allgemeine Einrichtungen und Unternehmen, 57503 Auskunftsstellen für Fremdenverkehr, Fremdenverkehrsbüros, Reisebüros

Nr.	Ein- und Auszahlungsarten (gemäß § 4 Absatz 5 GemHVO-Doppik)	Teilfinanzhaushalt							
		Sonstig 11200 Personal	Sonstig 11107 Personalvertre- tung	Sonstig 11300 Organisation	Sonstig 11500 Overheadprodukt	Sonstig 12100 Wahlen	Sonstig 12203 Personenstands- Einwohnerwesen	Sonstig 12206 Schiedsstelle	Sonstig 11104 Gremien
		in €							
1	+ Steuern und ähnliche Abgaben	0	0	0	0	0	0	0	0
2	+ Zuwendungen, allgemeine Umlagen und sonstige Transfereinzahlungen	0	0	0	0	0	0	0	0
3	+ Einzahlungen der sozialen Sicherung	0	0	0	0	0	0	0	0
4	+ Öffentlich-rechtliche Leistungsentgelte	0	0	0	0	0	69.900	0	0
5	+ Privatrechtliche Leistungsentgelte	19.300	0	0	0	0	0	0	0
6	+ Kostenerstattungen und Kostenumlagen	0	0	0	0	0	0	0	0
7	+ Zinseinzahlungen und sonstige Finanzeinzahlungen	0	0	0	0	0	0	0	0
8	+ Sonstige laufende Einzahlungen	0	0	0	0	0	0	0	0
9	Summe der laufenden Einzahlungen (Summe der Nummern 1 bis 8)	19.300	0	0	0	0	69.900	0	0
10	- Personalauszahlungen	93.400	3.300	0	56.400	5.700	101.800	0	61.900
11	- Versorgungsauszahlungen	3.600	0	0	176.200	500	2.100	0	0
12	- Auszahlungen für Sach- und Dienstleistungen	0	0	0	0	0	0	0	0
13	- Zuwendungen, Umlagen und sonstige Transferauszahlungen	0	0	0	0	0	0	0	0
14	- Auszahlungen der sozialen Sicherungen	0	0	0	0	0	0	0	0
15	- Zinsauszahlungen und sonstige Finanzauszahlungen	0	0	0	0	0	0	0	0
16	- Sonstige laufende Auszahlungen	15.000	1.200	0	3.500	0	65.100	1.100	3.600
17	Summe der laufenden Auszahlungen (Summe der Nummern 10 bis 16)	112.000	4.500	0	236.100	6.200	169.000	1.100	65.500
18	Jahresbezogener Saldo der laufenden Ein- und Auszahlungen vor planmäßiger Tilgung (Saldo der Nummern 9 und 17)	-92.700	-4.500	0	-236.100	-6.200	-99.100	-1.100	-65.500
18.1	Saldo der Ein- und Auszahlungen aus internen Leistungsbeziehungen	0	0	0	0	0	0	0	0
18.2	Jahresbezogener Saldo der laufenden Ein- und Auszahlungen vor planmäßiger Tilgung nach Verrechnung der internen Leistungsbeziehungen (Summe der Nummern 18 und 18.1)	-92.700	-4.500	0	-236.100	-6.200	-99.100	-1.100	-65.500
19	+ Einzahlungen aus Investitionszuwendungen	0	0	0	0	0	0	0	0
20	+ Einzahlungen aus Beiträgen und ähnlichen Entgelten	0	0	0	0	0	0	0	0
21	+ Einzahlungen aus Anlagevermögen	0	0	0	0	0	0	0	0
22	+ Einzahlungen aus sonstigen Ausleihungen und Kreditgewährungen	0	0	0	0	0	0	0	0
23	+ Sonstige Investitionseinzahlungen	0	0	0	0	0	0	0	0
24	Summe der Einzahlungen aus Investitionstätigkeit (Summe der Nummern 19 bis 23)	0	0	0	0	0	0	0	0
25	- Auszahlungen für Anlagevermögen	1.500	0	0	0	0	1.100	0	0
26	- Auszahlungen für sonstige Ausleihungen und Kreditgewährungen	0	0	0	0	0	0	0	0
27	- Sonstige Investitionsauszahlungen	0	0	0	0	0	0	0	0
28	Summe der Auszahlungen aus Investitionstätigkeit (Summe der Nummern 25 bis 27)	1.500	0	0	0	0	1.100	0	0
29	Saldo der Ein- und Auszahlungen aus Investitionstätigkeit (Saldo der Nummern 24 und 28)	-1.500	0	0	0	0	-1.100	0	0
30	Finanzmittelüberschuss/ Finanzmittelfehlbetrag des Teilhaushaltes (Summe der Nummern 18.2 und 29)	-94.200	-4.500	0	-236.100	-6.200	-100.200	-1.100	-65.500

Teilhaushalt 1 Teilhaushalt 1 Hauptverwaltung
verantwortlich: Frau Mickschat

Dem Teilhaushalt zugeordnete Produkte: 11100 Verwaltungssteuerung, 11110 Koordination kommunaler Entwicklungspolitik, 21100 Grundschule Lüssow, 21500 Regionale Schule Zehna mit Grundschule, 36301 Schul- und Jugendsozialarbeit, 11400 Zentrale Dienste, 12203 Personenstands-, Einwohnerwesen, Ausweise und sonstige Dokumente, 36500 Tageseinrichtungen für Kinder, 42401 Kommunale Sportstätten und Bäder, 11200 Personal, 11104 Gremien, 11500 Overheadprodukt, 12100 Wahlen, 24300 Sonstige schulische Aufgaben, 36100 Förderung von Kindern in Tageseinrichtungen und in Tagespflege, 11107 Personalvertretung, 11109 Verwaltungsleitung, 11300 Organisation, 12206 Schiedsstelle, 20100 allgemeine Schulangelegenheiten, 28100 Heimat- und sonstige Kulturpflege, 35100 Wohngeld, 36600 Einrichtungen der Kinder- und Jugendarbeit, 42100 Förderung des Sports, 57301 Kommunale allgemeine Einrichtungen und Unternehmen, 57503 Auskunftsstellen für Fremdenverkehr, Fremdenverkehrsbüros, Reisebüros

Teilfinanzhaushalt									
Nr.	Ein- und Auszahlungsarten (gemäß § 4 Absatz 5 GemHVO-Doppik)	Sonstig	Sonstig	Sonstig	Sonstig	Sonstig	Sonstig	Sonstig	Sonstig
		20100 allgemeine Schulangelegenheiten	24300 Sonstige schulische Aufgaben	28100 Heimat- und sonstige Kulturpflege	35100 Wohngeld	36100 Förderung von Kindern in	36301 Schul- und Jugendsozialarbeit	36500 Tageseinrichtungen für Kinder	36600 Einrichtungen der Kinder- und
in €									
1	+ Steuern und ähnliche Abgaben	0	0	0	0	0	0	0	0
2	+ Zuwendungen, allgemeine Umlagen und sonstige Transfereinzahlungen	0	0	0	0	0	70.400	0	0
3	+ Einzahlungen der sozialen Sicherung	0	0	0	0	0	0	0	0
4	+ Öffentlich-rechtliche Leistungsentgelte	0	0	0	0	0	0	0	0
5	+ Privatrechtliche Leistungsentgelte	0	0	0	0	0	0	0	0
6	+ Kostenerstattungen und Kostenumlagen	0	0	0	0	0	0	0	0
7	+ Zinseinzahlungen und sonstige Finanzeinzahlungen	0	0	0	0	0	0	0	0
8	+ Sonstige laufende Einzahlungen	0	0	0	0	0	0	0	0
9	Summe der laufenden Einzahlungen (Summe der Nummern 1 bis 8)	0	0	0	0	0	70.400	0	0
10	- Personalauszahlungen	0	34.600	5.100	30.800	30.900	70.800	43.000	0
11	- Versorgungsauszahlungen	0	2.600	0	0	0	0	2.600	0
12	- Auszahlungen für Sach- und Dienstleistungen	0	0	0	0	0	3.800	0	0
13	- Zuwendungen, Umlagen und sonstige Transferauszahlungen	0	0	0	0	0	500	0	0
14	- Auszahlungen der sozialen Sicherungen	0	0	0	0	0	0	0	0
15	- Zinsauszahlungen und sonstige Finanzauszahlungen	0	0	0	0	0	0	0	0
16	- Sonstige laufende Auszahlungen	0	0	0	12.500	0	3.900	0	0
17	Summe der laufenden Auszahlungen (Summe der Nummern 10 bis 16)	0	37.200	5.100	43.300	30.900	79.000	45.600	0
18	Jahresbezogener Saldo der laufenden Ein- und Auszahlungen vor planmäßiger Tilgung (Saldo der Nummern 9 und 17)	0	-37.200	-5.100	-43.300	-30.900	-8.600	-45.600	0
18.1	Saldo der Ein- und Auszahlungen aus internen Leistungsbeziehungen	0	0	0	0	0	0	0	0
18.2	Jahresbezogener Saldo der laufenden Ein- und Auszahlungen vor planmäßiger Tilgung nach Verrechnung der internen Leistungsbeziehungen (Summe der Nummern 18 und 18.1)	0	-37.200	-5.100	-43.300	-30.900	-8.600	-45.600	0
19	+ Einzahlungen aus Investitionszuwendungen	0	0	0	0	0	0	0	0
20	+ Einzahlungen aus Beiträgen und ähnlichen Entgelten	0	0	0	0	0	0	0	0
21	+ Einzahlungen aus Anlagevermögen	0	0	0	0	0	0	0	0
22	+ Einzahlungen aus sonstigen Ausleihungen und Kreditgewährungen	0	0	0	0	0	0	0	0
23	+ Sonstige Investitionseinzahlungen	0	0	0	0	0	0	0	0
24	Summe der Einzahlungen aus Investitionstätigkeit (Summe der Nummern 19 bis 23)	0	0	0	0	0	0	0	0
25	- Auszahlungen für Anlagevermögen	0	0	0	0	0	0	0	0
26	- Auszahlungen für sonstige Ausleihungen und Kreditgewährungen	0	0	0	0	0	0	0	0
27	- Sonstige Investitionsauszahlungen	0	0	0	0	0	0	0	0
28	Summe der Auszahlungen aus Investitionstätigkeit (Summe der Nummern 25 bis 27)	0	0	0	0	0	0	0	0
29	Saldo der Ein- und Auszahlungen aus Investitionstätigkeit (Saldo der Nummern 24 und 28)	0	0	0	0	0	0	0	0
30	Finanzmittelüberschuss/ Finanzmittelfehlbetrag des Teilhaushaltes (Summe der Nummern 18.2 und 29)	0	-37.200	-5.100	-43.300	-30.900	-8.600	-45.600	0

Teilhaushalt 1 Teilhaushalt 1 Hauptverwaltung
verantwortlich: Frau Mickschat

Dem Teilhaushalt zugeordnete Produkte: 11100 Verwaltungssteuerung, 11110 Koordination kommunaler Entwicklungspolitik, 21100 Grundschule Lüssow, 21500 Regionale Schule Zehna mit Grundschule, 36301 Schul- und Jugendsozialarbeit, 11400 Zentrale Dienste, 12203 Personenstands-, Einwohnerwesen, Ausweise und sonstige Dokumente, 36500 Tageseinrichtungen für Kinder, 42401 Kommunale Sportstätten und Bäder, 11200 Personal, 11104 Gremien, 11500 Overheadprodukt, 12100 Wahlen, 24300 Sonstige schulische Aufgaben, 36100 Förderung von Kindern in Tageseinrichtungen und in Tagespflege, 11107 Personalvertretung, 11109 Verwaltungsleitung, 11300 Organisation, 12206 Schiedsstelle, 20100 allgemeine Schulangelegenheiten, 28100 Heimat- und sonstige Kulturpflege, 35100 Wohngeld, 36600 Einrichtungen der Kinder- und Jugendarbeit, 42100 Förderung des Sports, 57301 Kommunale allgemeine Einrichtungen und Unternehmen, 57503 Auskunftsstellen für Fremdenverkehr, Fremdenverkehrsbüros, Reisebüros

Nr.	Ein- und Auszahlungsarten (gemäß § 4 Absatz 5 GemHVO-Doppik)	Teilfinanzhaushalt				in €			
		Sonstig	Sonstig	Sonstig	Sonstig				
		42100 Förderung des Sports	42401 Kommunale Sportstätten und Bäder	57301 Kommunale allgemeine Einrichtungen und	57503 Auskunftsstellen für Fremdenverkehr,				
1	+ Steuern und ähnliche Abgaben	0	0	0	0				
2	+ Zuwendungen, allgemeine Umlagen und sonstige Transfereinzahlungen	0	0	0	0				
3	+ Einzahlungen der sozialen Sicherung	0	0	0	0				
4	+ Öffentlich-rechtliche Leistungsentgelte	0	0	0	0				
5	+ Privatrechtliche Leistungsentgelte	0	0	0	0				
6	+ Kostenerstattungen und Kostenumlagen	0	0	0	0				
7	+ Zinseinzahlungen und sonstige Finanzeinzahlungen	0	0	0	0				
8	+ Sonstige laufende Einzahlungen	0	0	0	0				
9	Summe der laufenden Einzahlungen (Summe der Nummern 1 bis 8)	0	0	0	0				
10	- Personalauszahlungen	0	2.700	7.600	0				
11	- Versorgungsauszahlungen	0	0	0	0				
12	- Auszahlungen für Sach- und Dienstleistungen	0	0	0	0				
13	- Zuwendungen, Umlagen und sonstige Transferauszahlungen	0	0	0	0				
14	- Auszahlungen der sozialen Sicherungen	0	0	0	0				
15	- Zinsauszahlungen und sonstige Finanzauszahlungen	0	0	0	0				
16	- Sonstige laufende Auszahlungen	0	0	0	0				
17	Summe der laufenden Auszahlungen (Summe der Nummern 10 bis 16)	0	2.700	7.600	0				
18	Jahresbezogener Saldo der laufenden Ein- und Auszahlungen vor planmäßiger Tilgung (Saldo der Nummern 9 und 17)	0	-2.700	-7.600	0				
18.1	Saldo der Ein- und Auszahlungen aus internen Leistungsbeziehungen	0	0	0	0				
18.2	Jahresbezogener Saldo der laufenden Ein- und Auszahlungen vor planmäßiger Tilgung nach Verrechnung der internen Leistungsbeziehungen (Summe der Nummern 18 und 18.1)	0	-2.700	-7.600	0				
19	+ Einzahlungen aus Investitionszuwendungen	0	0	0	0				
20	+ Einzahlungen aus Beiträgen und ähnlichen Entgelten	0	0	0	0				
21	+ Einzahlungen aus Anlagevermögen	0	0	0	0				
22	+ Einzahlungen aus sonstigen Ausleihungen und Kreditgewährungen	0	0	0	0				
23	+ Sonstige Investitionseinzahlungen	0	0	0	0				
24	Summe der Einzahlungen aus Investitionstätigkeit (Summe der Nummern 19 bis 23)	0	0	0	0				
25	- Auszahlungen für Anlagevermögen	0	0	0	0				
26	- Auszahlungen für sonstige Ausleihungen und Kreditgewährungen	0	0	0	0				
27	- Sonstige Investitionsauszahlungen	0	0	0	0				
28	Summe der Auszahlungen aus Investitionstätigkeit (Summe der Nummern 25 bis 27)	0	0	0	0				
29	Saldo der Ein- und Auszahlungen aus Investitionstätigkeit (Saldo der Nummern 24 und 28)	0	0	0	0				
30	Finanzmittelüberschuss/ Finanzmittelfehlbetrag des Teilhaushaltes (Summe der Nummern 18.2 und 29)	0	-2.700	-7.600	0				

Teilhaushalt 2 Teilhaushalt 2 Finanzverwaltung
verantwortlich: Herr Schultze

Dem Teilhaushalt zugeordnete Produkte: 11601 Finanzen, 11602 Zahlungsabwicklung, 54000 Konzessionsabgaben

Teilergebnishaushalt									
Nr.	Ertrags- und Aufwandsarten (gemäß § 4 Absatz 5 GemHVO-Doppik)	Summe aller Produkte	Wesentlich			Sonstig			
			2 Teilhaushalt 2 Finanzverwal- tung	11601 Finanzen	11602 Zahlungsabwick- lung	Sonstig 11602 Zahlungsabwick- lung	Sonstig 54000 Konzessionsabg- aben		
in €									
1	+ Steuern und ähnliche Abgaben	0	0	0	0	0	0		
2	+ Zuwendungen, allgemeine Umlagen und sonstige Transfererträge	0	0	0	0	0	0		
3	+ Erträge der sozialen Sicherung	0	0	0	0	0	0		
4	+ Öffentlich-rechtliche Leistungsentgelte	0	0	0	0	0	0		
5	+ Privatrechtliche Leistungsentgelte	0	0	0	0	0	0		
6	+ Kostenerstattungen und Kostenumlagen	0	0	0	0	0	0		
7	+ Andere aktivierte Eigenleistungen	0	0	0	0	0	0		
8	+ Zinserträge und sonstige Finanzerträge	0	0	0	0	0	0		
9	+ Sonstige Erträge	0	0	0	0	0	0		
10	Summe der Erträge (Summe der Nummern 1 bis 9)	0	0	0	0	0	0		
11	- Personalaufwendungen	448.700	448.700	293.700	155.000	0	0		
12	- Versorgungsaufwendungen	20.300	20.300	15.200	5.100	0	0		
13	- Aufwendungen für Sach- und Dienstleistungen	0	0	0	0	0	0		
14	- Abschreibungen	3.600	3.600	3.000	600	0	0		
15	- Zuwendungen, Umlagen und sonstige Transferaufwendungen	0	0	0	0	0	0		
16	- Aufwendungen der sozialen Sicherung	0	0	0	0	0	0		
17	- Zinsaufwendungen und sonstige Finanzaufwendungen	0	0	0	0	0	0		
18	- Sonstige Aufwendungen	29.100	29.100	24.100	5.000	0	0		
19	Summe der Aufwendungen (Summe der Nummern 11 bis 18)	501.700	501.700	336.000	165.700	0	0		
20	Jahresergebnis des Teilhaushaltes vor Verrechnung der internen Leistungsbeziehungen und vor Veränderung der Rücklagen (Saldo der Nummern 10 und 19)	-501.700	-501.700	-336.000	-165.700	0	0		
21	+ Erträge aus internen Leistungsbeziehungen	0	0	0	0	0	0		
22	- Aufwendungen aus internen Leistungsbeziehungen	0	0	0	0	0	0		
23	Jahresergebnis des Teilhaushaltes nach Verrechnung der internen Leistungsbeziehungen und vor Veränderung der Rücklagen (Nummer 20 zuzüglich Nummer 21 abzüglich Nummer 22)	-501.700	-501.700	-336.000	-165.700	0	0		

Teilhaushalt 2 Teilhaushalt 2 Finanzverwaltung
verantwortlich: Herr Schultze

Dem Teilhaushalt zugeordnete Produkte: 11601 Finanzen, 11602 Zahlungsabwicklung, 54000 Konzessionsabgaben

Nr.	Ein- und Auszahlungsarten (gemäß § 4 Absatz 5 GemHVO-Doppik)	Teilfinanzhaushalt							
		Summe aller Produkte	2 Teilhaushalt 2 Finanzverwal- tung	Wesentlich	Sonstig	Sonstig			
				11601 Finanzen	11602 Zahlungsabwick- lung	54000 Konzessionsabg- aben			
in €									
1	+ Steuern und ähnliche Abgaben	0	0	0	0	0			
2	+ Zuwendungen, allgemeine Umlagen und sonstige Transfereinzahlungen	0	0	0	0	0			
3	+ Einzahlungen der sozialen Sicherung	0	0	0	0	0			
4	+ Öffentlich-rechtliche Leistungsentgelte	0	0	0	0	0			
5	+ Privatrechtliche Leistungsentgelte	0	0	0	0	0			
6	+ Kostenerstattungen und Kostenumlagen	0	0	0	0	0			
7	+ Zinseinzahlungen und sonstige Finanzeinzahlungen	0	0	0	0	0			
8	+ Sonstige laufende Einzahlungen	0	0	0	0	0			
9	Summe der laufenden Einzahlungen (Summe der Nummern 1 bis 8)	0	0	0	0	0			
10	- Personalauszahlungen	428.100	428.100	278.200	149.900	0			
11	- Versorgungsauszahlungen	20.300	20.300	15.200	5.100	0			
12	- Auszahlungen für Sach- und Dienstleistungen	0	0	0	0	0			
13	- Zuwendungen, Umlagen und sonstige Transferauszahlungen	0	0	0	0	0			
14	- Auszahlungen der sozialen Sicherungen	0	0	0	0	0			
15	- Zinsauszahlungen und sonstige Finanzauszahlungen	0	0	0	0	0			
16	- Sonstige laufende Auszahlungen	29.100	29.100	24.100	5.000	0			
17	Summe der laufenden Auszahlungen (Summe der Nummern 10 bis 16)	477.500	477.500	317.500	160.000	0			
18	Jahresbezogener Saldo der laufenden Ein- und Auszahlungen vor planmäßiger Tilgung (Saldo der Nummern 9 und 17)	-477.500	-477.500	-317.500	-160.000	0			
18.1	Saldo der Ein- und Auszahlungen aus internen Leistungsbeziehungen	0	0	0	0	0			
18.2	Jahresbezogener Saldo der laufenden Ein- und Auszahlungen vor planmäßiger Tilgung nach Verrechnung der internen Leistungsbeziehungen (Summe der Nummern 18 und 18.1)	-477.500	-477.500	-317.500	-160.000	0			
19	+ Einzahlungen aus Investitionszuwendungen	0	0	0	0	0			
20	+ Einzahlungen aus Beiträgen und ähnlichen Entgelten	0	0	0	0	0			
21	+ Einzahlungen aus Anlagevermögen	0	0	0	0	0			
22	+ Einzahlungen aus sonstigen Ausleihungen und Kreditgewährungen	0	0	0	0	0			
23	+ Sonstige Investitionseinzahlungen	0	0	0	0	0			
24	Summe der Einzahlungen aus Investitionstätigkeit (Summe der Nummern 19 bis 23)	0	0	0	0	0			
25	- Auszahlungen für Anlagevermögen	0	0	0	0	0			
26	- Auszahlungen für sonstige Ausleihungen und Kreditgewährungen	0	0	0	0	0			
27	- Sonstige Investitionsauszahlungen	0	0	0	0	0			
28	Summe der Auszahlungen aus Investitionstätigkeit (Summe der Nummern 25 bis 27)	0	0	0	0	0			
29	Saldo der Ein- und Auszahlungen aus Investitionstätigkeit (Saldo der Nummern 24 und 28)	0	0	0	0	0			
30	Finanzmittelüberschuss/ Finanzmittelfehlbetrag des Teilhaushaltes (Summe der Nummern 18.2 und 29)	-477.500	-477.500	-317.500	-160.000	0			

Teilhaushalt 3 Teilhaushalt 3 Bau- und Ordnungsamt
verantwortlich: Herr Freier

Dem Teilhaushalt zugeordnete Produkte: 12600 Brandschutz, 12200 Ordnungsangelegenheiten, 51100 Räumliche Planungs- und Entwicklungsmaßnahmen, 52100 Bau- und Grundstücksordnung, 54101 Gemeindestraßen, 55300 Friedhofs- und Bestattungswesen, 11402 Liegenschaften, 11403 Bauhof, 54501 Straßenreinigung, Winterdienst, 55200 Öffentliches Gewässer, Wasserbauliche Anlagen, Gewässerschutz, 12300 Verkehrsangelegenheiten, 33100 Förderung von Trägern der Wohlfahrtspflege, 53802 Festsetzung Abwasserabgabe, 54201 Kreisstraßen, 54301 Landesstraßen, 54401 Bundesstraßen, 54901 Straßenrechtsangelegenheiten, Straßenaufsichtsbehörde, 55101 Öffentliches Grün, Landschaftsbau

Teilergebnishaushalt									
Nr.	Ertrags- und Aufwandsarten (gemäß § 4 Absatz 5 GemHVO-Doppik)	Summe aller Produkte	3	Wesentlich	Sonstig	Sonstig	Sonstig	Sonstig	Sonstig
			Teilhaushalt 3 Bau- und Ordnungsamt	12600 Brandschutz	11402 Liegenschaften	11403 Bauhof	12200 Ordnungsangele- genheiten	12300 Verkehrsangeleg- enheiten	33100 Förderung von Trägern der
in €									
1	+ Steuern und ähnliche Abgaben	0	0	0	0	0	0	0	0
2	+ Zuwendungen, allgemeine Umlagen und sonstige Transfererträge	4.900	4.900	4.900	0	0	0	0	0
3	+ Erträge der sozialen Sicherung	0	0	0	0	0	0	0	0
4	+ Öffentlich-rechtliche Leistungsentgelte	7.100	7.100	0	0	0	2.800	0	0
5	+ Privatrechtliche Leistungsentgelte	100	100	0	100	0	0	0	0
6	+ Kostenerstattungen und Kostenumlagen	75.700	75.700	5.000	0	0	0	0	0
7	+ Andere aktivierte Eigenleistungen	0	0	0	0	0	0	0	0
8	+ Zinserträge und sonstige Finanzerträge	0	0	0	0	0	0	0	0
9	+ Sonstige Erträge	2.000	2.000	0	0	0	2.000	0	0
10	Summe der Erträge (Summe der Nummern 1 bis 9)	89.800	89.800	9.900	100	0	4.800	0	0
11	- Personalaufwendungen	484.200	484.200	39.400	90.400	7.600	62.900	5.900	0
12	- Versorgungsaufwendungen	0	0	0	0	0	0	0	0
13	- Aufwendungen für Sach- und Dienstleistungen	76.700	76.700	6.000	0	0	0	0	0
14	- Abschreibungen	2.100	2.100	1.600	0	0	0	0	0
15	- Zuwendungen, Umlagen und sonstige Transferaufwendungen	6.400	6.400	0	0	0	2.000	0	4.400
16	- Aufwendungen der sozialen Sicherung	0	0	0	0	0	0	0	0
17	- Zinsaufwendungen und sonstige Finanzaufwendungen	0	0	0	0	0	0	0	0
18	- Sonstige Aufwendungen	63.400	63.400	16.400	10.500	0	30.100	0	0
19	Summe der Aufwendungen (Summe der Nummern 11 bis 18)	632.800	632.800	63.400	100.900	7.600	95.000	5.900	4.400
20	Jahresergebnis des Teilhaushaltes vor Verrechnung der internen Leistungsbeziehungen und vor Veränderung der Rücklagen (Saldo der Nummern 10 und 19)	-543.000	-543.000	-53.500	-100.800	-7.600	-90.200	-5.900	-4.400
21	+ Erträge aus internen Leistungsbeziehungen	0	0	0	0	0	0	0	0
22	- Aufwendungen aus internen Leistungsbeziehungen	0	0	0	0	0	0	0	0
23	Jahresergebnis des Teilhaushaltes nach Verrechnung der internen Leistungsbeziehungen und vor Veränderung der Rücklagen (Nummer 20 zuzüglich Nummer 21 abzüglich Nummer 22)	-543.000	-543.000	-53.500	-100.800	-7.600	-90.200	-5.900	-4.400

Teilhaushalt 3 Teilhaushalt 3 Bau- und Ordnungsamt
verantwortlich: Herr Freier

Dem Teilhaushalt zugeordnete Produkte: 12600 Brandschutz, 12200 Ordnungsangelegenheiten, 51100 Räumliche Planungs- und Entwicklungsmaßnahmen, 52100 Bau- und Grundstücksordnung, 54101 Gemeindestraßen, 55300 Friedhofs- und Bestattungswesen, 11402 Liegenschaften, 11403 Bauhof, 54501 Straßenreinigung, Winterdienst, 55200 Öffentliches Gewässer, Wasserbauliche Anlagen, Gewässerschutz, 12300 Verkehrsangelegenheiten, 33100 Förderung von Trägern der Wohlfahrtspflege, 53802 Festsetzung Abwasserabgabe, 54201 Kreisstraßen, 54301 Landesstraßen, 54401 Bundesstraßen, 54901 Straßenrechtsangelegenheiten, Straßenaufsichtsbehörde, 55101 Öffentliches Grün, Landschaftsbau

Teilergebnishaushalt								
Nr.	Ertrags- und Aufwandsarten (gemäß § 4 Absatz 5 GemHVO-Doppik)	Sonstig	Sonstig	Sonstig	Sonstig	Sonstig	Sonstig	Sonstig
		51100 Räumliche Planungs- und	52100 Bau- und Grundstücksordn- ung	53802 Festsetzung Abwasserabgabe	54101 Gemeindestraße n	54201 Kreisstraßen	54301 Landesstraßen	54401 Bundesstraßen
in €								
1	+ Steuern und ähnliche Abgaben	0	0	0	0	0	0	0
2	+ Zuwendungen, allgemeine Umlagen und sonstige Transfererträge	0	0	0	0	0	0	0
3	+ Erträge der sozialen Sicherung	0	0	0	0	0	0	0
4	+ Öffentlich-rechtliche Leistungsentgelte	100	4.200	0	0	0	0	0
5	+ Privatrechtliche Leistungsentgelte	0	0	0	0	0	0	0
6	+ Kostenerstattungen und Kostenumlagen	0	0	0	0	0	0	70.700
7	+ Andere aktivierte Eigenleistungen	0	0	0	0	0	0	0
8	+ Zinserträge und sonstige Finanzerträge	0	0	0	0	0	0	0
9	+ Sonstige Erträge	0	0	0	0	0	0	0
10	Summe der Erträge (Summe der Nummern 1 bis 9)	100	4.200	0	0	0	0	70.700
11	- Personalaufwendungen	142.400	16.400	2.900	94.400	0	0	5.700
12	- Versorgungsaufwendungen	0	0	0	0	0	0	0
13	- Aufwendungen für Sach- und Dienstleistungen	0	0	0	0	0	0	70.700
14	- Abschreibungen	0	0	0	500	0	0	0
15	- Zuwendungen, Umlagen und sonstige Transferaufwendungen	0	0	0	0	0	0	0
16	- Aufwendungen der sozialen Sicherung	0	0	0	0	0	0	0
17	- Zinsaufwendungen und sonstige Finanzaufwendungen	0	0	0	0	0	0	0
18	- Sonstige Aufwendungen	6.200	0	0	200	0	0	0
19	Summe der Aufwendungen (Summe der Nummern 11 bis 18)	148.600	16.400	2.900	95.100	0	0	76.400
20	Jahresergebnis des Teilhaushaltes vor Verrechnung der internen Leistungsbeziehungen und vor Veränderung der Rücklagen (Saldo der Nummern 10 und 19)	-148.500	-12.200	-2.900	-95.100	0	0	-5.700
21	+ Erträge aus internen Leistungsbeziehungen	0	0	0	0	0	0	0
22	- Aufwendungen aus internen Leistungsbeziehungen	0	0	0	0	0	0	0
23	Jahresergebnis des Teilhaushaltes nach Verrechnung der internen Leistungsbeziehungen und vor Veränderung der Rücklagen (Nummer 20 zuzüglich Nummer 21 abzüglich Nummer 22)	-148.500	-12.200	-2.900	-95.100	0	0	-5.700

Teilhaushalt 3 Teilhaushalt 3 Bau- und Ordnungsamt
verantwortlich: Herr Freier

Dem Teilhaushalt zugeordnete Produkte: 12600 Brandschutz, 12200 Ordnungsangelegenheiten, 51100 Räumliche Planungs- und Entwicklungsmaßnahmen, 52100 Bau- und Grundstücksordnung, 54101 Gemeindestraßen, 55300 Friedhofs- und Bestattungswesen, 11402 Liegenschaften, 11403 Bauhof, 54501 Straßenreinigung, Winterdienst, 55200 Öffentliches Gewässer, Wasserbauliche Anlagen, Gewässerschutz, 12300 Verkehrsangelegenheiten, 33100 Förderung von Trägern der Wohlfahrtspflege, 53802 Festsetzung Abwasserabgabe, 54201 Kreisstraßen, 54301 Landesstraßen, 54401 Bundesstraßen, 54901 Straßenrechtsangelegenheiten, Straßenaufsichtsbehörde, 55101 Öffentliches Grün, Landschaftsbau

		Teilergebnishaushalt							
Nr.	Ertrags- und Aufwandsarten (gemäß § 4 Absatz 5 GemHVO-Doppik)	Sonstig	Sonstig	Sonstig	Sonstig				
		54901 Straßenrechtsan- gelegenheiten,	55101 Öffentliches Grün, Landschaftsbau	55200 Öffentliches Gewässer, Wasserbauliche	55300 Friedhofs- und Bestattungswese- n				
		in €							
1	+ Steuern und ähnliche Abgaben	0	0	0	0				
2	+ Zuwendungen, allgemeine Umlagen und sonstige Transfererträge	0	0	0	0				
3	+ Erträge der sozialen Sicherung	0	0	0	0				
4	+ Öffentlich-rechtliche Leistungsentgelte	0	0	0	0				
5	+ Privatrechtliche Leistungsentgelte	0	0	0	0				
6	+ Kostenerstattungen und Kostenumlagen	0	0	0	0				
7	+ Andere aktivierte Eigenleistungen	0	0	0	0				
8	+ Zinserträge und sonstige Finanzerträge	0	0	0	0				
9	+ Sonstige Erträge	0	0	0	0				
10	Summe der Erträge (Summe der Nummern 1 bis 9)	0	0	0	0				
11	- Personalaufwendungen	0	5.700	7.600	2.900				
12	- Versorgungsaufwendungen	0	0	0	0				
13	- Aufwendungen für Sach- und Dienstleistungen	0	0	0	0				
14	- Abschreibungen	0	0	0	0				
15	- Zuwendungen, Umlagen und sonstige Transferaufwendungen	0	0	0	0				
16	- Aufwendungen der sozialen Sicherung	0	0	0	0				
17	- Zinsaufwendungen und sonstige Finanzaufwendungen	0	0	0	0				
18	- Sonstige Aufwendungen	0	0	0	0				
19	Summe der Aufwendungen (Summe der Nummern 11 bis 18)	0	5.700	7.600	2.900				
20	Jahresergebnis des Teilhaushaltes vor Verrechnung der internen Leistungsbeziehungen und vor Veränderung der Rücklagen (Saldo der Nummern 10 und 19)	0	-5.700	-7.600	-2.900				
21	+ Erträge aus internen Leistungsbeziehungen	0	0	0	0				
22	- Aufwendungen aus internen Leistungsbeziehungen	0	0	0	0				
23	Jahresergebnis des Teilhaushaltes nach Verrechnung der internen Leistungsbeziehungen und vor Veränderung der Rücklagen (Nummer 20 zuzüglich Nummer 21 abzüglich Nummer 22)	0	-5.700	-7.600	-2.900				

Teilhaushalt 3 Teilhaushalt 3 Bau- und Ordnungsamt
verantwortlich: Herr Freier

Dem Teilhaushalt zugeordnete Produkte: 12600 Brandschutz, 12200 Ordnungsangelegenheiten, 51100 Räumliche Planungs- und Entwicklungsmaßnahmen, 52100 Bau- und Grundstücksordnung, 54101 Gemeindefriedhöfe, 55300 Friedhofs- und Bestattungswesen, 11402 Liegenschaften, 11403 Bauhof, 54501 Straßenreinigung, Winterdienst, 55200 Öffentliches Gewässer, Wasserbauliche Anlagen, Gewässerschutz, 12300 Verkehrsangelegenheiten, 33100 Förderung von Trägern der Wohlfahrtspflege, 53802 Festsetzung Abwasserabgabe, 54201 Kreisstraßen, 54301 Landesstraßen, 54401 Bundesstraßen, 54901 Straßenrechtsangelegenheiten, Straßenaufsichtsbehörde, 55101 Öffentliches Grün, Landschaftsbau

Teilfinanzhaushalt									
Nr.	Ein- und Auszahlungsarten (gemäß § 4 Absatz 5 GemHVO-Doppik)	Summe aller Produkte	3	Wesentlich	Sonstig	Sonstig	Sonstig	Sonstig	Sonstig
			Teilhaushalt 3 Bau- und Ordnungsamt	12600 Brandschutz	11402 Liegenschaften	11403 Bauhof	12200 Ordnungsange- legenheiten	12300 Verkehrsangeleg- enheiten	33100 Förderung von Trägern der
in €									
1	+ Steuern und ähnliche Abgaben	0	0	0	0	0	0	0	0
2	+ Zuwendungen, allgemeine Umlagen und sonstige Transfereinzahlungen	4.400	4.400	4.400	0	0	0	0	0
3	+ Einzahlungen der sozialen Sicherung	0	0	0	0	0	0	0	0
4	+ Öffentlich-rechtliche Leistungsentgelte	7.100	7.100	0	0	0	2.800	0	0
5	+ Privatrechtliche Leistungsentgelte	100	100	0	100	0	0	0	0
6	+ Kostenerstattungen und Kostenumlagen	75.700	75.700	5.000	0	0	0	0	0
7	+ Zinseinzahlungen und sonstige Finanzeinzahlungen	0	0	0	0	0	0	0	0
8	+ Sonstige laufende Einzahlungen	2.000	2.000	0	0	0	2.000	0	0
9	Summe der laufenden Einzahlungen (Summe der Nummern 1 bis 8)	89.300	89.300	9.400	100	0	4.800	0	0
10	- Personalauszahlungen	484.200	484.200	39.400	90.400	7.600	62.900	5.900	0
11	- Versorgungsauszahlungen	0	0	0	0	0	0	0	0
12	- Auszahlungen für Sach- und Dienstleistungen	76.700	76.700	6.000	0	0	0	0	0
13	- Zuwendungen, Umlagen und sonstige Transferauszahlungen	6.400	6.400	0	0	0	2.000	0	4.400
14	- Auszahlungen der sozialen Sicherungen	0	0	0	0	0	0	0	0
15	- Zinsauszahlungen und sonstige Finanzauszahlungen	0	0	0	0	0	0	0	0
16	- Sonstige laufende Auszahlungen	63.400	63.400	16.400	10.500	0	30.100	0	0
17	Summe der laufenden Auszahlungen (Summe der Nummern 10 bis 16)	630.700	630.700	61.800	100.900	7.600	95.000	5.900	4.400
18	Jahresbezogener Saldo der laufenden Ein- und Auszahlungen vor planmäßiger Tilgung (Saldo der Nummern 9 und 17)	-541.400	-541.400	-52.400	-100.800	-7.600	-90.200	-5.900	-4.400
18.1	Saldo der Ein- und Auszahlungen aus internen Leistungsbeziehungen	0	0	0	0	0	0	0	0
18.2	Jahresbezogener Saldo der laufenden Ein- und Auszahlungen vor planmäßiger Tilgung nach Verrechnung der internen Leistungsbeziehungen (Summe der Nummern 18 und 18.1)	-541.400	-541.400	-52.400	-100.800	-7.600	-90.200	-5.900	-4.400
19	+ Einzahlungen aus Investitionszuwendungen	1.500	1.500	1.500	0	0	0	0	0
20	+ Einzahlungen aus Beiträgen und ähnlichen Entgelten	0	0	0	0	0	0	0	0
21	+ Einzahlungen aus Anlagevermögen	0	0	0	0	0	0	0	0
22	+ Einzahlungen aus sonstigen Ausleihungen und Kreditgewährungen	0	0	0	0	0	0	0	0
23	+ Sonstige Investitionseinzahlungen	0	0	0	0	0	0	0	0
24	Summe der Einzahlungen aus Investitionstätigkeit (Summe der Nummern 19 bis 23)	1.500	1.500	1.500	0	0	0	0	0
25	- Auszahlungen für Anlagevermögen	12.500	12.500	12.500	0	0	0	0	0
26	- Auszahlungen für sonstige Ausleihungen und Kreditgewährungen	0	0	0	0	0	0	0	0
27	- Sonstige Investitionsauszahlungen	0	0	0	0	0	0	0	0
28	Summe der Auszahlungen aus Investitionstätigkeit (Summe der Nummern 25 bis 27)	12.500	12.500	12.500	0	0	0	0	0
29	Saldo der Ein- und Auszahlungen aus Investitionstätigkeit (Saldo der Nummern 24 und 28)	-11.000	-11.000	-11.000	0	0	0	0	0
30	Finanzmittelüberschuss/ Finanzmittelfehlbetrag des Teilhaushaltes (Summe der Nummern 18.2 und 29)	-552.400	-552.400	-63.400	-100.800	-7.600	-90.200	-5.900	-4.400

Teilhaushalt 3 Teilhaushalt 3 Bau- und Ordnungsamt
verantwortlich: Herr Freier

Dem Teilhaushalt zugeordnete Produkte: 12600 Brandschutz, 12200 Ordnungsangelegenheiten, 51100 Räumliche Planungs- und Entwicklungsmaßnahmen, 52100 Bau- und Grundstücksordnung, 54101 Gemeindestraßen, 55300 Friedhofs- und Bestattungswesen, 11402 Liegenschaften, 11403 Bauhof, 54501 Straßenreinigung, Winterdienst, 55200 Öffentliches Gewässer, Wasserbauliche Anlagen, Gewässerschutz, 12300 Verkehrsangelegenheiten, 33100 Förderung von Trägern der Wohlfahrtspflege, 53802 Festsetzung Abwasserabgabe, 54201 Kreisstraßen, 54301 Landesstraßen, 54401 Bundesstraßen, 54901 Straßenrechtsangelegenheiten, Straßenaufsichtsbehörde, 55101 Öffentliches Grün, Landschaftsbau

Teilfinanzhaushalt									
Nr.	Ein- und Auszahlungsarten (gemäß § 4 Absatz 5 GemHVO-Doppik)	Sonstig	Sonstig	Sonstig	Sonstig	Sonstig	Sonstig	Sonstig	Sonstig
		51100 Räumliche Planungs- und	52100 Bau- und Grundstücksordn ung	53802 Festsetzung Abwasserabgabe	54101 Gemeindestraße n	54201 Kreisstraßen	54301 Landesstraßen	54401 Bundesstraßen	54501 Straßenreini g, Winterdienst
in €									
1	+ Steuern und ähnliche Abgaben	0	0	0	0	0	0	0	0
2	+ Zuwendungen, allgemeine Umlagen und sonstige Transfereinzahlungen	0	0	0	0	0	0	0	0
3	+ Einzahlungen der sozialen Sicherung	0	0	0	0	0	0	0	0
4	+ Öffentlich-rechtliche Leistungsentgelte	100	4.200	0	0	0	0	0	0
5	+ Privatrechtliche Leistungsentgelte	0	0	0	0	0	0	0	0
6	+ Kostenerstattungen und Kostenumlagen	0	0	0	0	0	0	0	70.700
7	+ Zinseinzahlungen und sonstige Finanzeinzahlungen	0	0	0	0	0	0	0	0
8	+ Sonstige laufende Einzahlungen	0	0	0	0	0	0	0	0
9	Summe der laufenden Einzahlungen (Summe der Nummern 1 bis 8)	100	4.200	0	0	0	0	0	70.700
10	- Personalauszahlungen	142.400	16.400	2.900	94.400	0	0	0	5.700
11	- Versorgungsauszahlungen	0	0	0	0	0	0	0	0
12	- Auszahlungen für Sach- und Dienstleistungen	0	0	0	0	0	0	0	70.700
13	- Zuwendungen, Umlagen und sonstige Transferauszahlungen	0	0	0	0	0	0	0	0
14	- Auszahlungen der sozialen Sicherungen	0	0	0	0	0	0	0	0
15	- Zinsauszahlungen und sonstige Finanzauszahlungen	0	0	0	0	0	0	0	0
16	- Sonstige laufende Auszahlungen	6.200	0	0	200	0	0	0	0
17	Summe der laufenden Auszahlungen (Summe der Nummern 10 bis 16)	148.600	16.400	2.900	94.600	0	0	0	76.400
18	Jahresbezogener Saldo der laufenden Ein- und Auszahlungen vor planmäßiger Tilgung (Saldo der Nummern 9 und 17)	-148.500	-12.200	-2.900	-94.600	0	0	0	-5.700
18.1	Saldo der Ein- und Auszahlungen aus internen Leistungsbeziehungen	0	0	0	0	0	0	0	0
18.2	Jahresbezogener Saldo der laufenden Ein- und Auszahlungen vor planmäßiger Tilgung nach Verrechnung der internen Leistungsbeziehungen (Summe der Nummern 18 und 18.1)	-148.500	-12.200	-2.900	-94.600	0	0	0	-5.700
19	+ Einzahlungen aus Investitionszuwendungen	0	0	0	0	0	0	0	0
20	+ Einzahlungen aus Beiträgen und ähnlichen Entgelten	0	0	0	0	0	0	0	0
21	+ Einzahlungen aus Anlagevermögen	0	0	0	0	0	0	0	0
22	+ Einzahlungen aus sonstigen Ausleihungen und Kreditgewährungen	0	0	0	0	0	0	0	0
23	+ Sonstige Investitionseinzahlungen	0	0	0	0	0	0	0	0
24	Summe der Einzahlungen aus Investitionstätigkeit (Summe der Nummern 19 bis 23)	0	0	0	0	0	0	0	0
25	- Auszahlungen für Anlagevermögen	0	0	0	0	0	0	0	0
26	- Auszahlungen für sonstige Ausleihungen und Kreditgewährungen	0	0	0	0	0	0	0	0
27	- Sonstige Investitionsauszahlungen	0	0	0	0	0	0	0	0
28	Summe der Auszahlungen aus Investitionstätigkeit (Summe der Nummern 25 bis 27)	0	0	0	0	0	0	0	0
29	Saldo der Ein- und Auszahlungen aus Investitionstätigkeit (Saldo der Nummern 24 und 28)	0	0	0	0	0	0	0	0
30	Finanzmittelüberschuss/ Finanzmittelfehlbetrag des Teilhaushaltes (Summe der Nummern 18.2 und 29)	-148.500	-12.200	-2.900	-94.600	0	0	0	-5.700

Teilhaushalt 3 Teilhaushalt 3 Bau- und Ordnungsamt
verantwortlich: Herr Freier

Dem Teilhaushalt zugeordnete Produkte: 12600 Brandschutz, 12200 Ordnungsangelegenheiten, 51100 Räumliche Planungs- und Entwicklungsmaßnahmen, 52100 Bau- und Grundstücksordnung, 54101 Gemeindefriedhöfe, 55300 Friedhofs- und Bestattungswesen, 11402 Liegenschaften, 11403 Bauhof, 54501 Straßenreinigung, Winterdienst, 55200 Öffentliches Gewässer, Wasserbauliche Anlagen, Gewässerschutz, 12300 Verkehrsangelegenheiten, 33100 Förderung von Trägern der Wohlfahrtspflege, 53802 Festsetzung Abwasserabgabe, 54201 Kreisstraßen, 54301 Landesstraßen, 54401 Bundesstraßen, 54901 Straßenrechtsangelegenheiten, Straßenaufsichtsbehörde, 55101 Öffentliches Grün, Landschaftsbau

		Teilfinanzhaushalt							
Nr.	Ein- und Auszahlungsarten (gemäß § 4 Absatz 5 GemHVO-Doppik)	Sonstig	Sonstig	Sonstig	Sonstig				
		54901 Straßenrechtsan- gelegenheiten,	55101 Öffentliches Grün, Landschaftsbau	55200 Öffentliches Gewässer, Wasserbauliche	55300 Friedhofs- und Bestattungswese- n				
		in €							
1	+ Steuern und ähnliche Abgaben	0	0	0	0				
2	+ Zuwendungen, allgemeine Umlagen und sonstige Transfereinzahlungen	0	0	0	0				
3	+ Einzahlungen der sozialen Sicherung	0	0	0	0				
4	+ Öffentlich-rechtliche Leistungsentgelte	0	0	0	0				
5	+ Privatrechtliche Leistungsentgelte	0	0	0	0				
6	+ Kostenerstattungen und Kostenumlagen	0	0	0	0				
7	+ Zinseinzahlungen und sonstige Finanzeinzahlungen	0	0	0	0				
8	+ Sonstige laufende Einzahlungen	0	0	0	0				
9	Summe der laufenden Einzahlungen (Summe der Nummern 1 bis 8)	0	0	0	0				
10	- Personalauszahlungen	0	5.700	7.600	2.900				
11	- Versorgungsauszahlungen	0	0	0	0				
12	- Auszahlungen für Sach- und Dienstleistungen	0	0	0	0				
13	- Zuwendungen, Umlagen und sonstige Transferauszahlungen	0	0	0	0				
14	- Auszahlungen der sozialen Sicherungen	0	0	0	0				
15	- Zinsauszahlungen und sonstige Finanzauszahlungen	0	0	0	0				
16	- Sonstige laufende Auszahlungen	0	0	0	0				
17	Summe der laufenden Auszahlungen (Summe der Nummern 10 bis 16)	0	5.700	7.600	2.900				
18	Jahresbezogener Saldo der laufenden Ein- und Auszahlungen vor planmäßiger Tilgung (Saldo der Nummern 9 und 17)	0	-5.700	-7.600	-2.900				
18.1	Saldo der Ein- und Auszahlungen aus internen Leistungsbeziehungen	0	0	0	0				
18.2	Jahresbezogener Saldo der laufenden Ein- und Auszahlungen vor planmäßiger Tilgung nach Verrechnung der internen Leistungsbeziehungen (Summe der Nummern 18 und 18.1)	0	-5.700	-7.600	-2.900				
19	+ Einzahlungen aus Investitionszuwendungen	0	0	0	0				
20	+ Einzahlungen aus Beiträgen und ähnlichen Entgelten	0	0	0	0				
21	+ Einzahlungen aus Anlagevermögen	0	0	0	0				
22	+ Einzahlungen aus sonstigen Ausleihungen und Kreditgewährungen	0	0	0	0				
23	+ Sonstige Investitionseinzahlungen	0	0	0	0				
24	Summe der Einzahlungen aus Investitionstätigkeit (Summe der Nummern 19 bis 23)	0	0	0	0				
25	- Auszahlungen für Anlagevermögen	0	0	0	0				
26	- Auszahlungen für sonstige Ausleihungen und Kreditgewährungen	0	0	0	0				
27	- Sonstige Investitionsauszahlungen	0	0	0	0				
28	Summe der Auszahlungen aus Investitionstätigkeit (Summe der Nummern 25 bis 27)	0	0	0	0				
29	Saldo der Ein- und Auszahlungen aus Investitionstätigkeit (Saldo der Nummern 24 und 28)	0	0	0	0				
30	Finanzmittelüberschuss/ Finanzmittelfehlbetrag des Teilhaushaltes (Summe der Nummern 18.2 und 29)	0	-5.700	-7.600	-2.900				

Teilhaushalt 4 Teilhaushalt 4 Zentrale Finanzdienstleistungen
verantwortlich: Herr Schultze

Dem Teilhaushalt zugeordnete Produkte: 61100 Steuern, allgemeine Zuweisungen, allgemeine Umlagen, 61200 Sonstige allgemeine Finanzwirtschaft, 61108 Umbuchung gemäß § 12 Nr. 4 oder 5 GemHVO-Doppik, 61300 Abwicklung Vorjahre, 62600 Beteiligungen, Anteile, Wertpapiere des Anlagevermögens

Teilergebnishaushalt								
Nr.	Ertrags- und Aufwandsarten (gemäß § 4 Absatz 5 GemHVO-Doppik)	Summe aller Produkte	4	Wesentlich	Sonstig	Sonstig	Sonstig	Sonstig
			Teilhaushalt 4 Zentrale Finanzdienstleist- ungen	61100 Steuern, allgemeine Zuweisungen,	61108 Umbuchung gemäß § 12 Nr. 4 oder 5	61200 Sonstige allgemeine Finanzwirtschaft	61300 Abwicklung Vorjahre	62600 Beteiligungen, Anteile, Wertpapiere des
in €								
1	+ Steuern und ähnliche Abgaben	0	0	0	0	0	0	0
2	+ Zuwendungen, allgemeine Umlagen und sonstige Transfererträge	2.041.200	2.041.200	2.041.200	0	0	0	0
3	+ Erträge der sozialen Sicherung	0	0	0	0	0	0	0
4	+ Öffentlich-rechtliche Leistungsentgelte	0	0	0	0	0	0	0
5	+ Privatrechtliche Leistungsentgelte	0	0	0	0	0	0	0
6	+ Kostenerstattungen und Kostenumlagen	0	0	0	0	0	0	0
7	+ Andere aktivierte Eigenleistungen	0	0	0	0	0	0	0
8	+ Zinserträge und sonstige Finanzerträge	0	0	0	0	0	0	0
9	+ Sonstige Erträge	8.000	8.000	0	0	8.000	0	0
10	Summe der Erträge (Summe der Nummern 1 bis 9)	2.049.200	2.049.200	2.041.200	0	8.000	0	0
11	- Personalaufwendungen	0	0	0	0	0	0	0
12	- Versorgungsaufwendungen	0	0	0	0	0	0	0
13	- Aufwendungen für Sach- und Dienstleistungen	0	0	0	0	0	0	0
14	- Abschreibungen	0	0	0	0	0	0	0
15	- Zuwendungen, Umlagen und sonstige Transferaufwendungen	0	0	0	0	0	0	0
16	- Aufwendungen der sozialen Sicherung	0	0	0	0	0	0	0
17	- Zinsaufwendungen und sonstige Finanzaufwendungen	0	0	0	0	0	0	0
18	- Sonstige Aufwendungen	0	0	0	0	0	0	0
19	Summe der Aufwendungen (Summe der Nummern 11 bis 18)	0	0	0	0	0	0	0
20	Jahresergebnis des Teilhaushaltes vor Verrechnung der internen Leistungsbeziehungen und vor Veränderung der Rücklagen (Saldo der Nummern 10 und 19)	2.049.200	2.049.200	2.041.200	0	8.000	0	0
21	+ Erträge aus internen Leistungsbeziehungen	0	0	0	0	0	0	0
22	- Aufwendungen aus internen Leistungsbeziehungen	0	0	0	0	0	0	0
23	Jahresergebnis des Teilhaushaltes nach Verrechnung der internen Leistungsbeziehungen und vor Veränderung der Rücklagen (Nummer 20 zuzüglich Nummer 21 abzüglich Nummer 22)	2.049.200	2.049.200	2.041.200	0	8.000	0	0

Teilhaushalt 4 Teilhaushalt 4 Zentrale Finanzdienstleistungen
verantwortlich: Herr Schultze

Dem Teilhaushalt zugeordnete Produkte: 61100 Steuern, allgemeine Zuweisungen, allgemeine Umlagen, 61200 Sonstige allgemeine Finanzwirtschaft, 61108 Umbuchung gemäß § 12 Nr. 4 oder 5 GemHVO-Doppik, 61300 Abwicklung Vorjahre, 62600 Beteiligungen, Anteile, Wertpapiere des Anlagevermögens

Nr.	Ein- und Auszahlungsarten (gemäß § 4 Absatz 5 GemHVO-Doppik)	Teilfinanzhaushalt							in €
		Summe aller Produkte	4 Teilhaushalt 4 Zentrale Finanzdienstleist- ungen	Wesentlich	Sonstig	Sonstig	Sonstig	Sonstig	
				61100 Steuern, allgemeine Zuweisungen,	61108 Umbuchung gemäß § 12 Nr. 4 oder 5	61200 Sonstige allgemeine Finanzwirtschaft	61300 Abwicklung Vorjahre	62600 Beteiligungen, Anteile, Wertpapiere des	
1	+ Steuern und ähnliche Abgaben	0	0	0	0	0	0	0	
2	+ Zuwendungen, allgemeine Umlagen und sonstige Transfereinzahlungen	2.041.200	2.041.200	2.041.200	0	0	0	0	
3	+ Einzahlungen der sozialen Sicherung	0	0	0	0	0	0	0	
4	+ Öffentlich-rechtliche Leistungsentgelte	0	0	0	0	0	0	0	
5	+ Privatrechtliche Leistungsentgelte	0	0	0	0	0	0	0	
6	+ Kostenerstattungen und Kostenumlagen	0	0	0	0	0	0	0	
7	+ Zinseinzahlungen und sonstige Finanzeinzahlungen	0	0	0	0	0	0	0	
8	+ Sonstige laufende Einzahlungen	8.000	8.000	0	0	8.000	0	0	
9	Summe der laufenden Einzahlungen (Summe der Nummern 1 bis 8)	2.049.200	2.049.200	2.041.200	0	8.000	0	0	
10	- Personalauszahlungen	0	0	0	0	0	0	0	
11	- Versorgungsauszahlungen	0	0	0	0	0	0	0	
12	- Auszahlungen für Sach- und Dienstleistungen	0	0	0	0	0	0	0	
13	- Zuwendungen, Umlagen und sonstige Transferauszahlungen	0	0	0	0	0	0	0	
14	- Auszahlungen der sozialen Sicherungen	0	0	0	0	0	0	0	
15	- Zinsauszahlungen und sonstige Finanzauszahlungen	0	0	0	0	0	0	0	
16	- Sonstige laufende Auszahlungen	137.800	137.800	0	137.800	0	0	0	
17	Summe der laufenden Auszahlungen (Summe der Nummern 10 bis 16)	137.800	137.800	0	137.800	0	0	0	
18	Jahresbezogener Saldo der laufenden Ein- und Auszahlungen vor planmäßiger Tilgung (Saldo der Nummern 9 und 17)	1.911.400	1.911.400	2.041.200	-137.800	8.000	0	0	
18.1	Saldo der Ein- und Auszahlungen aus internen Leistungsbeziehungen	0	0	0	0	0	0	0	
18.2	Jahresbezogener Saldo der laufenden Ein- und Auszahlungen vor planmäßiger Tilgung nach Verrechnung der internen Leistungsbeziehungen (Summe der Nummern 18 und 18.1)	1.911.400	1.911.400	2.041.200	-137.800	8.000	0	0	
19	+ Einzahlungen aus Investitionszuwendungen	0	0	0	0	0	0	0	
20	+ Einzahlungen aus Beiträgen und ähnlichen Entgelten	0	0	0	0	0	0	0	
21	+ Einzahlungen aus Anlagevermögen	0	0	0	0	0	0	0	
22	+ Einzahlungen aus sonstigen Ausleihungen und Kreditgewährungen	0	0	0	0	0	0	0	
23	+ Sonstige Investitionseinzahlungen	137.800	137.800	0	137.800	0	0	0	
24	Summe der Einzahlungen aus Investitionstätigkeit (Summe der Nummern 19 bis 23)	137.800	137.800	0	137.800	0	0	0	
25	- Auszahlungen für Anlagevermögen	0	0	0	0	0	0	0	
26	- Auszahlungen für sonstige Ausleihungen und Kreditgewährungen	0	0	0	0	0	0	0	
27	- Sonstige Investitionsauszahlungen	0	0	0	0	0	0	0	
28	Summe der Auszahlungen aus Investitionstätigkeit (Summe der Nummern 25 bis 27)	0	0	0	0	0	0	0	
29	Saldo der Ein- und Auszahlungen aus Investitionstätigkeit (Saldo der Nummern 24 und 28)	137.800	137.800	0	137.800	0	0	0	
30	Finanzmittelüberschuss/ Finanzmittelfehlbetrag des Teilhaushaltes (Summe der Nummern 18.2 und 29)	2.049.200	2.049.200	2.041.200	0	8.000	0	0	

Hauptproduktbereich	1	Zentrale Verwaltung
Produktbereich	11	Innere Verwaltung
Produkt	11400	Zentrale Dienste

Frau Mickschat

Wesentliche Produkte des Teilhaushaltes (1 Teilhaushalt 1 Hauptverwaltung)						
Produkt:	1140000000 - Zentrale Dienste					
Hauptproduktbereich:	1 Zentrale Verwaltung					
Produktbereich:	11 Innere Verwaltung					
Produktgruppe:	114 Zentrale Dienste					
Produktverantwortung:						
Beschreibung des Produktes:						
Ziele:						
Leistungen:						
Grund-/Kennzahlen:						
Bezeichnung	2021	2022	2023	2024	2025	2026
Erläuterungen (gem. § 4 Abs. 15 GemHV-Doppik)						
Finanzen in €:						
	laufende Einzahlungen	laufende Auszahlungen	Saldo	Erträge	Aufwendungen	Ergebnis
Plan 2022	100	359.600	-359.500	7.200	427.900	-420.700
Plan 2023	100	417.900	-417.800	7.200	482.300	-475.100
Veränderung gegenüber dem Vorjahr	0	58.300	-58.300	0	54.400	-54.400

Hauptproduktbereich	1	Zentrale Verwaltung
Produktbereich	11	Innere Verwaltung
Produkt	11601	Finanzen

Herr Schultze

Wesentliche Produkte des Teilhaushaltes (2 Teilhaushalt 2 Finanzverwaltung)						
Produkt:	1160100000 - Finanzen					
Hauptproduktbereich:	1 Zentrale Verwaltung					
Produktbereich:	11 Innere Verwaltung					
Produktgruppe:	116 Finanzen					
Produktverantwortung:						
Beschreibung des Produktes:						
Ziele:						
Leistungen:						
Grund-/Kennzahlen:						
Bezeichnung	2021	2022	2023	2024	2025	2026
Erläuterungen (gem. § 4 Abs. 15 GemHV-Doppik)						
Finanzen in €:						
	laufende Einzahlungen	laufende Auszahlungen	Saldo	Erträge	Aufwendungen	Ergebnis
Plan 2022	0	323.100	-323.100	0	339.700	-339.700
Plan 2023	0	317.500	-317.500	0	336.000	-336.000
Veränderung gegenüber dem Vorjahr	0	-5.600	5.600	0	-3.700	3.700

Hauptproduktbereich	1	Zentrale Verwaltung
Produktbereich	12	Sicherheit und Ordnung
Produkt	12600	Brandschutz

Herr Freier

Wesentliche Produkte des Teilhaushaltes (3 Teilhaushalt 3 Bau- und Ordnungsamt)						
Produkt:	1260000000 - Brandschutz					
Hauptproduktbereich:	1 Zentrale Verwaltung					
Produktbereich:	12 Sicherheit und Ordnung					
Produktgruppe:	126 Brandschutz					
Produktverantwortung:						
Beschreibung des Produktes:						
Ziele:						
Leistungen:						
Grund-/Kennzahlen:						
Bezeichnung	2021	2022	2023	2024	2025	2026
Erläuterungen (gem. § 4 Abs. 15 GemHV-Doppik)						
Finanzen in €:						
	laufende Einzahlungen	laufende Auszahlungen	Saldo	Erträge	Aufwendungen	Ergebnis
Plan 2022	9.400	56.300	-46.900	9.900	58.400	-48.500
Plan 2023	9.400	61.800	-52.400	9.900	63.400	-53.500
Veränderung gegenüber dem Vorjahr	0	5.500	-5.500	0	5.000	-5.000

Hauptproduktbereich	2	Schule und Kultur	
Produktbereich	21	Schulträgeraufgaben - allgemein bildende Schulen	
Produkt	21100	Grundschule Lüssow	Frau Mickschat

Wesentliche Produkte des Teilhaushaltes (1 Teilhaushalt 1 Hauptverwaltung)						
Produkt:	2110000000 - Grundschule Lüssow					
Hauptproduktbereich:	2 Schule und Kultur					
Produktbereich:	21 Schulträgeraufgaben - allgemein bildende Schulen					
Produktgruppe:	211 Grundschulen					
Produktverantwortung:						
Beschreibung des Produktes:						
Ziele:						
Leistungen:						
Grund-/Kennzahlen:						
Bezeichnung	2021	2022	2023	2024	2025	2026
Erläuterungen (gem. § 4 Abs. 15 GemHV-Doppik)						
Finanzen in €:						
	laufende Einzahlungen	laufende Auszahlungen	Saldo	Erträge	Aufwendungen	Ergebnis
Plan 2022	258.400	244.600	13.800	268.600	265.800	2.800
Plan 2023	130.400	179.200	-48.800	141.600	217.100	-75.500
Veränderung gegenüber dem Vorjahr	-128.000	-65.400	-62.600	-127.000	-48.700	-78.300

Hauptproduktbereich	2	Schule und Kultur	
Produktbereich	21	Schulträgeraufgaben - allgemein bildende Schulen	
Produkt	21500	Regionale Schule Zehna mit Grundschule	Frau Mickschat

Wesentliche Produkte des Teilhaushaltes (1 Teilhaushalt 1 Hauptverwaltung)						
Produkt:	2150000000 - Regionale Schule Zehnamit Grundschule					
Hauptproduktbereich:	2 Schule und Kultur					
Produktbereich:	21 Schulträgeraufgaben - allgemein bildende Schulen					
Produktgruppe:	215 Regionale Schulen					
Produktverantwortung:						
Beschreibung des Produktes:						
Ziele:						
Leistungen:						
Grund-/Kennzahlen:						
Bezeichnung	2021	2022	2023	2024	2025	2026
Erläuterungen (gem. § 4 Abs. 15 GemHV-Doppik)						
Finanzen in €:						
	laufende Einzahlungen	laufende Auszahlungen	Saldo	Erträge	Aufwendungen	Ergebnis
Plan 2022	486.700	445.800	40.900	523.100	536.600	-13.500
Plan 2023	509.400	522.600	-13.200	550.100	622.300	-72.200
Veränderung gegenüber dem Vorjahr	22.700	76.800	-54.100	27.000	85.700	-58.700

Hauptproduktbereich	6	Zentrale Finanzleistungen	
Produktbereich	61	Allgemeine Finanzwirtschaft	
Produkt	61100	Steuern, allgemeine Zuweisungen, allgemeine Umlagen	Herr Schultze

Wesentliche Produkte des Teilhaushaltes (4 Teilhaushalt 4 Zentrale Finanzdienstleistungen)						
Produkt:	6110000000 - Steuern, allgemeine Zuweisungen, allgemeine Umlagen					
Hauptproduktbereich:	6 Zentrale Finanzleistungen					
Produktbereich:	61 Allgemeine Finanzwirtschaft					
Produktgruppe:	611 Steuern, allgemeine Finanzwirtschaft, allgemeine Umlagen					
Produktverantwortung:						
Beschreibung des Produktes:						
Ziele:						
Leistungen:						
Grund-/Kennzahlen:						
Bezeichnung	2021	2022	2023	2024	2025	2026
Erläuterungen (gem. § 4 Abs. 15 GemHV-Doppik)						
Finanzen in €:						
	laufende Einzahlungen	laufende Auszahlungen	Saldo	Erträge	Aufwendungen	Ergebnis
Plan 2022	1.999.800	0	1.999.800	1.999.800	0	1.999.800
Plan 2023	2.041.200	0	2.041.200	2.041.200	0	2.041.200
Veränderung gegenüber dem Vorjahr	41.400	0	41.400	41.400	0	41.400

Teilhaushalt 1 Teilhaushalt 1 Hauptverwaltung
verantwortlich: Frau Mickschat

Investitionsübersicht

Teilhaushalt: 1

Nr.	Einzahlungs- und Auszahlungsarten (gemäß § 4 Absatz 6 GemHVO-Doppik)	Ergebnisse bis einschließlich des Haushaltsvorvorjahres 2021	Ansätze des Haushaltsjahres einschließlich Nachträge 2022	Ansatz des Haushaltsjahres 2023	Planungsdaten des Haushaltsfolgejahres 2024	Planungsdaten des zweiten Haushaltsfolgejahres 2025	Planungsdaten des dritten Haushaltsfolgejahres 2026	Planungsdaten der weiteren Haushaltsjahre bis zum Abschluss der Maßnahme	Gesamtein-/auszahlungen
		1	2	3	4	5	6	7	8
		in €							
1120023001 Software Analytische Dienstpostenbewertung									
	19 + Einzahlungen aus Investitionszuwendungen	0,00	0	0	0	0	0	0	0,00
	20 + Einzahlungen aus Beiträgen und ähnlichen Entgelten	0,00	0	0	0	0	0	0	0,00
	21 + Einzahlungen aus Anlagevermögen	0,00	0	0	0	0	0	0	0,00
	22 + Einzahlungen aus sonstigen Ausleihungen und Kreditgewährungen	0,00	0	0	0	0	0	0	0,00
	23 + Sonstige Investitionseinzahlungen	0,00	0	0	0	0	0	0	0,00
	24 Summe der Einzahlungen aus Investitionstätigkeit	0,00	0	0	0	0	0	0	0,00
	25 - Auszahlungen für Anlagevermögen	0,00	0	1.500	0	0	0	0	1.500,00
	26 - Auszahlungen für sonstige Ausleihungen und Kreditgewährungen	0,00	0	0	0	0	0	0	0,00
	27 - Sonstige Investitionsauszahlungen	0,00	0	0	0	0	0	0	0,00
	28 Summe der Auszahlungen aus Investitionstätigkeit	0,00	0	1.500	0	0	0	0	1.500,00
	darunter:								
	mit Verpflichtungsermächtigungen im Vorjahre bereits gebunden			0	0	0	0	0	
	neu veranschlagte Verpflichtungsermächtigungen				0	0	0	0	
	29 Saldo der Ein- und Auszahlungen aus Investitionstätigkeit	0,00	0	-1.500	0	0	0	0	-1.500,00
1140018001 PC-Arbeitsplätze (30 Stk)									
	19 + Einzahlungen aus Investitionszuwendungen	0,00	0	0	0	0	0	0	0,00
	20 + Einzahlungen aus Beiträgen und ähnlichen Entgelten	0,00	0	0	0	0	0	0	0,00
	21 + Einzahlungen aus Anlagevermögen	0,00	0	0	0	0	0	0	0,00
	22 + Einzahlungen aus sonstigen Ausleihungen und Kreditgewährungen	0,00	0	0	0	0	0	0	0,00
	23 + Sonstige Investitionseinzahlungen	0,00	0	0	0	0	0	0	0,00
	24 Summe der Einzahlungen aus Investitionstätigkeit	0,00	0	0	0	0	0	0	0,00
	25 - Auszahlungen für Anlagevermögen	64.963,25	0	1.300	0	0	0	0	66.263,25
	26 - Auszahlungen für sonstige Ausleihungen und Kreditgewährungen	0,00	0	0	0	0	0	0	0,00
	27 - Sonstige Investitionsauszahlungen	0,00	0	0	0	0	0	0	0,00
	28 Summe der Auszahlungen aus Investitionstätigkeit	64.963,25	0	1.300	0	0	0	0	66.263,25
	darunter:								
	mit Verpflichtungsermächtigungen im Vorjahre bereits gebunden			0	0	0	0	0	
	neu veranschlagte Verpflichtungsermächtigungen				0	0	0	0	
	29 Saldo der Ein- und Auszahlungen aus Investitionstätigkeit	-64.963,25	0	-1.300	0	0	0	0	-66.263,25
1140021001 Notstromversorgung Serverraum									
	19 + Einzahlungen aus Investitionszuwendungen	0,00	0	0	0	0	0	0	0,00
	20 + Einzahlungen aus Beiträgen und ähnlichen Entgelten	0,00	0	0	0	0	0	0	0,00
	21 + Einzahlungen aus Anlagevermögen	0,00	0	0	0	0	0	0	0,00
	22 + Einzahlungen aus sonstigen Ausleihungen und Kreditgewährungen	0,00	0	0	0	0	0	0	0,00
	23 + Sonstige Investitionseinzahlungen	0,00	0	0	0	0	0	0	0,00
	24 Summe der Einzahlungen aus Investitionstätigkeit	0,00	0	0	0	0	0	0	0,00
	25 - Auszahlungen für Anlagevermögen	0,00	0	0	0	0	0	0	0,00
	26 - Auszahlungen für sonstige Ausleihungen und Kreditgewährungen	0,00	0	0	0	0	0	0	0,00
	27 - Sonstige Investitionsauszahlungen	0,00	0	0	0	0	0	0	0,00
	28 Summe der Auszahlungen aus Investitionstätigkeit	0,00	0	0	0	0	0	0	0,00
	darunter:								
	mit Verpflichtungsermächtigungen im Vorjahre bereits gebunden			0	0	0	0	0	
	neu veranschlagte Verpflichtungsermächtigungen				0	0	0	0	
	29 Saldo der Ein- und Auszahlungen aus Investitionstätigkeit	0,00	0	0	0	0	0	0	0,00
1140021002 Server inkl. Software									
	19 + Einzahlungen aus Investitionszuwendungen	0,00	0	0	0	0	0	0	0,00
	20 + Einzahlungen aus Beiträgen und ähnlichen Entgelten	0,00	0	0	0	0	0	0	0,00
	21 + Einzahlungen aus Anlagevermögen	0,00	0	0	0	0	0	0	0,00
	22 + Einzahlungen aus sonstigen Ausleihungen und Kreditgewährungen	0,00	0	0	0	0	0	0	0,00
	23 + Sonstige Investitionseinzahlungen	0,00	0	0	0	0	0	0	0,00
	24 Summe der Einzahlungen aus Investitionstätigkeit	0,00	0	0	0	0	0	0	0,00
	25 - Auszahlungen für Anlagevermögen	0,00	0	0	0	0	0	0	0,00
	26 - Auszahlungen für sonstige Ausleihungen und Kreditgewährungen	0,00	0	0	0	0	0	0	0,00
	27 - Sonstige Investitionsauszahlungen	0,00	0	0	0	0	0	0	0,00
	28 Summe der Auszahlungen aus Investitionstätigkeit	0,00	0	0	0	0	0	0	0,00
	darunter:								
	mit Verpflichtungsermächtigungen im Vorjahre bereits gebunden			0	0	0	0	0	
	neu veranschlagte Verpflichtungsermächtigungen				0	0	0	0	
	29 Saldo der Ein- und Auszahlungen aus Investitionstätigkeit	0,00	0	0	0	0	0	0	0,00

Teilhaushalt 1 Teilhaushalt 1 Hauptverwaltung
verantwortlich: Frau Mickschat

Nr.	Einzahlungs- und Auszahlungsarten (gemäß § 4 Absatz 6 GemHVO-Doppik)	Ergebnisse bis einschließlich des Haushaltsvorjahres 2021	Ansätze des Haushaltsjahres einschließlich Nachträge 2022	Ansatz des Haushaltsjahres 2023	Planungsdaten des Haushaltsfolgejahres 2024	Planungsdaten des zweiten Haushaltsfolgejahres 2025	Planungsdaten des dritten Haushaltsfolgejahres 2026	Planungsdaten der weiteren Haushaltsjahre bis zum Abschluss der Maßnahme	Gesamtein-/auszahlungen
		1	2	3	4	5	6	7	8
		in €							
1140021003 Switches (2 Stk.)									
	19 + Einzahlungen aus Investitionszuwendungen	0,00	0	0	0	0	0	0	0,00
	20 + Einzahlungen aus Beiträgen und ähnlichen Entgelten	0,00	0	0	0	0	0	0	0,00
	21 + Einzahlungen aus Anlagevermögen	0,00	0	0	0	0	0	0	0,00
	22 + Einzahlungen aus sonstigen Ausleihungen und Kreditgewährungen	0,00	0	0	0	0	0	0	0,00
	23 + Sonstige Investitionseinzahlungen	0,00	0	0	0	0	0	0	0,00
	24 Summe der Einzahlungen aus Investitionstätigkeit	0,00	0	0	0	0	0	0	0,00
	25 - Auszahlungen für Anlagevermögen	0,00	0	0	0	0	0	0	0,00
	26 - Auszahlungen für sonstige Ausleihungen und Kreditgewährungen	0,00	0	0	0	0	0	0	0,00
	27 - Sonstige Investitionsauszahlungen	0,00	0	0	0	0	0	0	0,00
	28 Summe der Auszahlungen aus Investitionstätigkeit	0,00	0	0	0	0	0	0	0,00
	darunter:								
	mit Verpflichtungsermächtigungen im Vorjahre bereits gebunden			0	0	0	0	0	
	neu veranschlagte Verpflichtungsermächtigungen				0	0	0	0	
	29 Saldo der Ein- und Auszahlungen aus Investitionstätigkeit	0,00	0	0	0	0	0	0	0,00
1140021004 Festplatten für Datensicherung (4 Stk.)									
	19 + Einzahlungen aus Investitionszuwendungen	0,00	0	0	0	0	0	0	0,00
	20 + Einzahlungen aus Beiträgen und ähnlichen Entgelten	0,00	0	0	0	0	0	0	0,00
	21 + Einzahlungen aus Anlagevermögen	0,00	0	0	0	0	0	0	0,00
	22 + Einzahlungen aus sonstigen Ausleihungen und Kreditgewährungen	0,00	0	0	0	0	0	0	0,00
	23 + Sonstige Investitionseinzahlungen	0,00	0	0	0	0	0	0	0,00
	24 Summe der Einzahlungen aus Investitionstätigkeit	0,00	0	0	0	0	0	0	0,00
	25 - Auszahlungen für Anlagevermögen	0,00	0	0	0	0	0	0	0,00
	26 - Auszahlungen für sonstige Ausleihungen und Kreditgewährungen	0,00	0	0	0	0	0	0	0,00
	27 - Sonstige Investitionsauszahlungen	0,00	0	0	0	0	0	0	0,00
	28 Summe der Auszahlungen aus Investitionstätigkeit	0,00	0	0	0	0	0	0	0,00
	darunter:								
	mit Verpflichtungsermächtigungen im Vorjahre bereits gebunden			0	0	0	0	0	
	neu veranschlagte Verpflichtungsermächtigungen				0	0	0	0	
	29 Saldo der Ein- und Auszahlungen aus Investitionstätigkeit	0,00	0	0	0	0	0	0	0,00
1140021005 Firewall inkl. Lizenz									
	19 + Einzahlungen aus Investitionszuwendungen	0,00	0	0	0	0	0	0	0,00
	20 + Einzahlungen aus Beiträgen und ähnlichen Entgelten	0,00	0	0	0	0	0	0	0,00
	21 + Einzahlungen aus Anlagevermögen	0,00	0	0	0	0	0	0	0,00
	22 + Einzahlungen aus sonstigen Ausleihungen und Kreditgewährungen	0,00	0	0	0	0	0	0	0,00
	23 + Sonstige Investitionseinzahlungen	0,00	0	0	0	0	0	0	0,00
	24 Summe der Einzahlungen aus Investitionstätigkeit	0,00	0	0	0	0	0	0	0,00
	25 - Auszahlungen für Anlagevermögen	0,00	0	0	0	0	0	0	0,00
	26 - Auszahlungen für sonstige Ausleihungen und Kreditgewährungen	0,00	0	0	0	0	0	0	0,00
	27 - Sonstige Investitionsauszahlungen	0,00	0	0	0	0	0	0	0,00
	28 Summe der Auszahlungen aus Investitionstätigkeit	0,00	0	0	0	0	0	0	0,00
	darunter:								
	mit Verpflichtungsermächtigungen im Vorjahre bereits gebunden			0	0	0	0	0	
	neu veranschlagte Verpflichtungsermächtigungen				0	0	0	0	
	29 Saldo der Ein- und Auszahlungen aus Investitionstätigkeit	0,00	0	0	0	0	0	0	0,00
1140021006 Lizenz Windows									
	19 + Einzahlungen aus Investitionszuwendungen	0,00	0	0	0	0	0	0	0,00
	20 + Einzahlungen aus Beiträgen und ähnlichen Entgelten	0,00	0	0	0	0	0	0	0,00
	21 + Einzahlungen aus Anlagevermögen	0,00	0	0	0	0	0	0	0,00
	22 + Einzahlungen aus sonstigen Ausleihungen und Kreditgewährungen	0,00	0	0	0	0	0	0	0,00
	23 + Sonstige Investitionseinzahlungen	0,00	0	0	0	0	0	0	0,00
	24 Summe der Einzahlungen aus Investitionstätigkeit	0,00	0	0	0	0	0	0	0,00
	25 - Auszahlungen für Anlagevermögen	0,00	0	0	0	0	0	0	0,00
	26 - Auszahlungen für sonstige Ausleihungen und Kreditgewährungen	0,00	0	0	0	0	0	0	0,00
	27 - Sonstige Investitionsauszahlungen	0,00	0	0	0	0	0	0	0,00
	28 Summe der Auszahlungen aus Investitionstätigkeit	0,00	0	0	0	0	0	0	0,00
	darunter:								
	mit Verpflichtungsermächtigungen im Vorjahre bereits gebunden			0	0	0	0	0	
	neu veranschlagte Verpflichtungsermächtigungen				0	0	0	0	
	29 Saldo der Ein- und Auszahlungen aus Investitionstätigkeit	0,00	0	0	0	0	0	0	0,00

Teilhaushalt 1 Teilhaushalt 1 Hauptverwaltung
verantwortlich: Frau Mickschat

Nr.	Einzahlungs- und Auszahlungsarten (gemäß § 4 Absatz 6 GemHVO-Doppik)	Ergebnisse bis einschließlich des Haushaltsvorjahres 2021	Ansätze des Haushaltsjahres einschließlich Nachträge 2022	Ansatz des Haushaltsjahres 2023	Planungsdaten des Haushaltsfolgejahres 2024	Planungsdaten des zweiten Haushaltsfolgejahres 2025	Planungsdaten des dritten Haushaltsfolgejahres 2026	Planungsdaten der weiteren Haushaltsjahre bis zum Abschluss der Maßnahme	Gesamtein-/auszahlungen
		1	2	3	4	5	6	7	8
		in €							
1140021007 Schreibtische									
	19 + Einzahlungen aus Investitionszuwendungen	0,00	0	0	0	0	0	0	0,00
	20 + Einzahlungen aus Beiträgen und ähnlichen Entgelten	0,00	0	0	0	0	0	0	0,00
	21 + Einzahlungen aus Anlagevermögen	0,00	0	0	0	0	0	0	0,00
	22 + Einzahlungen aus sonstigen Ausleihungen und Kreditgewährungen	0,00	0	0	0	0	0	0	0,00
	23 + Sonstige Investitionseinzahlungen	0,00	0	0	0	0	0	0	0,00
	24 Summe der Einzahlungen aus Investitionstätigkeit	0,00	0	0	0	0	0	0	0,00
	25 - Auszahlungen für Anlagevermögen	11.725,07	0	0	0	0	0	0	11.725,07
	26 - Auszahlungen für sonstige Ausleihungen und Kreditgewährungen	0,00	0	0	0	0	0	0	0,00
	27 - Sonstige Investitionsauszahlungen	0,00	0	0	0	0	0	0	0,00
	28 Summe der Auszahlungen aus Investitionstätigkeit	11.725,07	0	0	0	0	0	0	11.725,07
	darunter:								
	mit Verpflichtungsermächtigungen im Vorjahren bereits gebunden			0	0	0	0	0	
	neu veranschlagte Verpflichtungsermächtigungen				0	0	0	0	
	29 Saldo der Ein- und Auszahlungen aus Investitionstätigkeit	-11.725,07	0	0	0	0	0	0	-11.725,07
1140021008 Bürostühle (2 Stk.)									
	19 + Einzahlungen aus Investitionszuwendungen	0,00	0	0	0	0	0	0	0,00
	20 + Einzahlungen aus Beiträgen und ähnlichen Entgelten	0,00	0	0	0	0	0	0	0,00
	21 + Einzahlungen aus Anlagevermögen	0,00	0	0	0	0	0	0	0,00
	22 + Einzahlungen aus sonstigen Ausleihungen und Kreditgewährungen	0,00	0	0	0	0	0	0	0,00
	23 + Sonstige Investitionseinzahlungen	0,00	0	0	0	0	0	0	0,00
	24 Summe der Einzahlungen aus Investitionstätigkeit	0,00	0	0	0	0	0	0	0,00
	25 - Auszahlungen für Anlagevermögen	1.181,00	0	0	0	0	0	0	1.181,00
	26 - Auszahlungen für sonstige Ausleihungen und Kreditgewährungen	0,00	0	0	0	0	0	0	0,00
	27 - Sonstige Investitionsauszahlungen	0,00	0	0	0	0	0	0	0,00
	28 Summe der Auszahlungen aus Investitionstätigkeit	1.181,00	0	0	0	0	0	0	1.181,00
	darunter:								
	mit Verpflichtungsermächtigungen im Vorjahren bereits gebunden			0	0	0	0	0	
	neu veranschlagte Verpflichtungsermächtigungen				0	0	0	0	
	29 Saldo der Ein- und Auszahlungen aus Investitionstätigkeit	-1.181,00	0	0	0	0	0	0	-1.181,00
1140021009 GWG-Ausstattung unter 410 € netto									
	19 + Einzahlungen aus Investitionszuwendungen	0,00	0	0	0	0	0	0	0,00
	20 + Einzahlungen aus Beiträgen und ähnlichen Entgelten	0,00	0	0	0	0	0	0	0,00
	21 + Einzahlungen aus Anlagevermögen	0,00	0	0	0	0	0	0	0,00
	22 + Einzahlungen aus sonstigen Ausleihungen und Kreditgewährungen	0,00	0	0	0	0	0	0	0,00
	23 + Sonstige Investitionseinzahlungen	0,00	0	0	0	0	0	0	0,00
	24 Summe der Einzahlungen aus Investitionstätigkeit	0,00	0	0	0	0	0	0	0,00
	25 - Auszahlungen für Anlagevermögen	605,30	0	0	0	0	0	0	605,30
	26 - Auszahlungen für sonstige Ausleihungen und Kreditgewährungen	0,00	0	0	0	0	0	0	0,00
	27 - Sonstige Investitionsauszahlungen	0,00	0	0	0	0	0	0	0,00
	28 Summe der Auszahlungen aus Investitionstätigkeit	605,30	0	0	0	0	0	0	605,30
	darunter:								
	mit Verpflichtungsermächtigungen im Vorjahren bereits gebunden			0	0	0	0	0	
	neu veranschlagte Verpflichtungsermächtigungen				0	0	0	0	
	29 Saldo der Ein- und Auszahlungen aus Investitionstätigkeit	-605,30	0	0	0	0	0	0	-605,30
1140021010 Klimaanlage Serverraum									
	19 + Einzahlungen aus Investitionszuwendungen	0,00	0	0	0	0	0	0	0,00
	20 + Einzahlungen aus Beiträgen und ähnlichen Entgelten	0,00	0	0	0	0	0	0	0,00
	21 + Einzahlungen aus Anlagevermögen	0,00	0	0	0	0	0	0	0,00
	22 + Einzahlungen aus sonstigen Ausleihungen und Kreditgewährungen	0,00	0	0	0	0	0	0	0,00
	23 + Sonstige Investitionseinzahlungen	0,00	0	0	0	0	0	0	0,00
	24 Summe der Einzahlungen aus Investitionstätigkeit	0,00	0	0	0	0	0	0	0,00
	25 - Auszahlungen für Anlagevermögen	3.356,31	0	0	0	0	0	0	3.356,31
	26 - Auszahlungen für sonstige Ausleihungen und Kreditgewährungen	0,00	0	0	0	0	0	0	0,00
	27 - Sonstige Investitionsauszahlungen	0,00	0	0	0	0	0	0	0,00
	28 Summe der Auszahlungen aus Investitionstätigkeit	3.356,31	0	0	0	0	0	0	3.356,31
	darunter:								
	mit Verpflichtungsermächtigungen im Vorjahren bereits gebunden			0	0	0	0	0	
	neu veranschlagte Verpflichtungsermächtigungen				0	0	0	0	
	29 Saldo der Ein- und Auszahlungen aus Investitionstätigkeit	-3.356,31	0	0	0	0	0	0	-3.356,31

Teilhaushalt 1 Teilhaushalt 1 Hauptverwaltung

verantwortlich: Frau Mickschat

Nr.	Einzahlungs- und Auszahlungsarten (gemäß § 4 Absatz 6 GemHVO-Doppik)	Ergebnisse bis einschließlich des Haushaltsvorjahres 2021	Ansätze des Haushaltsjahres einschließlich Nachträge 2022	Ansatz des Haushaltsjahres 2023	Planungsdaten des Haushaltsfolgejahres 2024	Planungsdaten des zweiten Haushaltsfolgejahres 2025	Planungsdaten des dritten Haushaltsfolgejahres 2026	Planungsdaten der weiteren Haushaltsjahre bis zum Abschluss der Maßnahme	Gesamtein-/auszahlungen
		1	2	3	4	5	6	7	8
		in €							
1140021011 Anschaffung Laptops									
	19 + Einzahlungen aus Investitionszuwendungen	0,00	0	0	0	0	0	0	0,00
	20 + Einzahlungen aus Beiträgen und ähnlichen Entgelten	0,00	0	0	0	0	0	0	0,00
	21 + Einzahlungen aus Anlagevermögen	0,00	0	0	0	0	0	0	0,00
	22 + Einzahlungen aus sonstigen Ausleihungen und Kreditgewährungen	0,00	0	0	0	0	0	0	0,00
	23 + Sonstige Investitionseinzahlungen	0,00	0	0	0	0	0	0	0,00
	24 Summe der Einzahlungen aus Investitionstätigkeit	0,00	0	0	0	0	0	0	0,00
	25 - Auszahlungen für Anlagevermögen	11.656,72	0	0	0	0	0	0	11.656,72
	26 - Auszahlungen für sonstige Ausleihungen und Kreditgewährungen	0,00	0	0	0	0	0	0	0,00
	27 - Sonstige Investitionsauszahlungen	0,00	0	0	0	0	0	0	0,00
	28 Summe der Auszahlungen aus Investitionstätigkeit	11.656,72	0	0	0	0	0	0	11.656,72
	darunter:								
	mit Verpflichtungsermächtigungen im Vorjahre bereits gebunden			0	0	0	0	0	
	neu veranschlagte Verpflichtungsermächtigungen				0	0	0	0	
	29 Saldo der Ein- und Auszahlungen aus Investitionstätigkeit	-11.656,72	0	0	0	0	0	0	-11.656,72
1140021012 Verkauf Tablet									
	19 + Einzahlungen aus Investitionszuwendungen	0,00	0	0	0	0	0	0	0,00
	20 + Einzahlungen aus Beiträgen und ähnlichen Entgelten	0,00	0	0	0	0	0	0	0,00
	21 + Einzahlungen aus Anlagevermögen	50,00	0	0	0	0	0	0	50,00
	22 + Einzahlungen aus sonstigen Ausleihungen und Kreditgewährungen	0,00	0	0	0	0	0	0	0,00
	23 + Sonstige Investitionseinzahlungen	0,00	0	0	0	0	0	0	0,00
	24 Summe der Einzahlungen aus Investitionstätigkeit	50,00	0	0	0	0	0	0	50,00
	25 - Auszahlungen für Anlagevermögen	0,00	0	0	0	0	0	0	0,00
	26 - Auszahlungen für sonstige Ausleihungen und Kreditgewährungen	0,00	0	0	0	0	0	0	0,00
	27 - Sonstige Investitionsauszahlungen	0,00	0	0	0	0	0	0	0,00
	28 Summe der Auszahlungen aus Investitionstätigkeit	0,00	0	0	0	0	0	0	0,00
	darunter:								
	mit Verpflichtungsermächtigungen im Vorjahre bereits gebunden			0	0	0	0	0	
	neu veranschlagte Verpflichtungsermächtigungen				0	0	0	0	
	29 Saldo der Ein- und Auszahlungen aus Investitionstätigkeit	50,00	0	0	0	0	0	0	50,00
1140021013 Drucksystem für Meldebehörde									
	19 + Einzahlungen aus Investitionszuwendungen	0,00	0	0	0	0	0	0	0,00
	20 + Einzahlungen aus Beiträgen und ähnlichen Entgelten	0,00	0	0	0	0	0	0	0,00
	21 + Einzahlungen aus Anlagevermögen	0,00	0	0	0	0	0	0	0,00
	22 + Einzahlungen aus sonstigen Ausleihungen und Kreditgewährungen	0,00	0	0	0	0	0	0	0,00
	23 + Sonstige Investitionseinzahlungen	0,00	0	0	0	0	0	0	0,00
	24 Summe der Einzahlungen aus Investitionstätigkeit	0,00	0	0	0	0	0	0	0,00
	25 - Auszahlungen für Anlagevermögen	1.768,34	0	0	0	0	0	0	1.768,34
	26 - Auszahlungen für sonstige Ausleihungen und Kreditgewährungen	0,00	0	0	0	0	0	0	0,00
	27 - Sonstige Investitionsauszahlungen	0,00	0	0	0	0	0	0	0,00
	28 Summe der Auszahlungen aus Investitionstätigkeit	1.768,34	0	0	0	0	0	0	1.768,34
	darunter:								
	mit Verpflichtungsermächtigungen im Vorjahre bereits gebunden			0	0	0	0	0	
	neu veranschlagte Verpflichtungsermächtigungen				0	0	0	0	
	29 Saldo der Ein- und Auszahlungen aus Investitionstätigkeit	-1.768,34	0	0	0	0	0	0	-1.768,34
1140022001 Laptop für Amtsvorsteher									
	19 + Einzahlungen aus Investitionszuwendungen	0,00	0	0	0	0	0	0	0,00
	20 + Einzahlungen aus Beiträgen und ähnlichen Entgelten	0,00	0	0	0	0	0	0	0,00
	21 + Einzahlungen aus Anlagevermögen	0,00	0	0	0	0	0	0	0,00
	22 + Einzahlungen aus sonstigen Ausleihungen und Kreditgewährungen	0,00	0	0	0	0	0	0	0,00
	23 + Sonstige Investitionseinzahlungen	0,00	0	0	0	0	0	0	0,00
	24 Summe der Einzahlungen aus Investitionstätigkeit	0,00	0	0	0	0	0	0	0,00
	25 - Auszahlungen für Anlagevermögen	0,00	800	0	0	0	0	0	800,00
	26 - Auszahlungen für sonstige Ausleihungen und Kreditgewährungen	0,00	0	0	0	0	0	0	0,00
	27 - Sonstige Investitionsauszahlungen	0,00	0	0	0	0	0	0	0,00
	28 Summe der Auszahlungen aus Investitionstätigkeit	0,00	800	0	0	0	0	0	800,00
	darunter:								
	mit Verpflichtungsermächtigungen im Vorjahre bereits gebunden			0	0	0	0	0	
	neu veranschlagte Verpflichtungsermächtigungen				0	0	0	0	
	29 Saldo der Ein- und Auszahlungen aus Investitionstätigkeit	0,00	-800	0	0	0	0	0	-800,00

Teilhaushalt 1 Teilhaushalt 1 Hauptverwaltung
verantwortlich: Frau Mickschat

Nr.	Einzahlungs- und Auszahlungsarten (gemäß § 4 Absatz 6 GemHVO-Doppik)	Ergebnisse bis einschließlich des Haushaltsvorjahres 2021	Ansätze des Haushaltsjahres einschließlich Nachträge 2022	Ansatz des Haushaltsjahres 2023	Planungsdaten des Haushaltsfolgejahres 2024	Planungsdaten des zweiten Haushaltsfolgejahres 2025	Planungsdaten des dritten Haushaltsfolgejahres 2026	Planungsdaten der weiteren Haushaltsjahre bis zum Abschluss der Maßnahme	Gesamtein-/auszahlungen
		1	2	3	4	5	6	7	8
		in €							
1140022002 Rats- und Bürgerinformationssystem Allrise									
	19 + Einzahlungen aus Investitionszuwendungen	0,00	0	0	0	0	0	0	0,00
	20 + Einzahlungen aus Beiträgen und ähnlichen Entgelten	0,00	0	0	0	0	0	0	0,00
	21 + Einzahlungen aus Anlagevermögen	0,00	0	0	0	0	0	0	0,00
	22 + Einzahlungen aus sonstigen Ausleihungen und Kreditgewährungen	0,00	0	0	0	0	0	0	0,00
	23 + Sonstige Investitionseinzahlungen	0,00	0	0	0	0	0	0	0,00
	24 Summe der Einzahlungen aus Investitionstätigkeit	0,00	0	0	0	0	0	0	0,00
	25 - Auszahlungen für Anlagevermögen	0,00	15.000	0	0	0	0	0	15.000,00
	26 - Auszahlungen für sonstige Ausleihungen und Kreditgewährungen	0,00	0	0	0	0	0	0	0,00
	27 - Sonstige Investitionsauszahlungen	0,00	0	0	0	0	0	0	0,00
	28 Summe der Auszahlungen aus Investitionstätigkeit	0,00	15.000	0	0	0	0	0	15.000,00
	darunter:								
	mit Verpflichtungsermächtigungen im Vorjahren bereits gebunden								
	neu veranschlagte Verpflichtungsermächtigungen								
	29 Saldo der Ein- und Auszahlungen aus Investitionstätigkeit	0,00	-15.000	0	0	0	0	0	-15.000,00
1140022003 GWG-Ausstattung unter 410 € netto									
	19 + Einzahlungen aus Investitionszuwendungen	0,00	0	0	0	0	0	0	0,00
	20 + Einzahlungen aus Beiträgen und ähnlichen Entgelten	0,00	0	0	0	0	0	0	0,00
	21 + Einzahlungen aus Anlagevermögen	0,00	0	0	0	0	0	0	0,00
	22 + Einzahlungen aus sonstigen Ausleihungen und Kreditgewährungen	0,00	0	0	0	0	0	0	0,00
	23 + Sonstige Investitionseinzahlungen	0,00	0	0	0	0	0	0	0,00
	24 Summe der Einzahlungen aus Investitionstätigkeit	0,00	0	0	0	0	0	0	0,00
	25 - Auszahlungen für Anlagevermögen	0,00	16.700	0	0	0	0	0	16.700,00
	26 - Auszahlungen für sonstige Ausleihungen und Kreditgewährungen	0,00	0	0	0	0	0	0	0,00
	27 - Sonstige Investitionsauszahlungen	0,00	0	0	0	0	0	0	0,00
	28 Summe der Auszahlungen aus Investitionstätigkeit	0,00	16.700	0	0	0	0	0	16.700,00
	darunter:								
	mit Verpflichtungsermächtigungen im Vorjahren bereits gebunden								
	neu veranschlagte Verpflichtungsermächtigungen								
	29 Saldo der Ein- und Auszahlungen aus Investitionstätigkeit	0,00	-16.700	0	0	0	0	0	-16.700,00
1140022004 Büroausstattung Mobiliar									
	19 + Einzahlungen aus Investitionszuwendungen	0,00	0	0	0	0	0	0	0,00
	20 + Einzahlungen aus Beiträgen und ähnlichen Entgelten	0,00	0	0	0	0	0	0	0,00
	21 + Einzahlungen aus Anlagevermögen	0,00	0	0	0	0	0	0	0,00
	22 + Einzahlungen aus sonstigen Ausleihungen und Kreditgewährungen	0,00	0	0	0	0	0	0	0,00
	23 + Sonstige Investitionseinzahlungen	0,00	0	0	0	0	0	0	0,00
	24 Summe der Einzahlungen aus Investitionstätigkeit	0,00	0	0	0	0	0	0	0,00
	25 - Auszahlungen für Anlagevermögen	0,00	0	0	0	0	0	0	0,00
	26 - Auszahlungen für sonstige Ausleihungen und Kreditgewährungen	0,00	0	0	0	0	0	0	0,00
	27 - Sonstige Investitionsauszahlungen	0,00	0	0	0	0	0	0	0,00
	28 Summe der Auszahlungen aus Investitionstätigkeit	0,00	0	0	0	0	0	0	0,00
	darunter:								
	mit Verpflichtungsermächtigungen im Vorjahren bereits gebunden								
	neu veranschlagte Verpflichtungsermächtigungen								
	29 Saldo der Ein- und Auszahlungen aus Investitionstätigkeit	0,00	0	0	0	0	0	0	0,00
1140023001 Lizenz Firewall Paket für Netzwerk und Webschutz									
	19 + Einzahlungen aus Investitionszuwendungen	0,00	0	0	0	0	0	0	0,00
	20 + Einzahlungen aus Beiträgen und ähnlichen Entgelten	0,00	0	0	0	0	0	0	0,00
	21 + Einzahlungen aus Anlagevermögen	0,00	0	0	0	0	0	0	0,00
	22 + Einzahlungen aus sonstigen Ausleihungen und Kreditgewährungen	0,00	0	0	0	0	0	0	0,00
	23 + Sonstige Investitionseinzahlungen	0,00	0	0	0	0	0	0	0,00
	24 Summe der Einzahlungen aus Investitionstätigkeit	0,00	0	0	0	0	0	0	0,00
	25 - Auszahlungen für Anlagevermögen	0,00	0	6.000	0	0	0	0	6.000,00
	26 - Auszahlungen für sonstige Ausleihungen und Kreditgewährungen	0,00	0	0	0	0	0	0	0,00
	27 - Sonstige Investitionsauszahlungen	0,00	0	0	0	0	0	0	0,00
	28 Summe der Auszahlungen aus Investitionstätigkeit	0,00	0	6.000	0	0	0	0	6.000,00
	darunter:								
	mit Verpflichtungsermächtigungen im Vorjahren bereits gebunden								
	neu veranschlagte Verpflichtungsermächtigungen								
	29 Saldo der Ein- und Auszahlungen aus Investitionstätigkeit	0,00	0	-6.000	0	0	0	0	-6.000,00

Teilhaushalt 1 Teilhaushalt 1 Hauptverwaltung
verantwortlich: Frau Mickschat

Nr.	Einzahlungs- und Auszahlungsarten (gemäß § 4 Absatz 6 GemHVO-Doppik)	Ergebnisse bis einschließlich des Haushaltsvorjahres 2021	Ansätze des Haushaltsjahres einschließlich Nachträge 2022	Ansatz des Haushaltsjahres 2023	Planungsdaten des Haushaltsfolgejahres 2024	Planungsdaten des zweiten Haushaltsfolgejahres 2025	Planungsdaten des dritten Haushaltsfolgejahres 2026	Planungsdaten der weiteren Haushaltsjahre bis zum Abschluss der Maßnahme	Gesamtein-/ -auszahlungen
		1	2	3	4	5	6	7	8
		in €							
1140023002 Switches 2 Stk.									
	19 + Einzahlungen aus Investitionszuwendungen	0,00	0	0	0	0	0	0	0,00
	20 + Einzahlungen aus Beiträgen und ähnlichen Entgelten	0,00	0	0	0	0	0	0	0,00
	21 + Einzahlungen aus Anlagevermögen	0,00	0	0	0	0	0	0	0,00
	22 + Einzahlungen aus sonstigen Ausleihungen und Kreditgewährungen	0,00	0	0	0	0	0	0	0,00
	23 + Sonstige Investitionseinzahlungen	0,00	0	0	0	0	0	0	0,00
	24 Summe der Einzahlungen aus Investitionstätigkeit	0,00	0	0	0	0	0	0	0,00
	25 - Auszahlungen für Anlagevermögen	0,00		2.700	0	0	0	0	2.700,00
	26 - Auszahlungen für sonstige Ausleihungen und Kreditgewährungen	0,00	0	0	0	0	0	0	0,00
	27 - Sonstige Investitionsauszahlungen	0,00	0	0	0	0	0	0	0,00
	28 Summe der Auszahlungen aus Investitionstätigkeit	0,00	0	2.700	0	0	0	0	2.700,00
	darunter:								
	mit Verpflichtungsermächtigungen im Vorjahre bereits gebunden			0	0	0	0	0	
	neu veranschlagte Verpflichtungsermächtigungen				0	0	0	0	
	29 Saldo der Ein- und Auszahlungen aus Investitionstätigkeit	0,00	0	-2.700	0	0	0	0	-2.700,00
1140023003 Notstromversorgung Serverraum									
	19 + Einzahlungen aus Investitionszuwendungen	0,00	0	0	0	0	0	0	0,00
	20 + Einzahlungen aus Beiträgen und ähnlichen Entgelten	0,00	0	0	0	0	0	0	0,00
	21 + Einzahlungen aus Anlagevermögen	0,00	0	0	0	0	0	0	0,00
	22 + Einzahlungen aus sonstigen Ausleihungen und Kreditgewährungen	0,00	0	0	0	0	0	0	0,00
	23 + Sonstige Investitionseinzahlungen	0,00	0	0	0	0	0	0	0,00
	24 Summe der Einzahlungen aus Investitionstätigkeit	0,00	0	0	0	0	0	0	0,00
	25 - Auszahlungen für Anlagevermögen	0,00		5.400	0	0	0	0	5.400,00
	26 - Auszahlungen für sonstige Ausleihungen und Kreditgewährungen	0,00	0	0	0	0	0	0	0,00
	27 - Sonstige Investitionsauszahlungen	0,00	0	0	0	0	0	0	0,00
	28 Summe der Auszahlungen aus Investitionstätigkeit	0,00	0	5.400	0	0	0	0	5.400,00
	darunter:								
	mit Verpflichtungsermächtigungen im Vorjahre bereits gebunden			0	0	0	0	0	
	neu veranschlagte Verpflichtungsermächtigungen				0	0	0	0	
	29 Saldo der Ein- und Auszahlungen aus Investitionstätigkeit	0,00	0	-5.400	0	0	0	0	-5.400,00
1140023004 Arbeitsplatzdrucker 2 Stk.									
	19 + Einzahlungen aus Investitionszuwendungen	0,00	0	0	0	0	0	0	0,00
	20 + Einzahlungen aus Beiträgen und ähnlichen Entgelten	0,00	0	0	0	0	0	0	0,00
	21 + Einzahlungen aus Anlagevermögen	0,00	0	0	0	0	0	0	0,00
	22 + Einzahlungen aus sonstigen Ausleihungen und Kreditgewährungen	0,00	0	0	0	0	0	0	0,00
	23 + Sonstige Investitionseinzahlungen	0,00	0	0	0	0	0	0	0,00
	24 Summe der Einzahlungen aus Investitionstätigkeit	0,00	0	0	0	0	0	0	0,00
	25 - Auszahlungen für Anlagevermögen	0,00		1.100	0	0	0	0	1.100,00
	26 - Auszahlungen für sonstige Ausleihungen und Kreditgewährungen	0,00	0	0	0	0	0	0	0,00
	27 - Sonstige Investitionsauszahlungen	0,00	0	0	0	0	0	0	0,00
	28 Summe der Auszahlungen aus Investitionstätigkeit	0,00	0	1.100	0	0	0	0	1.100,00
	darunter:								
	mit Verpflichtungsermächtigungen im Vorjahre bereits gebunden			0	0	0	0	0	
	neu veranschlagte Verpflichtungsermächtigungen				0	0	0	0	
	29 Saldo der Ein- und Auszahlungen aus Investitionstätigkeit	0,00	0	-1.100	0	0	0	0	-1.100,00
1140023005 Fahnenmasten inkl. Fahnen 3 Stk.									
	19 + Einzahlungen aus Investitionszuwendungen	0,00	0	0	0	0	0	0	0,00
	20 + Einzahlungen aus Beiträgen und ähnlichen Entgelten	0,00	0	0	0	0	0	0	0,00
	21 + Einzahlungen aus Anlagevermögen	0,00	0	0	0	0	0	0	0,00
	22 + Einzahlungen aus sonstigen Ausleihungen und Kreditgewährungen	0,00	0	0	0	0	0	0	0,00
	23 + Sonstige Investitionseinzahlungen	0,00	0	0	0	0	0	0	0,00
	24 Summe der Einzahlungen aus Investitionstätigkeit	0,00	0	0	0	0	0	0	0,00
	25 - Auszahlungen für Anlagevermögen	0,00		3.500	0	0	0	0	3.500,00
	26 - Auszahlungen für sonstige Ausleihungen und Kreditgewährungen	0,00	0	0	0	0	0	0	0,00
	27 - Sonstige Investitionsauszahlungen	0,00	0	0	0	0	0	0	0,00
	28 Summe der Auszahlungen aus Investitionstätigkeit	0,00	0	3.500	0	0	0	0	3.500,00
	darunter:								
	mit Verpflichtungsermächtigungen im Vorjahre bereits gebunden			0	0	0	0	0	
	neu veranschlagte Verpflichtungsermächtigungen				0	0	0	0	
	29 Saldo der Ein- und Auszahlungen aus Investitionstätigkeit	0,00	0	-3.500	0	0	0	0	-3.500,00

Teilhaushalt 1 Teilhaushalt 1 Hauptverwaltung
verantwortlich: Frau Mickschat

Nr.	Einzahlungs- und Auszahlungsarten (gemäß § 4 Absatz 6 GemHVO-Doppik)	Ergebnisse bis einschließlich des Haushaltsvorjahres 2021	Ansätze des Haushaltsjahres einschließlich Nachträge 2022	Ansatz des Haushaltsjahres 2023	Planungsdaten des Haushaltsfolgejahres 2024	Planungsdaten des zweiten Haushaltsfolgejahres 2025	Planungsdaten des dritten Haushaltsfolgejahres 2026	Planungsdaten der weiteren Haushaltsjahre bis zum Abschluss der Maßnahme	Gesamtein-/auszahlungen
		1	2	3	4	5	6	7	8
		in €							
	1140023006 Bürostühle 2 Stk.								
	19 + Einzahlungen aus Investitionszuwendungen	0,00	0	0	0	0	0	0	0,00
	20 + Einzahlungen aus Beiträgen und ähnlichen Entgelten	0,00	0	0	0	0	0	0	0,00
	21 + Einzahlungen aus Anlagevermögen	0,00	0	0	0	0	0	0	0,00
	22 + Einzahlungen aus sonstigen Ausleihungen und Kreditgewährungen	0,00	0	0	0	0	0	0	0,00
	23 + Sonstige Investitionseinzahlungen	0,00	0	0	0	0	0	0	0,00
	24 Summe der Einzahlungen aus Investitionstätigkeit	0,00	0	0	0	0	0	0	0,00
	25 - Auszahlungen für Anlagevermögen	0,00	0	1.600	0	0	0	0	1.600,00
	26 - Auszahlungen für sonstige Ausleihungen und Kreditgewährungen	0,00	0	0	0	0	0	0	0,00
	27 - Sonstige Investitionsauszahlungen	0,00	0	0	0	0	0	0	0,00
	28 Summe der Auszahlungen aus Investitionstätigkeit	0,00	0	1.600	0	0	0	0	1.600,00
	darunter:								
	mit Verpflichtungsermächtigungen im Vorjahren bereits gebunden			0	0	0	0	0	
	neu veranschlagte Verpflichtungsermächtigungen				0	0	0	0	
	29 Saldo der Ein- und Auszahlungen aus Investitionstätigkeit	0,00	0	-1.600	0	0	0	0	-1.600,00
	1140023007 Schreibtische 7 Stk.								
	19 + Einzahlungen aus Investitionszuwendungen	0,00	0	0	0	0	0	0	0,00
	20 + Einzahlungen aus Beiträgen und ähnlichen Entgelten	0,00	0	0	0	0	0	0	0,00
	21 + Einzahlungen aus Anlagevermögen	0,00	0	0	0	0	0	0	0,00
	22 + Einzahlungen aus sonstigen Ausleihungen und Kreditgewährungen	0,00	0	0	0	0	0	0	0,00
	23 + Sonstige Investitionseinzahlungen	0,00	0	0	0	0	0	0	0,00
	24 Summe der Einzahlungen aus Investitionstätigkeit	0,00	0	0	0	0	0	0	0,00
	25 - Auszahlungen für Anlagevermögen	0,00	0	5.000	0	0	0	0	5.000,00
	26 - Auszahlungen für sonstige Ausleihungen und Kreditgewährungen	0,00	0	0	0	0	0	0	0,00
	27 - Sonstige Investitionsauszahlungen	0,00	0	0	0	0	0	0	0,00
	28 Summe der Auszahlungen aus Investitionstätigkeit	0,00	0	5.000	0	0	0	0	5.000,00
	darunter:								
	mit Verpflichtungsermächtigungen im Vorjahren bereits gebunden			0	0	0	0	0	
	neu veranschlagte Verpflichtungsermächtigungen				0	0	0	0	
	29 Saldo der Ein- und Auszahlungen aus Investitionstätigkeit	0,00	0	-5.000	0	0	0	0	-5.000,00
	1140023008 Multifunktionsgerät EG								
	19 + Einzahlungen aus Investitionszuwendungen	0,00	0	0	0	0	0	0	0,00
	20 + Einzahlungen aus Beiträgen und ähnlichen Entgelten	0,00	0	0	0	0	0	0	0,00
	21 + Einzahlungen aus Anlagevermögen	0,00	0	0	0	0	0	0	0,00
	22 + Einzahlungen aus sonstigen Ausleihungen und Kreditgewährungen	0,00	0	0	0	0	0	0	0,00
	23 + Sonstige Investitionseinzahlungen	0,00	0	0	0	0	0	0	0,00
	24 Summe der Einzahlungen aus Investitionstätigkeit	0,00	0	0	0	0	0	0	0,00
	25 - Auszahlungen für Anlagevermögen	0,00	0	7.000	0	0	0	0	7.000,00
	26 - Auszahlungen für sonstige Ausleihungen und Kreditgewährungen	0,00	0	0	0	0	0	0	0,00
	27 - Sonstige Investitionsauszahlungen	0,00	0	0	0	0	0	0	0,00
	28 Summe der Auszahlungen aus Investitionstätigkeit	0,00	0	7.000	0	0	0	0	7.000,00
	darunter:								
	mit Verpflichtungsermächtigungen im Vorjahren bereits gebunden			0	0	0	0	0	
	neu veranschlagte Verpflichtungsermächtigungen				0	0	0	0	
	29 Saldo der Ein- und Auszahlungen aus Investitionstätigkeit	0,00	0	-7.000	0	0	0	0	-7.000,00
	1140023009 Geschirrspüler EG								
	19 + Einzahlungen aus Investitionszuwendungen	0,00	0	0	0	0	0	0	0,00
	20 + Einzahlungen aus Beiträgen und ähnlichen Entgelten	0,00	0	0	0	0	0	0	0,00
	21 + Einzahlungen aus Anlagevermögen	0,00	0	0	0	0	0	0	0,00
	22 + Einzahlungen aus sonstigen Ausleihungen und Kreditgewährungen	0,00	0	0	0	0	0	0	0,00
	23 + Sonstige Investitionseinzahlungen	0,00	0	0	0	0	0	0	0,00
	24 Summe der Einzahlungen aus Investitionstätigkeit	0,00	0	0	0	0	0	0	0,00
	25 - Auszahlungen für Anlagevermögen	0,00	0	1.000	0	0	0	0	1.000,00
	26 - Auszahlungen für sonstige Ausleihungen und Kreditgewährungen	0,00	0	0	0	0	0	0	0,00
	27 - Sonstige Investitionsauszahlungen	0,00	0	0	0	0	0	0	0,00
	28 Summe der Auszahlungen aus Investitionstätigkeit	0,00	0	1.000	0	0	0	0	1.000,00
	darunter:								
	mit Verpflichtungsermächtigungen im Vorjahren bereits gebunden			0	0	0	0	0	
	neu veranschlagte Verpflichtungsermächtigungen				0	0	0	0	
	29 Saldo der Ein- und Auszahlungen aus Investitionstätigkeit	0,00	0	-1.000	0	0	0	0	-1.000,00

Teilhaushalt 1 Teilhaushalt 1 Hauptverwaltung
verantwortlich: Frau Mickschat

Nr.	Einzahlungs- und Auszahlungsarten (gemäß. § 4 Absatz 6 GemHVO-Doppik)	Ergebnisse bis einschließlich des Haushaltsvorjahres 2021	Ansätze des Haushaltsjahres einschließlich Nachträge 2022	Ansatz des Haushaltsjahres 2023	Planungsdaten des Haushaltsfolgejahres 2024	Planungsdaten des zweiten Haushaltsfolgejahres 2025	Planungsdaten des dritten Haushaltsfolgejahres 2026	Planungsdaten der weiteren Haushaltsjahre bis zum Abschluss der Maßnahme	Gesamtein-/ -auszahlungen
		1	2	3	4	5	6	7	8
		in €							
1140023010 GWG-Ausstattung unter 410 € netto									
	19 + Einzahlungen aus Investitionszuwendungen	0,00	0	0	0	0	0	0	0,00
	20 + Einzahlungen aus Beiträgen und ähnlichen Entgelten	0,00	0	0	0	0	0	0	0,00
	21 + Einzahlungen aus Anlagevermögen	0,00	0	0	0	0	0	0	0,00
	22 + Einzahlungen aus sonstigen Ausleihungen und Kreditgewährungen	0,00	0	0	0	0	0	0	0,00
	23 + Sonstige Investitionseinzahlungen	0,00	0	0	0	0	0	0	0,00
	24 Summe der Einzahlungen aus Investitionstätigkeit	0,00	0	0	0	0	0	0	0,00
	25 - Auszahlungen für Anlagevermögen	0,00	0	10.500	0	0	0	0	10.500,00
	26 - Auszahlungen für sonstige Ausleihungen und Kreditgewährungen	0,00	0	0	0	0	0	0	0,00
	27 - Sonstige Investitionsauszahlungen	0,00	0	0	0	0	0	0	0,00
	28 Summe der Auszahlungen aus Investitionstätigkeit	0,00	0	10.500	0	0	0	0	10.500,00
	darunter:								
	mit Verpflichtungsermächtigungen im Vorjahre bereits gebunden			0	0	0	0	0	
	neu veranschlagte Verpflichtungsermächtigungen				0	0	0	0	
	29 Saldo der Ein- und Auszahlungen aus Investitionstätigkeit	0,00	0	-10.500	0	0	0	0	-10.500,00
1140023011 Business-Service OZG-RE									
	19 + Einzahlungen aus Investitionszuwendungen	0,00	0	0	0	0	0	0	0,00
	20 + Einzahlungen aus Beiträgen und ähnlichen Entgelten	0,00	0	0	0	0	0	0	0,00
	21 + Einzahlungen aus Anlagevermögen	0,00	0	0	0	0	0	0	0,00
	22 + Einzahlungen aus sonstigen Ausleihungen und Kreditgewährungen	0,00	0	0	0	0	0	0	0,00
	23 + Sonstige Investitionseinzahlungen	0,00	0	0	0	0	0	0	0,00
	24 Summe der Einzahlungen aus Investitionstätigkeit	0,00	0	0	0	0	0	0	0,00
	25 - Auszahlungen für Anlagevermögen	0,00	0	4.200	0	0	0	0	4.200,00
	26 - Auszahlungen für sonstige Ausleihungen und Kreditgewährungen	0,00	0	0	0	0	0	0	0,00
	27 - Sonstige Investitionsauszahlungen	0,00	0	0	0	0	0	0	0,00
	28 Summe der Auszahlungen aus Investitionstätigkeit	0,00	0	4.200	0	0	0	0	4.200,00
	darunter:								
	mit Verpflichtungsermächtigungen im Vorjahre bereits gebunden			0	0	0	0	0	
	neu veranschlagte Verpflichtungsermächtigungen				0	0	0	0	
	29 Saldo der Ein- und Auszahlungen aus Investitionstätigkeit	0,00	0	-4.200	0	0	0	0	-4.200,00
1220323001 Unterschriften-Pads für Meldestelle 2 Stk.									
	19 + Einzahlungen aus Investitionszuwendungen	0,00	0	0	0	0	0	0	0,00
	20 + Einzahlungen aus Beiträgen und ähnlichen Entgelten	0,00	0	0	0	0	0	0	0,00
	21 + Einzahlungen aus Anlagevermögen	0,00	0	0	0	0	0	0	0,00
	22 + Einzahlungen aus sonstigen Ausleihungen und Kreditgewährungen	0,00	0	0	0	0	0	0	0,00
	23 + Sonstige Investitionseinzahlungen	0,00	0	0	0	0	0	0	0,00
	24 Summe der Einzahlungen aus Investitionstätigkeit	0,00	0	0	0	0	0	0	0,00
	25 - Auszahlungen für Anlagevermögen	0,00	0	1.100	0	0	0	0	1.100,00
	26 - Auszahlungen für sonstige Ausleihungen und Kreditgewährungen	0,00	0	0	0	0	0	0	0,00
	27 - Sonstige Investitionsauszahlungen	0,00	0	0	0	0	0	0	0,00
	28 Summe der Auszahlungen aus Investitionstätigkeit	0,00	0	1.100	0	0	0	0	1.100,00
	darunter:								
	mit Verpflichtungsermächtigungen im Vorjahre bereits gebunden			0	0	0	0	0	
	neu veranschlagte Verpflichtungsermächtigungen				0	0	0	0	
	29 Saldo der Ein- und Auszahlungen aus Investitionstätigkeit	0,00	0	-1.100	0	0	0	0	-1.100,00
2110019003 Außengestaltung an der Grundschule Lüssow									
	19 + Einzahlungen aus Investitionszuwendungen	50.944,01	0	0	0	0	0	0	50.944,01
	20 + Einzahlungen aus Beiträgen und ähnlichen Entgelten	17.188,81	0	0	0	0	0	0	17.188,81
	21 + Einzahlungen aus Anlagevermögen	0,00	0	0	0	0	0	0	0,00
	22 + Einzahlungen aus sonstigen Ausleihungen und Kreditgewährungen	0,00	0	0	0	0	0	0	0,00
	23 + Sonstige Investitionseinzahlungen	0,00	0	0	0	0	0	0	0,00
	24 Summe der Einzahlungen aus Investitionstätigkeit	68.132,82	0	0	0	0	0	0	68.132,82
	25 - Auszahlungen für Anlagevermögen	68.132,82	0	0	0	0	0	0	68.132,82
	26 - Auszahlungen für sonstige Ausleihungen und Kreditgewährungen	0,00	0	0	0	0	0	0	0,00
	27 - Sonstige Investitionsauszahlungen	660,19	0	0	0	0	0	0	660,19
	28 Summe der Auszahlungen aus Investitionstätigkeit	68.793,01	0	0	0	0	0	0	68.793,01
	darunter:								
	mit Verpflichtungsermächtigungen im Vorjahre bereits gebunden			0	0	0	0	0	
	neu veranschlagte Verpflichtungsermächtigungen				0	0	0	0	
	29 Saldo der Ein- und Auszahlungen aus Investitionstätigkeit	-660,19	0	0	0	0	0	0	-660,19

Teilhaushalt 1 Teilhaushalt 1 Hauptverwaltung
verantwortlich: Frau Mickschat

Nr.	Einzahlungs- und Auszahlungsarten (gemäß § 4 Absatz 6 GemHVO-Doppik)	Ergebnisse bis einschließlich des Haushaltsvorjahres 2021	Ansätze des Haushaltsjahres einschließlich Nachträge 2022	Ansatz des Haushaltsjahres 2023	Planungsdaten des Haushaltsfolgejahres 2024	Planungsdaten des zweiten Haushaltsfolgejahres 2025	Planungsdaten des dritten Haushaltsfolgejahres 2026	Planungsdaten der weiteren Haushaltsjahre bis zum Abschluss der Maßnahme	Gesamtein-/auszahlungen
		1	2	3	4	5	6	7	8
		in €							
211002007 Digitalisierungspakt Schulen									
	19 + Einzahlungen aus Investitionszuwendungen	9.335,04	73.100	0	0	0	0	0	82.435,04
	20 + Einzahlungen aus Beiträgen und ähnlichen Entgelten	0,00	0	0	0	0	0	0	0,00
	21 + Einzahlungen aus Anlagevermögen	0,00	0	0	0	0	0	0	0,00
	22 + Einzahlungen aus sonstigen Ausleihungen und Kreditgewährungen	0,00	0	0	0	0	0	0	0,00
	23 + Sonstige Investitionseinzahlungen	0,00	0	0	0	0	0	0	0,00
	24 Summe der Einzahlungen aus Investitionstätigkeit	9.335,04	73.100	0	0	0	0	0	82.435,04
	25 - Auszahlungen für Anlagevermögen	10.045,45	73.100	0	0	0	0	0	83.145,45
	26 - Auszahlungen für sonstige Ausleihungen und Kreditgewährungen	0,00	0	0	0	0	0	0	0,00
	27 - Sonstige Investitionsauszahlungen	0,00	0	0	0	0	0	0	0,00
	28 Summe der Auszahlungen aus Investitionstätigkeit	10.045,45	73.100	0	0	0	0	0	83.145,45
	darunter:								
	mit Verpflichtungsermächtigungen im Vorjahren bereits gebunden			0	0	0	0	0	
	neu veranschlagte Verpflichtungsermächtigungen				0	0	0	0	
	29 Saldo der Ein- und Auszahlungen aus Investitionstätigkeit	-710,41	0	0	0	0	0	0	-710,41
2110021001 Rasenmäher									
	19 + Einzahlungen aus Investitionszuwendungen	0,00	0	0	0	0	0	0	0,00
	20 + Einzahlungen aus Beiträgen und ähnlichen Entgelten	0,00	0	0	0	0	0	0	0,00
	21 + Einzahlungen aus Anlagevermögen	0,00	0	0	0	0	0	0	0,00
	22 + Einzahlungen aus sonstigen Ausleihungen und Kreditgewährungen	0,00	0	0	0	0	0	0	0,00
	23 + Sonstige Investitionseinzahlungen	0,00	0	0	0	0	0	0	0,00
	24 Summe der Einzahlungen aus Investitionstätigkeit	0,00	0	0	0	0	0	0	0,00
	25 - Auszahlungen für Anlagevermögen	492,80	0	0	0	0	0	0	492,80
	26 - Auszahlungen für sonstige Ausleihungen und Kreditgewährungen	0,00	0	0	0	0	0	0	0,00
	27 - Sonstige Investitionsauszahlungen	0,00	0	0	0	0	0	0	0,00
	28 Summe der Auszahlungen aus Investitionstätigkeit	492,80	0	0	0	0	0	0	492,80
	darunter:								
	mit Verpflichtungsermächtigungen im Vorjahren bereits gebunden			0	0	0	0	0	
	neu veranschlagte Verpflichtungsermächtigungen				0	0	0	0	
	29 Saldo der Ein- und Auszahlungen aus Investitionstätigkeit	-492,80	0	0	0	0	0	0	-492,80
2110021002 Notebook-Koffer									
	19 + Einzahlungen aus Investitionszuwendungen	0,00	0	0	0	0	0	0	0,00
	20 + Einzahlungen aus Beiträgen und ähnlichen Entgelten	0,00	0	0	0	0	0	0	0,00
	21 + Einzahlungen aus Anlagevermögen	0,00	0	0	0	0	0	0	0,00
	22 + Einzahlungen aus sonstigen Ausleihungen und Kreditgewährungen	0,00	0	0	0	0	0	0	0,00
	23 + Sonstige Investitionseinzahlungen	0,00	0	0	0	0	0	0	0,00
	24 Summe der Einzahlungen aus Investitionstätigkeit	0,00	0	0	0	0	0	0	0,00
	25 - Auszahlungen für Anlagevermögen	0,00	0	0	0	0	0	0	0,00
	26 - Auszahlungen für sonstige Ausleihungen und Kreditgewährungen	0,00	0	0	0	0	0	0	0,00
	27 - Sonstige Investitionsauszahlungen	0,00	0	0	0	0	0	0	0,00
	28 Summe der Auszahlungen aus Investitionstätigkeit	0,00	0	0	0	0	0	0	0,00
	darunter:								
	mit Verpflichtungsermächtigungen im Vorjahren bereits gebunden			0	0	0	0	0	
	neu veranschlagte Verpflichtungsermächtigungen				0	0	0	0	
	29 Saldo der Ein- und Auszahlungen aus Investitionstätigkeit	0,00	0	0	0	0	0	0	0,00
2110021003 Mobiliar Schule Lüssow									
	19 + Einzahlungen aus Investitionszuwendungen	0,00	0	0	0	0	0	0	0,00
	20 + Einzahlungen aus Beiträgen und ähnlichen Entgelten	0,00	0	0	0	0	0	0	0,00
	21 + Einzahlungen aus Anlagevermögen	0,00	0	0	0	0	0	0	0,00
	22 + Einzahlungen aus sonstigen Ausleihungen und Kreditgewährungen	0,00	0	0	0	0	0	0	0,00
	23 + Sonstige Investitionseinzahlungen	0,00	0	0	0	0	0	0	0,00
	24 Summe der Einzahlungen aus Investitionstätigkeit	0,00	0	0	0	0	0	0	0,00
	25 - Auszahlungen für Anlagevermögen	639,00	0	0	0	0	0	0	639,00
	26 - Auszahlungen für sonstige Ausleihungen und Kreditgewährungen	0,00	0	0	0	0	0	0	0,00
	27 - Sonstige Investitionsauszahlungen	0,00	0	0	0	0	0	0	0,00
	28 Summe der Auszahlungen aus Investitionstätigkeit	639,00	0	0	0	0	0	0	639,00
	darunter:								
	mit Verpflichtungsermächtigungen im Vorjahren bereits gebunden			0	0	0	0	0	
	neu veranschlagte Verpflichtungsermächtigungen				0	0	0	0	
	29 Saldo der Ein- und Auszahlungen aus Investitionstätigkeit	-639,00	0	0	0	0	0	0	-639,00

Teilhaushalt 1 Teilhaushalt 1 Hauptverwaltung

verantwortlich: Frau Mickschat

Nr.	Einzahlungs- und Auszahlungsarten (gemäß § 4 Absatz 6 GemHVO-Doppik)	Ergebnisse bis einschließlich des Haushaltsvorjahres 2021	Ansätze des Haushaltsjahres einschließlich Nachträge 2022	Ansatz des Haushaltsjahres 2023	Planungsdaten des Haushaltsfolgejahres 2024	Planungsdaten des zweiten Haushaltsfolgejahres 2025	Planungsdaten des dritten Haushaltsfolgejahres 2026	Planungsdaten der weiteren Haushaltsjahre bis zum Abschluss der Maßnahme	Gesamtein-/ -auszahlungen
		1	2	3	4	5	6	7	8
		in €							
2110021004 Küche für Essenausgabe (gebraucht)									
	19 + Einzahlungen aus Investitionszuwendungen	0,00	0	0	0	0	0	0	0,00
	20 + Einzahlungen aus Beiträgen und ähnlichen Entgelten	0,00	0	0	0	0	0	0	0,00
	21 + Einzahlungen aus Anlagevermögen	0,00	0	0	0	0	0	0	0,00
	22 + Einzahlungen aus sonstigen Ausleihungen und Kreditgewährungen	0,00	0	0	0	0	0	0	0,00
	23 + Sonstige Investitionseinzahlungen	0,00	0	0	0	0	0	0	0,00
	24 Summe der Einzahlungen aus Investitionstätigkeit	0,00	0	0	0	0	0	0	0,00
	25 - Auszahlungen für Anlagevermögen	0,00	0	0	0	0	0	0	0,00
	26 - Auszahlungen für sonstige Ausleihungen und Kreditgewährungen	0,00	0	0	0	0	0	0	0,00
	27 - Sonstige Investitionsauszahlungen	0,00	0	0	0	0	0	0	0,00
	28 Summe der Auszahlungen aus Investitionstätigkeit	0,00	0	0	0	0	0	0	0,00
	darunter:								
	mit Verpflichtungsermächtigungen im Vorjahre bereits gebunden			0	0	0	0	0	
	neu veranschlagte Verpflichtungsermächtigungen				0	0	0	0	
	29 Saldo der Ein- und Auszahlungen aus Investitionstätigkeit	0,00	0	0	0	0	0	0	0,00
2110021005 GWG-Ausstattung unter 410 € netto									
	19 + Einzahlungen aus Investitionszuwendungen	320,40	0	0	0	0	0	0	320,40
	20 + Einzahlungen aus Beiträgen und ähnlichen Entgelten	0,00	0	0	0	0	0	0	0,00
	21 + Einzahlungen aus Anlagevermögen	0,00	0	0	0	0	0	0	0,00
	22 + Einzahlungen aus sonstigen Ausleihungen und Kreditgewährungen	0,00	0	0	0	0	0	0	0,00
	23 + Sonstige Investitionseinzahlungen	0,00	0	0	0	0	0	0	0,00
	24 Summe der Einzahlungen aus Investitionstätigkeit	320,40	0	0	0	0	0	0	320,40
	25 - Auszahlungen für Anlagevermögen	2.262,96	0	0	0	0	0	0	2.262,96
	26 - Auszahlungen für sonstige Ausleihungen und Kreditgewährungen	0,00	0	0	0	0	0	0	0,00
	27 - Sonstige Investitionsauszahlungen	0,00	0	0	0	0	0	0	0,00
	28 Summe der Auszahlungen aus Investitionstätigkeit	2.262,96	0	0	0	0	0	0	2.262,96
	darunter:								
	mit Verpflichtungsermächtigungen im Vorjahre bereits gebunden			0	0	0	0	0	
	neu veranschlagte Verpflichtungsermächtigungen				0	0	0	0	
	29 Saldo der Ein- und Auszahlungen aus Investitionstätigkeit	-1.942,56	0	0	0	0	0	0	-1.942,56
2110021006 GWG-Maschinen und TA unter 410 € netto									
	19 + Einzahlungen aus Investitionszuwendungen	0,00	0	0	0	0	0	0	0,00
	20 + Einzahlungen aus Beiträgen und ähnlichen Entgelten	0,00	0	0	0	0	0	0	0,00
	21 + Einzahlungen aus Anlagevermögen	0,00	0	0	0	0	0	0	0,00
	22 + Einzahlungen aus sonstigen Ausleihungen und Kreditgewährungen	0,00	0	0	0	0	0	0	0,00
	23 + Sonstige Investitionseinzahlungen	0,00	0	0	0	0	0	0	0,00
	24 Summe der Einzahlungen aus Investitionstätigkeit	0,00	0	0	0	0	0	0	0,00
	25 - Auszahlungen für Anlagevermögen	88,76	0	0	0	0	0	0	88,76
	26 - Auszahlungen für sonstige Ausleihungen und Kreditgewährungen	0,00	0	0	0	0	0	0	0,00
	27 - Sonstige Investitionsauszahlungen	0,00	0	0	0	0	0	0	0,00
	28 Summe der Auszahlungen aus Investitionstätigkeit	88,76	0	0	0	0	0	0	88,76
	darunter:								
	mit Verpflichtungsermächtigungen im Vorjahre bereits gebunden			0	0	0	0	0	
	neu veranschlagte Verpflichtungsermächtigungen				0	0	0	0	
	29 Saldo der Ein- und Auszahlungen aus Investitionstätigkeit	-88,76	0	0	0	0	0	0	-88,76
2110022001 Küche für Essenausgabe									
	19 + Einzahlungen aus Investitionszuwendungen	0,00	0	0	0	0	0	0	0,00
	20 + Einzahlungen aus Beiträgen und ähnlichen Entgelten	0,00	0	0	0	0	0	0	0,00
	21 + Einzahlungen aus Anlagevermögen	0,00	0	0	0	0	0	0	0,00
	22 + Einzahlungen aus sonstigen Ausleihungen und Kreditgewährungen	0,00	0	0	0	0	0	0	0,00
	23 + Sonstige Investitionseinzahlungen	0,00	0	0	0	0	0	0	0,00
	24 Summe der Einzahlungen aus Investitionstätigkeit	0,00	0	0	0	0	0	0	0,00
	25 - Auszahlungen für Anlagevermögen	0,00	1.200	0	0	0	0	0	1.200,00
	26 - Auszahlungen für sonstige Ausleihungen und Kreditgewährungen	0,00	0	0	0	0	0	0	0,00
	27 - Sonstige Investitionsauszahlungen	0,00	0	0	0	0	0	0	0,00
	28 Summe der Auszahlungen aus Investitionstätigkeit	0,00	1.200	0	0	0	0	0	1.200,00
	darunter:								
	mit Verpflichtungsermächtigungen im Vorjahre bereits gebunden			0	0	0	0	0	
	neu veranschlagte Verpflichtungsermächtigungen				0	0	0	0	
	29 Saldo der Ein- und Auszahlungen aus Investitionstätigkeit	0,00	-1.200	0	0	0	0	0	-1.200,00

Teilhaushalt 1 Teilhaushalt 1 Hauptverwaltung
verantwortlich: Frau Mickschat

Nr.	Einzahlungs- und Auszahlungsarten (gemäß § 4 Absatz 6 GemHVO-Doppik)	Ergebnisse bis einschließlich des Haushaltsvorjahres 2021	Ansätze des Haushaltsjahres einschließlich Nachträge 2022	Ansatz des Haushaltsjahres 2023	Planungsdaten des Haushaltsfolgejahres 2024	Planungsdaten des zweiten Haushaltsfolgejahres 2025	Planungsdaten des dritten Haushaltsfolgejahres 2026	Planungsdaten der weiteren Haushaltsjahre bis zum Abschluss der Maßnahme	Gesamtein-/auszahlungen
		1	2	3	4	5	6	7	8
		in €							
2110022002 Ballfangnetz für Bolzplatz									
	19 + Einzahlungen aus Investitionszuwendungen	0,00	0	0	0	0	0	0	0,00
	20 + Einzahlungen aus Beiträgen und ähnlichen Entgelten	0,00	0	0	0	0	0	0	0,00
	21 + Einzahlungen aus Anlagevermögen	0,00	0	0	0	0	0	0	0,00
	22 + Einzahlungen aus sonstigen Ausleihungen und Kreditgewährungen	0,00	0	0	0	0	0	0	0,00
	23 + Sonstige Investitionseinzahlungen	0,00	0	0	0	0	0	0	0,00
	24 Summe der Einzahlungen aus Investitionstätigkeit	0,00	0	0	0	0	0	0	0,00
	25 - Auszahlungen für Anlagevermögen	0,00	3.500	0	0	0	0	0	3.500,00
	26 - Auszahlungen für sonstige Ausleihungen und Kreditgewährungen	0,00	0	0	0	0	0	0	0,00
	27 - Sonstige Investitionsauszahlungen	0,00	0	0	0	0	0	0	0,00
	28 Summe der Auszahlungen aus Investitionstätigkeit	0,00	3.500	0	0	0	0	0	3.500,00
	darunter:								
	mit Verpflichtungsermächtigungen im Vorjahren bereits gebunden			0	0	0	0	0	
	neu veranschlagte Verpflichtungsermächtigungen				0	0	0	0	
	29 Saldo der Ein- und Auszahlungen aus Investitionstätigkeit	0,00	-3.500	0	0	0	0	0	-3.500,00
2110022003 Gerät für Hausmeister									
	19 + Einzahlungen aus Investitionszuwendungen	0,00	0	0	0	0	0	0	0,00
	20 + Einzahlungen aus Beiträgen und ähnlichen Entgelten	0,00	0	0	0	0	0	0	0,00
	21 + Einzahlungen aus Anlagevermögen	0,00	0	0	0	0	0	0	0,00
	22 + Einzahlungen aus sonstigen Ausleihungen und Kreditgewährungen	0,00	0	0	0	0	0	0	0,00
	23 + Sonstige Investitionseinzahlungen	0,00	0	0	0	0	0	0	0,00
	24 Summe der Einzahlungen aus Investitionstätigkeit	0,00	0	0	0	0	0	0	0,00
	25 - Auszahlungen für Anlagevermögen	0,00	500	0	0	0	0	0	500,00
	26 - Auszahlungen für sonstige Ausleihungen und Kreditgewährungen	0,00	0	0	0	0	0	0	0,00
	27 - Sonstige Investitionsauszahlungen	0,00	0	0	0	0	0	0	0,00
	28 Summe der Auszahlungen aus Investitionstätigkeit	0,00	500	0	0	0	0	0	500,00
	darunter:								
	mit Verpflichtungsermächtigungen im Vorjahren bereits gebunden			0	0	0	0	0	
	neu veranschlagte Verpflichtungsermächtigungen				0	0	0	0	
	29 Saldo der Ein- und Auszahlungen aus Investitionstätigkeit	0,00	-500	0	0	0	0	0	-500,00
2110022004 GWG-Ausstattung unter 410 € netto									
	19 + Einzahlungen aus Investitionszuwendungen	0,00	0	0	0	0	0	0	0,00
	20 + Einzahlungen aus Beiträgen und ähnlichen Entgelten	0,00	0	0	0	0	0	0	0,00
	21 + Einzahlungen aus Anlagevermögen	0,00	0	0	0	0	0	0	0,00
	22 + Einzahlungen aus sonstigen Ausleihungen und Kreditgewährungen	0,00	0	0	0	0	0	0	0,00
	23 + Sonstige Investitionseinzahlungen	0,00	0	0	0	0	0	0	0,00
	24 Summe der Einzahlungen aus Investitionstätigkeit	0,00	0	0	0	0	0	0	0,00
	25 - Auszahlungen für Anlagevermögen	0,00	0	0	0	0	0	0	0,00
	26 - Auszahlungen für sonstige Ausleihungen und Kreditgewährungen	0,00	0	0	0	0	0	0	0,00
	27 - Sonstige Investitionsauszahlungen	0,00	0	0	0	0	0	0	0,00
	28 Summe der Auszahlungen aus Investitionstätigkeit	0,00	0	0	0	0	0	0	0,00
	darunter:								
	mit Verpflichtungsermächtigungen im Vorjahren bereits gebunden			0	0	0	0	0	
	neu veranschlagte Verpflichtungsermächtigungen				0	0	0	0	
	29 Saldo der Ein- und Auszahlungen aus Investitionstätigkeit	0,00	0	0	0	0	0	0	0,00
2110023001 PC für Schulleitung									
	19 + Einzahlungen aus Investitionszuwendungen	0,00	0	0	0	0	0	0	0,00
	20 + Einzahlungen aus Beiträgen und ähnlichen Entgelten	0,00	0	0	0	0	0	0	0,00
	21 + Einzahlungen aus Anlagevermögen	0,00	0	0	0	0	0	0	0,00
	22 + Einzahlungen aus sonstigen Ausleihungen und Kreditgewährungen	0,00	0	0	0	0	0	0	0,00
	23 + Sonstige Investitionseinzahlungen	0,00	0	0	0	0	0	0	0,00
	24 Summe der Einzahlungen aus Investitionstätigkeit	0,00	0	0	0	0	0	0	0,00
	25 - Auszahlungen für Anlagevermögen	0,00	0	1.500	0	0	0	0	1.500,00
	26 - Auszahlungen für sonstige Ausleihungen und Kreditgewährungen	0,00	0	0	0	0	0	0	0,00
	27 - Sonstige Investitionsauszahlungen	0,00	0	0	0	0	0	0	0,00
	28 Summe der Auszahlungen aus Investitionstätigkeit	0,00	0	1.500	0	0	0	0	1.500,00
	darunter:								
	mit Verpflichtungsermächtigungen im Vorjahren bereits gebunden			0	0	0	0	0	
	neu veranschlagte Verpflichtungsermächtigungen				0	0	0	0	
	29 Saldo der Ein- und Auszahlungen aus Investitionstätigkeit	0,00	0	-1.500	0	0	0	0	-1.500,00

Teilhaushalt 1 Teilhaushalt 1 Hauptverwaltung

verantwortlich: Frau Mickschat

Nr.	Einzahlungs- und Auszahlungsarten (gemäß § 4 Absatz 6 GemHVO-Doppik)	Ergebnisse bis einschließlich des Haushaltsvorjahres 2021	Ansätze des Haushaltsjahres einschließlich Nachträge 2022	Ansatz des Haushaltsjahres 2023	Planungsdaten des Haushaltsfolgejahres 2024	Planungsdaten des zweiten Haushaltsfolgejahres 2025	Planungsdaten des dritten Haushaltsfolgejahres 2026	Planungsdaten der weiteren Haushaltsjahre bis zum Abschluss der Maßnahme	Gesamtein-/ -auszahlungen
		1	2	3	4	5	6	7	8
		in €							
2110023002 Weiterführung Digitalisierung									
	19 + Einzahlungen aus Investitionszuwendungen	0,00	0	0	0	0	0	0	0,00
	20 + Einzahlungen aus Beiträgen und ähnlichen Entgelten	0,00	0	0	0	0	0	0	0,00
	21 + Einzahlungen aus Anlagevermögen	0,00	0	0	0	0	0	0	0,00
	22 + Einzahlungen aus sonstigen Ausleihungen und Kreditgewährungen	0,00	0	0	0	0	0	0	0,00
	23 + Sonstige Investitionseinzahlungen	0,00	0	0	0	0	0	0	0,00
	24 Summe der Einzahlungen aus Investitionstätigkeit	0,00	0	0	0	0	0	0	0,00
	25 - Auszahlungen für Anlagevermögen	0,00	0	4.500	0	0	0	0	4.500,00
	26 - Auszahlungen für sonstige Ausleihungen und Kreditgewährungen	0,00	0	0	0	0	0	0	0,00
	27 - Sonstige Investitionsauszahlungen	0,00	0	0	0	0	0	0	0,00
	28 Summe der Auszahlungen aus Investitionstätigkeit	0,00	0	4.500	0	0	0	0	4.500,00
	darunter:								
	mit Verpflichtungsermächtigungen im Vorjahre bereits gebunden			0	0	0	0	0	
	neu veranschlagte Verpflichtungsermächtigungen				0	0	0	0	
	29 Saldo der Ein- und Auszahlungen aus Investitionstätigkeit	0,00	0	-4.500	0	0	0	0	-4.500,00
2150020004 Digitalisierungspakt Schulen									
	19 + Einzahlungen aus Investitionszuwendungen	39.614,08	178.700	0	0	0	0	0	218.314,08
	20 + Einzahlungen aus Beiträgen und ähnlichen Entgelten	0,00	0	0	0	0	0	0	0,00
	21 + Einzahlungen aus Anlagevermögen	0,00	0	0	0	0	0	0	0,00
	22 + Einzahlungen aus sonstigen Ausleihungen und Kreditgewährungen	0,00	0	0	0	0	0	0	0,00
	23 + Sonstige Investitionseinzahlungen	0,00	0	0	0	0	0	0	0,00
	24 Summe der Einzahlungen aus Investitionstätigkeit	39.614,08	178.700	0	0	0	0	0	218.314,08
	25 - Auszahlungen für Anlagevermögen	41.565,79	178.700	0	0	0	0	0	220.265,79
	26 - Auszahlungen für sonstige Ausleihungen und Kreditgewährungen	0,00	0	0	0	0	0	0	0,00
	27 - Sonstige Investitionsauszahlungen	0,00	0	0	0	0	0	0	0,00
	28 Summe der Auszahlungen aus Investitionstätigkeit	41.565,79	178.700	0	0	0	0	0	220.265,79
	darunter:								
	mit Verpflichtungsermächtigungen im Vorjahre bereits gebunden			0	0	0	0	0	
	neu veranschlagte Verpflichtungsermächtigungen				0	0	0	0	
	29 Saldo der Ein- und Auszahlungen aus Investitionstätigkeit	-1.951,71	0	0	0	0	0	0	-1.951,71
2150020005 Server									
	19 + Einzahlungen aus Investitionszuwendungen	0,00	0	0	0	0	0	0	0,00
	20 + Einzahlungen aus Beiträgen und ähnlichen Entgelten	0,00	0	0	0	0	0	0	0,00
	21 + Einzahlungen aus Anlagevermögen	0,00	0	0	0	0	0	0	0,00
	22 + Einzahlungen aus sonstigen Ausleihungen und Kreditgewährungen	0,00	0	0	0	0	0	0	0,00
	23 + Sonstige Investitionseinzahlungen	0,00	0	0	0	0	0	0	0,00
	24 Summe der Einzahlungen aus Investitionstätigkeit	0,00	0	0	0	0	0	0	0,00
	25 - Auszahlungen für Anlagevermögen	14.306,70	0	0	0	0	0	0	14.306,70
	26 - Auszahlungen für sonstige Ausleihungen und Kreditgewährungen	0,00	0	0	0	0	0	0	0,00
	27 - Sonstige Investitionsauszahlungen	0,00	0	0	0	0	0	0	0,00
	28 Summe der Auszahlungen aus Investitionstätigkeit	14.306,70	0	0	0	0	0	0	14.306,70
	darunter:								
	mit Verpflichtungsermächtigungen im Vorjahre bereits gebunden			0	0	0	0	0	
	neu veranschlagte Verpflichtungsermächtigungen				0	0	0	0	
	29 Saldo der Ein- und Auszahlungen aus Investitionstätigkeit	-14.306,70	0	0	0	0	0	0	-14.306,70
2150021001 Server									
	19 + Einzahlungen aus Investitionszuwendungen	0,00	0	0	0	0	0	0	0,00
	20 + Einzahlungen aus Beiträgen und ähnlichen Entgelten	0,00	0	0	0	0	0	0	0,00
	21 + Einzahlungen aus Anlagevermögen	0,00	0	0	0	0	0	0	0,00
	22 + Einzahlungen aus sonstigen Ausleihungen und Kreditgewährungen	0,00	0	0	0	0	0	0	0,00
	23 + Sonstige Investitionseinzahlungen	0,00	0	0	0	0	0	0	0,00
	24 Summe der Einzahlungen aus Investitionstätigkeit	0,00	0	0	0	0	0	0	0,00
	25 - Auszahlungen für Anlagevermögen	0,00	0	0	0	0	0	0	0,00
	26 - Auszahlungen für sonstige Ausleihungen und Kreditgewährungen	0,00	0	0	0	0	0	0	0,00
	27 - Sonstige Investitionsauszahlungen	0,00	0	0	0	0	0	0	0,00
	28 Summe der Auszahlungen aus Investitionstätigkeit	0,00	0	0	0	0	0	0	0,00
	darunter:								
	mit Verpflichtungsermächtigungen im Vorjahre bereits gebunden			0	0	0	0	0	
	neu veranschlagte Verpflichtungsermächtigungen				0	0	0	0	
	29 Saldo der Ein- und Auszahlungen aus Investitionstätigkeit	0,00	0	0	0	0	0	0	0,00

Teilhaushalt 1 Teilhaushalt 1 Hauptverwaltung
verantwortlich: Frau Mickschat

Nr.	Einzahlungs- und Auszahlungsarten (gemäß § 4 Absatz 6 GemHVO-Doppik)	Ergebnisse bis einschließlich des Haushaltsvorjahres 2021	Ansätze des Haushaltsjahres einschließlich Nachträge 2022	Ansatz des Haushaltsjahres 2023	Planungsdaten des Haushaltsfolgejahres 2024	Planungsdaten des zweiten Haushaltsfolgejahres 2025	Planungsdaten des dritten Haushaltsfolgejahres 2026	Planungsdaten der weiteren Haushaltsjahre bis zum Abschluss der Maßnahme	Gesamtein-/auszahlungen
		1	2	3	4	5	6	7	8
		in €							
2150021002 Mobiliar Klassenraum									
	19 + Einzahlungen aus Investitionszuwendungen	0,00	0	0	0	0	0	0	0,00
	20 + Einzahlungen aus Beiträgen und ähnlichen Entgelten	0,00	0	0	0	0	0	0	0,00
	21 + Einzahlungen aus Anlagevermögen	0,00	0	0	0	0	0	0	0,00
	22 + Einzahlungen aus sonstigen Ausleihungen und Kreditgewährungen	0,00	0	0	0	0	0	0	0,00
	23 + Sonstige Investitionseinzahlungen	0,00	0	0	0	0	0	0	0,00
	24 Summe der Einzahlungen aus Investitionstätigkeit	0,00	0	0	0	0	0	0	0,00
	25 - Auszahlungen für Anlagevermögen	4.895,66	0	0	0	0	0	0	4.895,66
	26 - Auszahlungen für sonstige Ausleihungen und Kreditgewährungen	0,00	0	0	0	0	0	0	0,00
	27 - Sonstige Investitionsauszahlungen	0,00	0	0	0	0	0	0	0,00
	28 Summe der Auszahlungen aus Investitionstätigkeit	4.895,66	0	0	0	0	0	0	4.895,66
	darunter:								
	mit Verpflichtungsermächtigungen im Vorjahren bereits gebunden			0	0	0	0	0	
	neu veranschlagte Verpflichtungsermächtigungen				0	0	0	0	
	29 Saldo der Ein- und Auszahlungen aus Investitionstätigkeit	-4.895,66	0	0	0	0	0	0	-4.895,66
2150021003 Wandtafel (2 Stk.)									
	19 + Einzahlungen aus Investitionszuwendungen	0,00	0	0	0	0	0	0	0,00
	20 + Einzahlungen aus Beiträgen und ähnlichen Entgelten	0,00	0	0	0	0	0	0	0,00
	21 + Einzahlungen aus Anlagevermögen	0,00	0	0	0	0	0	0	0,00
	22 + Einzahlungen aus sonstigen Ausleihungen und Kreditgewährungen	0,00	0	0	0	0	0	0	0,00
	23 + Sonstige Investitionseinzahlungen	0,00	0	0	0	0	0	0	0,00
	24 Summe der Einzahlungen aus Investitionstätigkeit	0,00	0	0	0	0	0	0	0,00
	25 - Auszahlungen für Anlagevermögen	0,00	0	0	0	0	0	0	0,00
	26 - Auszahlungen für sonstige Ausleihungen und Kreditgewährungen	0,00	0	0	0	0	0	0	0,00
	27 - Sonstige Investitionsauszahlungen	0,00	0	0	0	0	0	0	0,00
	28 Summe der Auszahlungen aus Investitionstätigkeit	0,00	0	0	0	0	0	0	0,00
	darunter:								
	mit Verpflichtungsermächtigungen im Vorjahren bereits gebunden			0	0	0	0	0	
	neu veranschlagte Verpflichtungsermächtigungen				0	0	0	0	
	29 Saldo der Ein- und Auszahlungen aus Investitionstätigkeit	0,00	0	0	0	0	0	0	0,00
2150021004 PC									
	19 + Einzahlungen aus Investitionszuwendungen	0,00	0	0	0	0	0	0	0,00
	20 + Einzahlungen aus Beiträgen und ähnlichen Entgelten	0,00	0	0	0	0	0	0	0,00
	21 + Einzahlungen aus Anlagevermögen	0,00	0	0	0	0	0	0	0,00
	22 + Einzahlungen aus sonstigen Ausleihungen und Kreditgewährungen	0,00	0	0	0	0	0	0	0,00
	23 + Sonstige Investitionseinzahlungen	0,00	0	0	0	0	0	0	0,00
	24 Summe der Einzahlungen aus Investitionstätigkeit	0,00	0	0	0	0	0	0	0,00
	25 - Auszahlungen für Anlagevermögen	1.311,99	0	0	0	0	0	0	1.311,99
	26 - Auszahlungen für sonstige Ausleihungen und Kreditgewährungen	0,00	0	0	0	0	0	0	0,00
	27 - Sonstige Investitionsauszahlungen	0,00	0	0	0	0	0	0	0,00
	28 Summe der Auszahlungen aus Investitionstätigkeit	1.311,99	0	0	0	0	0	0	1.311,99
	darunter:								
	mit Verpflichtungsermächtigungen im Vorjahren bereits gebunden			0	0	0	0	0	
	neu veranschlagte Verpflichtungsermächtigungen				0	0	0	0	
	29 Saldo der Ein- und Auszahlungen aus Investitionstätigkeit	-1.311,99	0	0	0	0	0	0	-1.311,99
2150021005 Lizenz Indiware Unterrichtsplaner									
	19 + Einzahlungen aus Investitionszuwendungen	0,00	0	0	0	0	0	0	0,00
	20 + Einzahlungen aus Beiträgen und ähnlichen Entgelten	0,00	0	0	0	0	0	0	0,00
	21 + Einzahlungen aus Anlagevermögen	0,00	0	0	0	0	0	0	0,00
	22 + Einzahlungen aus sonstigen Ausleihungen und Kreditgewährungen	0,00	0	0	0	0	0	0	0,00
	23 + Sonstige Investitionseinzahlungen	0,00	0	0	0	0	0	0	0,00
	24 Summe der Einzahlungen aus Investitionstätigkeit	0,00	0	0	0	0	0	0	0,00
	25 - Auszahlungen für Anlagevermögen	1.309,00	0	0	0	0	0	0	1.309,00
	26 - Auszahlungen für sonstige Ausleihungen und Kreditgewährungen	0,00	0	0	0	0	0	0	0,00
	27 - Sonstige Investitionsauszahlungen	0,00	0	0	0	0	0	0	0,00
	28 Summe der Auszahlungen aus Investitionstätigkeit	1.309,00	0	0	0	0	0	0	1.309,00
	darunter:								
	mit Verpflichtungsermächtigungen im Vorjahren bereits gebunden			0	0	0	0	0	
	neu veranschlagte Verpflichtungsermächtigungen				0	0	0	0	
	29 Saldo der Ein- und Auszahlungen aus Investitionstätigkeit	-1.309,00	0	0	0	0	0	0	-1.309,00

Teilhaushalt 1 Teilhaushalt 1 Hauptverwaltung

verantwortlich: Frau Mickschat

Nr.	Einzahlungs- und Auszahlungsarten (gemäß § 4 Absatz 6 GemHVO-Doppik)	Ergebnisse bis einschließlich des Haushaltsvorjahres 2021	Ansätze des Haushaltsjahres einschließlich Nachträge 2022	Ansatz des Haushaltsjahres 2023	Planungsdaten des Haushaltsfolgejahres 2024	Planungsdaten des zweiten Haushaltsfolgejahres 2025	Planungsdaten des dritten Haushaltsfolgejahres 2026	Planungsdaten der weiteren Haushaltsjahre bis zum Abschluss der Maßnahme	Gesamtein-/auszahlungen
		1	2	3	4	5	6	7	8
		in €							
2150022001 Taschenregal (Schule Mühl Rosin)									
	19 + Einzahlungen aus Investitionszuwendungen	0,00	0	0	0	0	0	0	0,00
	20 + Einzahlungen aus Beiträgen und ähnlichen Entgelten	0,00	0	0	0	0	0	0	0,00
	21 + Einzahlungen aus Anlagevermögen	0,00	0	0	0	0	0	0	0,00
	22 + Einzahlungen aus sonstigen Ausleihungen und Kreditgewährungen	0,00	0	0	0	0	0	0	0,00
	23 + Sonstige Investitionseinzahlungen	0,00	0	0	0	0	0	0	0,00
	24 Summe der Einzahlungen aus Investitionstätigkeit	0,00	0	0	0	0	0	0	0,00
	25 - Auszahlungen für Anlagevermögen	0,00	1.200	0	0	0	0	0	1.200,00
	26 - Auszahlungen für sonstige Ausleihungen und Kreditgewährungen	0,00	0	0	0	0	0	0	0,00
	27 - Sonstige Investitionsauszahlungen	0,00	0	0	0	0	0	0	0,00
	28 Summe der Auszahlungen aus Investitionstätigkeit	0,00	1.200	0	0	0	0	0	1.200,00
	darunter:								
	mit Verpflichtungsermächtigungen im Vorjahre bereits gebunden			0	0	0	0	0	
	neu veranschlagte Verpflichtungsermächtigungen				0	0	0	0	
	29 Saldo der Ein- und Auszahlungen aus Investitionstätigkeit	0,00	-1.200	0	0	0	0	0	-1.200,00
2150022002 Mobiliar Klassenraum									
	19 + Einzahlungen aus Investitionszuwendungen	0,00	0	0	0	0	0	0	0,00
	20 + Einzahlungen aus Beiträgen und ähnlichen Entgelten	0,00	0	0	0	0	0	0	0,00
	21 + Einzahlungen aus Anlagevermögen	0,00	0	0	0	0	0	0	0,00
	22 + Einzahlungen aus sonstigen Ausleihungen und Kreditgewährungen	0,00	0	0	0	0	0	0	0,00
	23 + Sonstige Investitionseinzahlungen	0,00	0	0	0	0	0	0	0,00
	24 Summe der Einzahlungen aus Investitionstätigkeit	0,00	0	0	0	0	0	0	0,00
	25 - Auszahlungen für Anlagevermögen	0,00	26.000	10.000	0	0	0	0	36.000,00
	26 - Auszahlungen für sonstige Ausleihungen und Kreditgewährungen	0,00	0	0	0	0	0	0	0,00
	27 - Sonstige Investitionsauszahlungen	0,00	0	0	0	0	0	0	0,00
	28 Summe der Auszahlungen aus Investitionstätigkeit	0,00	26.000	10.000	0	0	0	0	36.000,00
	darunter:								
	mit Verpflichtungsermächtigungen im Vorjahre bereits gebunden			0	0	0	0	0	
	neu veranschlagte Verpflichtungsermächtigungen				0	0	0	0	
	29 Saldo der Ein- und Auszahlungen aus Investitionstätigkeit	0,00	-26.000	-10.000	0	0	0	0	-36.000,00
2150022003 Rasenmäher									
	19 + Einzahlungen aus Investitionszuwendungen	0,00	0	0	0	0	0	0	0,00
	20 + Einzahlungen aus Beiträgen und ähnlichen Entgelten	0,00	0	0	0	0	0	0	0,00
	21 + Einzahlungen aus Anlagevermögen	0,00	0	0	0	0	0	0	0,00
	22 + Einzahlungen aus sonstigen Ausleihungen und Kreditgewährungen	0,00	0	0	0	0	0	0	0,00
	23 + Sonstige Investitionseinzahlungen	0,00	0	0	0	0	0	0	0,00
	24 Summe der Einzahlungen aus Investitionstätigkeit	0,00	0	0	0	0	0	0	0,00
	25 - Auszahlungen für Anlagevermögen	0,00	1.000	0	0	0	0	0	1.000,00
	26 - Auszahlungen für sonstige Ausleihungen und Kreditgewährungen	0,00	0	0	0	0	0	0	0,00
	27 - Sonstige Investitionsauszahlungen	0,00	0	0	0	0	0	0	0,00
	28 Summe der Auszahlungen aus Investitionstätigkeit	0,00	1.000	0	0	0	0	0	1.000,00
	darunter:								
	mit Verpflichtungsermächtigungen im Vorjahre bereits gebunden			0	0	0	0	0	
	neu veranschlagte Verpflichtungsermächtigungen				0	0	0	0	
	29 Saldo der Ein- und Auszahlungen aus Investitionstätigkeit	0,00	-1.000	0	0	0	0	0	-1.000,00
2150022004 GWG-Ausstattung unter 410 € netto									
	19 + Einzahlungen aus Investitionszuwendungen	0,00	0	0	0	0	0	0	0,00
	20 + Einzahlungen aus Beiträgen und ähnlichen Entgelten	0,00	0	0	0	0	0	0	0,00
	21 + Einzahlungen aus Anlagevermögen	0,00	0	0	0	0	0	0	0,00
	22 + Einzahlungen aus sonstigen Ausleihungen und Kreditgewährungen	0,00	0	0	0	0	0	0	0,00
	23 + Sonstige Investitionseinzahlungen	0,00	0	0	0	0	0	0	0,00
	24 Summe der Einzahlungen aus Investitionstätigkeit	0,00	0	0	0	0	0	0	0,00
	25 - Auszahlungen für Anlagevermögen	0,00	400	0	0	0	0	0	400,00
	26 - Auszahlungen für sonstige Ausleihungen und Kreditgewährungen	0,00	0	0	0	0	0	0	0,00
	27 - Sonstige Investitionsauszahlungen	0,00	0	0	0	0	0	0	0,00
	28 Summe der Auszahlungen aus Investitionstätigkeit	0,00	400	0	0	0	0	0	400,00
	darunter:								
	mit Verpflichtungsermächtigungen im Vorjahre bereits gebunden			0	0	0	0	0	
	neu veranschlagte Verpflichtungsermächtigungen				0	0	0	0	
	29 Saldo der Ein- und Auszahlungen aus Investitionstätigkeit	0,00	-400	0	0	0	0	0	-400,00

Teilhaushalt 1 Teilhaushalt 1 Hauptverwaltung
verantwortlich: Frau Mickschat

Nr.	Einzahlungs- und Auszahlungsarten (gemäß § 4 Absatz 6 GemHVO-Doppik)	Ergebnisse bis einschließlich des Haushaltsvorjahres 2021	Ansätze des Haushaltsjahres einschließlich Nachträge 2022	Ansatz des Haushaltsjahres 2023	Planungsdaten des Haushaltsfolgejahres 2024	Planungsdaten des zweiten Haushaltsfolgejahres 2025	Planungsdaten des dritten Haushaltsfolgejahres 2026	Planungsdaten der weiteren Haushaltsjahre bis zum Abschluss der Maßnahme	Gesamtein-/auszahlungen
		1	2	3	4	5	6	7	8
		in €							
	2150022005 Notebook 3 Stk.								
	19 + Einzahlungen aus Investitionszuwendungen	0,00	0	0	0	0	0	0	0,00
	20 + Einzahlungen aus Beiträgen und ähnlichen Entgelten	0,00	0	0	0	0	0	0	0,00
	21 + Einzahlungen aus Anlagevermögen	0,00	0	0	0	0	0	0	0,00
	22 + Einzahlungen aus sonstigen Ausleihungen und Kreditgewährungen	0,00	0	0	0	0	0	0	0,00
	23 + Sonstige Investitionseinzahlungen	0,00	0	0	0	0	0	0	0,00
	24 Summe der Einzahlungen aus Investitionstätigkeit	0,00	0	0	0	0	0	0	0,00
	25 - Auszahlungen für Anlagevermögen	0,00	0	0	0	0	0	0	0,00
	26 - Auszahlungen für sonstige Ausleihungen und Kreditgewährungen	0,00	0	0	0	0	0	0	0,00
	27 - Sonstige Investitionsauszahlungen	0,00	0	0	0	0	0	0	0,00
	28 Summe der Auszahlungen aus Investitionstätigkeit	0,00	0	0	0	0	0	0	0,00
	darunter:								
	mit Verpflichtungsermächtigungen im Vorjahren bereits gebunden			0	0	0	0	0	
	neu veranschlagte Verpflichtungsermächtigungen				0	0	0	0	
	29 Saldo der Ein- und Auszahlungen aus Investitionstätigkeit	0,00	0	0	0	0	0	0	0,00
	2150022006 Rasentraktor								
	19 + Einzahlungen aus Investitionszuwendungen	0,00	0	0	0	0	0	0	0,00
	20 + Einzahlungen aus Beiträgen und ähnlichen Entgelten	0,00	0	0	0	0	0	0	0,00
	21 + Einzahlungen aus Anlagevermögen	0,00	0	0	0	0	0	0	0,00
	22 + Einzahlungen aus sonstigen Ausleihungen und Kreditgewährungen	0,00	0	0	0	0	0	0	0,00
	23 + Sonstige Investitionseinzahlungen	0,00	0	0	0	0	0	0	0,00
	24 Summe der Einzahlungen aus Investitionstätigkeit	0,00	0	0	0	0	0	0	0,00
	25 - Auszahlungen für Anlagevermögen	0,00	0	0	0	0	0	0	0,00
	26 - Auszahlungen für sonstige Ausleihungen und Kreditgewährungen	0,00	0	0	0	0	0	0	0,00
	27 - Sonstige Investitionsauszahlungen	0,00	0	0	0	0	0	0	0,00
	28 Summe der Auszahlungen aus Investitionstätigkeit	0,00	0	0	0	0	0	0	0,00
	darunter:								
	mit Verpflichtungsermächtigungen im Vorjahren bereits gebunden			0	0	0	0	0	
	neu veranschlagte Verpflichtungsermächtigungen				0	0	0	0	
	29 Saldo der Ein- und Auszahlungen aus Investitionstätigkeit	0,00	0	0	0	0	0	0	0,00
	2150023001 PC für Schulleitung 2 Stk.								
	19 + Einzahlungen aus Investitionszuwendungen	0,00	0	0	0	0	0	0	0,00
	20 + Einzahlungen aus Beiträgen und ähnlichen Entgelten	0,00	0	0	0	0	0	0	0,00
	21 + Einzahlungen aus Anlagevermögen	0,00	0	0	0	0	0	0	0,00
	22 + Einzahlungen aus sonstigen Ausleihungen und Kreditgewährungen	0,00	0	0	0	0	0	0	0,00
	23 + Sonstige Investitionseinzahlungen	0,00	0	0	0	0	0	0	0,00
	24 Summe der Einzahlungen aus Investitionstätigkeit	0,00	0	0	0	0	0	0	0,00
	25 - Auszahlungen für Anlagevermögen	0,00	0	3.000	0	0	0	0	3.000,00
	26 - Auszahlungen für sonstige Ausleihungen und Kreditgewährungen	0,00	0	0	0	0	0	0	0,00
	27 - Sonstige Investitionsauszahlungen	0,00	0	0	0	0	0	0	0,00
	28 Summe der Auszahlungen aus Investitionstätigkeit	0,00	0	3.000	0	0	0	0	3.000,00
	darunter:								
	mit Verpflichtungsermächtigungen im Vorjahren bereits gebunden			0	0	0	0	0	
	neu veranschlagte Verpflichtungsermächtigungen				0	0	0	0	
	29 Saldo der Ein- und Auszahlungen aus Investitionstätigkeit	0,00	0	-3.000	0	0	0	0	-3.000,00
	2150023002 Herd für Lehrküche								
	19 + Einzahlungen aus Investitionszuwendungen	0,00	0	0	0	0	0	0	0,00
	20 + Einzahlungen aus Beiträgen und ähnlichen Entgelten	0,00	0	0	0	0	0	0	0,00
	21 + Einzahlungen aus Anlagevermögen	0,00	0	0	0	0	0	0	0,00
	22 + Einzahlungen aus sonstigen Ausleihungen und Kreditgewährungen	0,00	0	0	0	0	0	0	0,00
	23 + Sonstige Investitionseinzahlungen	0,00	0	0	0	0	0	0	0,00
	24 Summe der Einzahlungen aus Investitionstätigkeit	0,00	0	0	0	0	0	0	0,00
	25 - Auszahlungen für Anlagevermögen	0,00	0	800	0	0	0	0	800,00
	26 - Auszahlungen für sonstige Ausleihungen und Kreditgewährungen	0,00	0	0	0	0	0	0	0,00
	27 - Sonstige Investitionsauszahlungen	0,00	0	0	0	0	0	0	0,00
	28 Summe der Auszahlungen aus Investitionstätigkeit	0,00	0	800	0	0	0	0	800,00
	darunter:								
	mit Verpflichtungsermächtigungen im Vorjahren bereits gebunden			0	0	0	0	0	
	neu veranschlagte Verpflichtungsermächtigungen				0	0	0	0	
	29 Saldo der Ein- und Auszahlungen aus Investitionstätigkeit	0,00	0	-800	0	0	0	0	-800,00

Teilhaushalt 1 Teilhaushalt 1 Hauptverwaltung

verantwortlich: Frau Mickschat

Nr.	Einzahlungs- und Auszahlungsarten (gemäß § 4 Absatz 6 GemHVO-Doppik)	Ergebnisse bis einschließlich des Haushaltsvorjahres 2021	Ansätze des Haushaltsjahres einschließlich Nachträge 2022	Ansatz des Haushaltsjahres 2023	Planungsdaten des Haushaltsfolgejahres 2024	Planungsdaten des zweiten Haushaltsfolgejahres 2025	Planungsdaten des dritten Haushaltsfolgejahres 2026	Planungsdaten der weiteren Haushaltsjahre bis zum Abschluss der Maßnahme	Gesamtein-/auszahlungen
		1	2	3	4	5	6	7	8
		in €							
2150023003 GWG-Ausstattung unter 410 € netto									
	19 + Einzahlungen aus Investitionszuwendungen	0,00	0	0	0	0	0	0	0,00
	20 + Einzahlungen aus Beiträgen und ähnlichen Entgelten	0,00	0	0	0	0	0	0	0,00
	21 + Einzahlungen aus Anlagevermögen	0,00	0	0	0	0	0	0	0,00
	22 + Einzahlungen aus sonstigen Ausleihungen und Kreditgewährungen	0,00	0	0	0	0	0	0	0,00
	23 + Sonstige Investitionseinzahlungen	0,00	0	0	0	0	0	0	0,00
	24 Summe der Einzahlungen aus Investitionstätigkeit	0,00	0	0	0	0	0	0	0,00
	25 - Auszahlungen für Anlagevermögen	0,00	0	7.500	0	0	0	0	7.500,00
	26 - Auszahlungen für sonstige Ausleihungen und Kreditgewährungen	0,00	0	0	0	0	0	0	0,00
	27 - Sonstige Investitionsauszahlungen	0,00	0	0	0	0	0	0	0,00
	28 Summe der Auszahlungen aus Investitionstätigkeit	0,00	0	7.500	0	0	0	0	7.500,00
	darunter:								
	mit Verpflichtungsermächtigungen im Vorjahre bereits gebunden			0	0	0	0	0	
	neu veranschlagte Verpflichtungsermächtigungen				0	0	0	0	
	29 Saldo der Ein- und Auszahlungen aus Investitionstätigkeit	0,00	0	-7.500	0	0	0	0	-7.500,00
2150023004 Klassenraumausstattung (Tische+Stühle)									
	19 + Einzahlungen aus Investitionszuwendungen	0,00	0	0	0	0	0	0	0,00
	20 + Einzahlungen aus Beiträgen und ähnlichen Entgelten	0,00	0	0	0	0	0	0	0,00
	21 + Einzahlungen aus Anlagevermögen	0,00	0	0	0	0	0	0	0,00
	22 + Einzahlungen aus sonstigen Ausleihungen und Kreditgewährungen	0,00	0	0	0	0	0	0	0,00
	23 + Sonstige Investitionseinzahlungen	0,00	0	0	0	0	0	0	0,00
	24 Summe der Einzahlungen aus Investitionstätigkeit	0,00	0	0	0	0	0	0	0,00
	25 - Auszahlungen für Anlagevermögen	0,00	0	7.600	0	0	0	0	7.600,00
	26 - Auszahlungen für sonstige Ausleihungen und Kreditgewährungen	0,00	0	0	0	0	0	0	0,00
	27 - Sonstige Investitionsauszahlungen	0,00	0	0	0	0	0	0	0,00
	28 Summe der Auszahlungen aus Investitionstätigkeit	0,00	0	7.600	0	0	0	0	7.600,00
	darunter:								
	mit Verpflichtungsermächtigungen im Vorjahre bereits gebunden			0	0	0	0	0	
	neu veranschlagte Verpflichtungsermächtigungen				0	0	0	0	
	29 Saldo der Ein- und Auszahlungen aus Investitionstätigkeit	0,00	0	-7.600	0	0	0	0	-7.600,00
2150023005 Weiterführung Digitalisierung									
	19 + Einzahlungen aus Investitionszuwendungen	0,00	0	0	0	0	0	0	0,00
	20 + Einzahlungen aus Beiträgen und ähnlichen Entgelten	0,00	0	0	0	0	0	0	0,00
	21 + Einzahlungen aus Anlagevermögen	0,00	0	0	0	0	0	0	0,00
	22 + Einzahlungen aus sonstigen Ausleihungen und Kreditgewährungen	0,00	0	0	0	0	0	0	0,00
	23 + Sonstige Investitionseinzahlungen	0,00	0	0	0	0	0	0	0,00
	24 Summe der Einzahlungen aus Investitionstätigkeit	0,00	0	0	0	0	0	0	0,00
	25 - Auszahlungen für Anlagevermögen	0,00	0	40.000	0	0	0	0	40.000,00
	26 - Auszahlungen für sonstige Ausleihungen und Kreditgewährungen	0,00	0	0	0	0	0	0	0,00
	27 - Sonstige Investitionsauszahlungen	0,00	0	0	0	0	0	0	0,00
	28 Summe der Auszahlungen aus Investitionstätigkeit	0,00	0	40.000	0	0	0	0	40.000,00
	darunter:								
	mit Verpflichtungsermächtigungen im Vorjahre bereits gebunden			0	0	0	0	0	
	neu veranschlagte Verpflichtungsermächtigungen				0	0	0	0	
	29 Saldo der Ein- und Auszahlungen aus Investitionstätigkeit	0,00	0	-40.000	0	0	0	0	-40.000,00
3630121001 GWG-Ausstattung unter 410 € netto									
	19 + Einzahlungen aus Investitionszuwendungen	0,00	0	0	0	0	0	0	0,00
	20 + Einzahlungen aus Beiträgen und ähnlichen Entgelten	0,00	0	0	0	0	0	0	0,00
	21 + Einzahlungen aus Anlagevermögen	0,00	0	0	0	0	0	0	0,00
	22 + Einzahlungen aus sonstigen Ausleihungen und Kreditgewährungen	0,00	0	0	0	0	0	0	0,00
	23 + Sonstige Investitionseinzahlungen	0,00	0	0	0	0	0	0	0,00
	24 Summe der Einzahlungen aus Investitionstätigkeit	0,00	0	0	0	0	0	0	0,00
	25 - Auszahlungen für Anlagevermögen	479,95	0	0	0	0	0	0	479,95
	26 - Auszahlungen für sonstige Ausleihungen und Kreditgewährungen	0,00	0	0	0	0	0	0	0,00
	27 - Sonstige Investitionsauszahlungen	0,00	0	0	0	0	0	0	0,00
	28 Summe der Auszahlungen aus Investitionstätigkeit	479,95	0	0	0	0	0	0	479,95
	darunter:								
	mit Verpflichtungsermächtigungen im Vorjahre bereits gebunden			0	0	0	0	0	
	neu veranschlagte Verpflichtungsermächtigungen				0	0	0	0	
	29 Saldo der Ein- und Auszahlungen aus Investitionstätigkeit	-479,95	0	0	0	0	0	0	-479,95

Teilhaushalt 2 Teilhaushalt 2 Finanzverwaltung
verantwortlich: Herr Schultze

Investitionsübersicht									
Teilhaushalt: 2									
Nr.	Einzahlungs- und Auszahlungsarten (gemäß. § 4 Absatz 6 GemHVO-Doppik)	Ergebnisse bis einschließlich des Haushaltsvorvorjahres 2021	Ansätze des Haushaltsjahres einschließlich Nachträge 2022	Ansatz des Haushaltsjahres 2023	Planungsdaten des Haushaltsfolgejahres 2024	Planungsdaten des weiten Haushaltsfolgejahres 2025	Planungsdaten des dritten Haushaltsfolgejahres 2026	Planungsdaten der weiteren Haushaltsjahre bis zum Abschluss der Maßnahme	Gesamtein-/auszahlungen
		1	2	3	4	5	6	7	8
in €									
	1160120001 Lizenz E-Rechnung und AO-Workflow								
	19 + Einzahlungen aus Investitionszuwendungen	0,00	0	0	0	0	0	0	0,00
	20 + Einzahlungen aus Beiträgen und ähnlichen Entgelten	0,00	0	0	0	0	0	0	0,00
	21 + Einzahlungen aus Anlagevermögen	0,00	0	0	0	0	0	0	0,00
	22 + Einzahlungen aus sonstigen Ausleihungen und Kreditgewährungen	0,00	0	0	0	0	0	0	0,00
	23 + Sonstige Investitionseinzahlungen	0,00	0	0	0	0	0	0	0,00
	24 Summe der Einzahlungen aus Investitionstätigkeit	0,00	0	0	0	0	0	0	0,00
	25 - Auszahlungen für Anlagevermögen	8.966,80	0	0	0	0	0	0	8.966,80
	26 - Auszahlungen für sonstige Ausleihungen und Kreditgewährungen	0,00	0	0	0	0	0	0	0,00
	27 - Sonstige Investitionsauszahlungen	0,00	0	0	0	0	0	0	0,00
	28 Summe der Auszahlungen aus Investitionstätigkeit	8.966,80	0	0	0	0	0	0	8.966,80
	darunter:								
	mit Verpflichtungsermächtigungen im Vorjahre bereits gebunden			0	0	0	0	0	
	neu veranschlagte Verpflichtungsermächtigungen				0	0	0	0	
	29 Saldo der Ein- und Auszahlungen aus Investitionstätigkeit	-8.966,80	0	0	0	0	0	0	-8.966,80
	1160122001 Lizenz elektronische Steuerbearbeitung								
	19 + Einzahlungen aus Investitionszuwendungen	0,00	0	0	0	0	0	0	0,00
	20 + Einzahlungen aus Beiträgen und ähnlichen Entgelten	0,00	0	0	0	0	0	0	0,00
	21 + Einzahlungen aus Anlagevermögen	0,00	0	0	0	0	0	0	0,00
	22 + Einzahlungen aus sonstigen Ausleihungen und Kreditgewährungen	0,00	0	0	0	0	0	0	0,00
	23 + Sonstige Investitionseinzahlungen	0,00	0	0	0	0	0	0	0,00
	24 Summe der Einzahlungen aus Investitionstätigkeit	0,00	0	0	0	0	0	0	0,00
	25 - Auszahlungen für Anlagevermögen	0,00	0	0	0	0	0	0	0,00
	26 - Auszahlungen für sonstige Ausleihungen und Kreditgewährungen	0,00	0	0	0	0	0	0	0,00
	27 - Sonstige Investitionsauszahlungen	0,00	0	0	0	0	0	0	0,00
	28 Summe der Auszahlungen aus Investitionstätigkeit	0,00	0	0	0	0	0	0	0,00
	darunter:								
	mit Verpflichtungsermächtigungen im Vorjahre bereits gebunden			0	0	0	0	0	
	neu veranschlagte Verpflichtungsermächtigungen				0	0	0	0	
	29 Saldo der Ein- und Auszahlungen aus Investitionstätigkeit	0,00	0	0	0	0	0	0	0,00
	1160220001 Technische Sicherheitseinrichtung (TSE)								
	19 + Einzahlungen aus Investitionszuwendungen	0,00	0	0	0	0	0	0	0,00
	20 + Einzahlungen aus Beiträgen und ähnlichen Entgelten	0,00	0	0	0	0	0	0	0,00
	21 + Einzahlungen aus Anlagevermögen	0,00	0	0	0	0	0	0	0,00
	22 + Einzahlungen aus sonstigen Ausleihungen und Kreditgewährungen	0,00	0	0	0	0	0	0	0,00
	23 + Sonstige Investitionseinzahlungen	0,00	0	0	0	0	0	0	0,00
	24 Summe der Einzahlungen aus Investitionstätigkeit	0,00	0	0	0	0	0	0	0,00
	25 - Auszahlungen für Anlagevermögen	2.593,06	0	0	0	0	0	0	2.593,06
	26 - Auszahlungen für sonstige Ausleihungen und Kreditgewährungen	0,00	0	0	0	0	0	0	0,00
	27 - Sonstige Investitionsauszahlungen	0,00	0	0	0	0	0	0	0,00
	28 Summe der Auszahlungen aus Investitionstätigkeit	2.593,06	0	0	0	0	0	0	2.593,06
	darunter:								
	mit Verpflichtungsermächtigungen im Vorjahre bereits gebunden			0	0	0	0	0	
	neu veranschlagte Verpflichtungsermächtigungen				0	0	0	0	
	29 Saldo der Ein- und Auszahlungen aus Investitionstätigkeit	-2.593,06	0	0	0	0	0	0	-2.593,06

Teilhaushalt 3 Teilhaushalt 3 Bau- und Ordnungsamt
verantwortlich: Herr Freier

Investitionsübersicht

Teilhaushalt: 3

Nr.	Einzahlungs- und Auszahlungsarten (gemäß § 4 Absatz 6 GemHVO-Doppik)	Ergebnisse bis einschließlich des Haushaltsvorjahres 2021	Ansätze des Haushaltsjahres einschließlich Nachträge 2022	Ansatz des Haushaltsjahres 2023	Planungsdaten des Haushaltsfolgejahres 2024	Planungsdaten des zweiten Haushaltsfolgejahres 2025	Planungsdaten des dritten Haushaltsfolgejahres 2026	Planungsdaten der weiteren Haushaltsjahre bis zum Abschluss der Maßnahme	Gesamtein-/auszahlungen
		1	2	3	4	5	6	7	8
		in €							
1260019002 CTIF-Bahn									
	19 + Einzahlungen aus Investitionszuwendungen	2.000,00	0	0	0	0	0	0	2.000,00
	20 + Einzahlungen aus Beiträgen und ähnlichen Entgelten	0,00	0	0	0	0	0	0	0,00
	21 + Einzahlungen aus Anlagevermögen	0,00	0	0	0	0	0	0	0,00
	22 + Einzahlungen aus sonstigen Ausleihungen und Kreditgewährungen	0,00	0	0	0	0	0	0	0,00
	23 + Sonstige Investitionseinzahlungen	0,00	0	0	0	0	0	0	0,00
	24 Summe der Einzahlungen aus Investitionstätigkeit	2.000,00	0	0	0	0	0	0	2.000,00
	25 - Auszahlungen für Anlagevermögen	5.711,58	0	0	0	0	0	0	5.711,58
	26 - Auszahlungen für sonstige Ausleihungen und Kreditgewährungen	0,00	0	0	0	0	0	0	0,00
	27 - Sonstige Investitionsauszahlungen	0,00	0	0	0	0	0	0	0,00
	28 Summe der Auszahlungen aus Investitionstätigkeit	5.711,58	0	0	0	0	0	0	5.711,58
	darunter:								
	mit Verpflichtungsermächtigungen im Vorjahren bereits gebunden			0	0	0	0	0	
	neu veranschlagte Verpflichtungsermächtigungen				0	0	0	0	
	29 Saldo der Ein- und Auszahlungen aus Investitionstätigkeit	-3.711,58	0	0	0	0	0	0	-3.711,58
1260021001 Einsatzleitwagen									
	19 + Einzahlungen aus Investitionszuwendungen	0,00	0	0	0	0	0	0	0,00
	20 + Einzahlungen aus Beiträgen und ähnlichen Entgelten	0,00	0	0	0	0	0	0	0,00
	21 + Einzahlungen aus Anlagevermögen	0,00	0	0	0	0	0	0	0,00
	22 + Einzahlungen aus sonstigen Ausleihungen und Kreditgewährungen	0,00	0	0	0	0	0	0	0,00
	23 + Sonstige Investitionseinzahlungen	0,00	0	0	0	0	0	0	0,00
	24 Summe der Einzahlungen aus Investitionstätigkeit	0,00	0	0	0	0	0	0	0,00
	25 - Auszahlungen für Anlagevermögen	0,00	0	0	0	0	0	0	0,00
	26 - Auszahlungen für sonstige Ausleihungen und Kreditgewährungen	0,00	0	0	0	0	0	0	0,00
	27 - Sonstige Investitionsauszahlungen	0,00	0	0	0	0	0	0	0,00
	28 Summe der Auszahlungen aus Investitionstätigkeit	0,00	0	0	0	0	0	0	0,00
	darunter:								
	mit Verpflichtungsermächtigungen im Vorjahren bereits gebunden			0	0	0	0	0	
	neu veranschlagte Verpflichtungsermächtigungen				0	0	0	0	
	29 Saldo der Ein- und Auszahlungen aus Investitionstätigkeit	0,00	0	0	0	0	0	0	0,00
1260021002 Beamer									
	19 + Einzahlungen aus Investitionszuwendungen	0,00	0	0	0	0	0	0	0,00
	20 + Einzahlungen aus Beiträgen und ähnlichen Entgelten	0,00	0	0	0	0	0	0	0,00
	21 + Einzahlungen aus Anlagevermögen	0,00	0	0	0	0	0	0	0,00
	22 + Einzahlungen aus sonstigen Ausleihungen und Kreditgewährungen	0,00	0	0	0	0	0	0	0,00
	23 + Sonstige Investitionseinzahlungen	0,00	0	0	0	0	0	0	0,00
	24 Summe der Einzahlungen aus Investitionstätigkeit	0,00	0	0	0	0	0	0	0,00
	25 - Auszahlungen für Anlagevermögen	0,00	0	0	0	0	0	0	0,00
	26 - Auszahlungen für sonstige Ausleihungen und Kreditgewährungen	0,00	0	0	0	0	0	0	0,00
	27 - Sonstige Investitionsauszahlungen	0,00	0	0	0	0	0	0	0,00
	28 Summe der Auszahlungen aus Investitionstätigkeit	0,00	0	0	0	0	0	0	0,00
	darunter:								
	mit Verpflichtungsermächtigungen im Vorjahren bereits gebunden			0	0	0	0	0	
	neu veranschlagte Verpflichtungsermächtigungen				0	0	0	0	
	29 Saldo der Ein- und Auszahlungen aus Investitionstätigkeit	0,00	0	0	0	0	0	0	0,00
1260021003 GWG-Ausstattung unter 410 € netto									
	19 + Einzahlungen aus Investitionszuwendungen	0,00	0	0	0	0	0	0	0,00
	20 + Einzahlungen aus Beiträgen und ähnlichen Entgelten	0,00	0	0	0	0	0	0	0,00
	21 + Einzahlungen aus Anlagevermögen	0,00	0	0	0	0	0	0	0,00
	22 + Einzahlungen aus sonstigen Ausleihungen und Kreditgewährungen	0,00	0	0	0	0	0	0	0,00
	23 + Sonstige Investitionseinzahlungen	0,00	0	0	0	0	0	0	0,00
	24 Summe der Einzahlungen aus Investitionstätigkeit	0,00	0	0	0	0	0	0	0,00
	25 - Auszahlungen für Anlagevermögen	388,99	0	0	0	0	0	0	388,99
	26 - Auszahlungen für sonstige Ausleihungen und Kreditgewährungen	0,00	0	0	0	0	0	0	0,00
	27 - Sonstige Investitionsauszahlungen	0,00	0	0	0	0	0	0	0,00
	28 Summe der Auszahlungen aus Investitionstätigkeit	388,99	0	0	0	0	0	0	388,99
	darunter:								
	mit Verpflichtungsermächtigungen im Vorjahren bereits gebunden			0	0	0	0	0	
	neu veranschlagte Verpflichtungsermächtigungen				0	0	0	0	
	29 Saldo der Ein- und Auszahlungen aus Investitionstätigkeit	-388,99	0	0	0	0	0	0	-388,99

Teilhaushalt 3 Teilhaushalt 3 Bau- und Ordnungsamt

verantwortlich: Herr Freier

Nr.	Einzahlungs- und Auszahlungsarten (gemäß § 4 Absatz 6 GemHVO-Doppik)	Ergebnisse bis einschließlich des Haushaltsvorjahres 2021	Ansätze des Haushaltsjahres einschließlich Nachträge 2022	Ansatz des Haushaltsjahres 2023	Planungsdaten des Haushaltsfolgejahres 2024	Planungsdaten des zweiten Haushaltsfolgejahres 2025	Planungsdaten des dritten Haushaltsfolgejahres 2026	Planungsdaten der weiteren Haushaltsjahre bis zum Abschluss der Maßnahme	Gesamtein-/auszahlungen
		1	2	3	4	5	6	7	8
		in €							
	1260023001 Mannschaftszelt Jfw								
	19 + Einzahlungen aus Investitionszuwendungen	0,00	0	1.000	0	0	0	0	1.000,00
	20 + Einzahlungen aus Beiträgen und ähnlichen Entgelten	0,00	0	0	0	0	0	0	0,00
	21 + Einzahlungen aus Anlagevermögen	0,00	0	0	0	0	0	0	0,00
	22 + Einzahlungen aus sonstigen Ausleihungen und Kreditgewährungen	0,00	0	0	0	0	0	0	0,00
	23 + Sonstige Investitionseinzahlungen	0,00	0	0	0	0	0	0	0,00
	24 Summe der Einzahlungen aus Investitionstätigkeit	0,00	0	1.000	0	0	0	0	1.000,00
	25 - Auszahlungen für Anlagevermögen	0,00	0	5.000	0	0	0	0	5.000,00
	26 - Auszahlungen für sonstige Ausleihungen und Kreditgewährungen	0,00	0	0	0	0	0	0	0,00
	27 - Sonstige Investitionsauszahlungen	0,00	0	0	0	0	0	0	0,00
	28 Summe der Auszahlungen aus Investitionstätigkeit	0,00	0	5.000	0	0	0	0	5.000,00
	darunter:								
	mit Verpflichtungsermächtigungen im Vorjahren bereits gebunden			0	0	0	0	0	
	neu veranschlagte Verpflichtungsermächtigungen				0	0	0	0	
	29 Saldo der Ein- und Auszahlungen aus Investitionstätigkeit	0,00	0	-4.000	0	0	0	0	-4.000,00
	1260023002 Notstromaggregat								
	19 + Einzahlungen aus Investitionszuwendungen	0,00	0	500	0	0	0	0	500,00
	20 + Einzahlungen aus Beiträgen und ähnlichen Entgelten	0,00	0	0	0	0	0	0	0,00
	21 + Einzahlungen aus Anlagevermögen	0,00	0	0	0	0	0	0	0,00
	22 + Einzahlungen aus sonstigen Ausleihungen und Kreditgewährungen	0,00	0	0	0	0	0	0	0,00
	23 + Sonstige Investitionseinzahlungen	0,00	0	0	0	0	0	0	0,00
	24 Summe der Einzahlungen aus Investitionstätigkeit	0,00	0	500	0	0	0	0	500,00
	25 - Auszahlungen für Anlagevermögen	0,00	0	7.500	0	0	0	0	7.500,00
	26 - Auszahlungen für sonstige Ausleihungen und Kreditgewährungen	0,00	0	0	0	0	0	0	0,00
	27 - Sonstige Investitionsauszahlungen	0,00	0	0	0	0	0	0	0,00
	28 Summe der Auszahlungen aus Investitionstätigkeit	0,00	0	7.500	0	0	0	0	7.500,00
	darunter:								
	mit Verpflichtungsermächtigungen im Vorjahren bereits gebunden			0	0	0	0	0	
	neu veranschlagte Verpflichtungsermächtigungen				0	0	0	0	
	29 Saldo der Ein- und Auszahlungen aus Investitionstätigkeit	0,00	0	-7.000	0	0	0	0	-7.000,00
	5410122001 mobile Geschwindigkeitsanzeigetafel								
	19 + Einzahlungen aus Investitionszuwendungen	0,00	0	0	0	0	0	0	0,00
	20 + Einzahlungen aus Beiträgen und ähnlichen Entgelten	0,00	0	0	0	0	0	0	0,00
	21 + Einzahlungen aus Anlagevermögen	0,00	0	0	0	0	0	0	0,00
	22 + Einzahlungen aus sonstigen Ausleihungen und Kreditgewährungen	0,00	0	0	0	0	0	0	0,00
	23 + Sonstige Investitionseinzahlungen	0,00	0	0	0	0	0	0	0,00
	24 Summe der Einzahlungen aus Investitionstätigkeit	0,00	0	0	0	0	0	0	0,00
	25 - Auszahlungen für Anlagevermögen	0,00	4.400	0	0	0	0	0	4.400,00
	26 - Auszahlungen für sonstige Ausleihungen und Kreditgewährungen	0,00	0	0	0	0	0	0	0,00
	27 - Sonstige Investitionsauszahlungen	0,00	0	0	0	0	0	0	0,00
	28 Summe der Auszahlungen aus Investitionstätigkeit	0,00	4.400	0	0	0	0	0	4.400,00
	darunter:								
	mit Verpflichtungsermächtigungen im Vorjahren bereits gebunden			0	0	0	0	0	
	neu veranschlagte Verpflichtungsermächtigungen				0	0	0	0	
	29 Saldo der Ein- und Auszahlungen aus Investitionstätigkeit	0,00	-4.400	0	0	0	0	0	-4.400,00

Investitionsprogramm												
Nr.	Bezeichnung der Maßnahme	Teil-haushalt	Produkt	Ein- und Auszahlungen aus Investitionstätigkeit								Gesamtein-/auszahlungen
				Ergebnisse bis einschließlich	Ansätze einschließlich Nachträge	Ansatz	Planungsdaten	Planungsdaten	Planungsdaten	Planungsdaten der weiteren Haushaltsjahre bis zum Abschluss der Maßnahme		
				2021	2022	2023	2024	2025	2026			
				in €								
				1	2	3	4	5	6	7	8	
1	1120023001 Software Analytische Dienstpostenbewertung	1	11200									
	Einzahlungen			0,00	0	0	0	0	0	0	0,00	
	Auszahlungen			0,00	0	1.500	0	0	0	0	1.500,00	
2	1140018001 PC-Arbeitsplätze (30 Stk)	1	11400									
	Einzahlungen			0,00	0	0	0	0	0	0	0,00	
	Auszahlungen			64.963,25	0	1.300	0	0	0	0	66.263,25	
3	1140021001 Notstromversorgung Serverraum	1	11400									
	Einzahlungen			0,00	0	0	0	0	0	0	0,00	
	Auszahlungen			0,00	0	0	0	0	0	0	0,00	
4	1140021002 Server inkl. Software	1	11400									
	Einzahlungen			0,00	0	0	0	0	0	0	0,00	
	Auszahlungen			0,00	0	0	0	0	0	0	0,00	
5	1140021003 Switches (2 Stk.)	1	11400									
	Einzahlungen			0,00	0	0	0	0	0	0	0,00	
	Auszahlungen			0,00	0	0	0	0	0	0	0,00	
6	1140021004 Festplatten für Datensicherung (4 Stk.)	1	11400									
	Einzahlungen			0,00	0	0	0	0	0	0	0,00	
	Auszahlungen			0,00	0	0	0	0	0	0	0,00	
7	1140021005 Firewall inkl. Lizenz	1	11400									
	Einzahlungen			0,00	0	0	0	0	0	0	0,00	
	Auszahlungen			0,00	0	0	0	0	0	0	0,00	
8	1140021006 Lizenz Windows	1	11400									
	Einzahlungen			0,00	0	0	0	0	0	0	0,00	
	Auszahlungen			0,00	0	0	0	0	0	0	0,00	
9	1140021007 Schreibtische	1	11400									
	Einzahlungen			0,00	0	0	0	0	0	0	0,00	
	Auszahlungen			11.725,07	0	0	0	0	0	0	11.725,07	
10	1140021008 Bürostühle (2 Stk.)	1	11400									
	Einzahlungen			0,00	0	0	0	0	0	0	0,00	
	Auszahlungen			1.181,00	0	0	0	0	0	0	1.181,00	
11	1140021009 GWG-Ausstattung unter 410 € netto	1	11400									
	Einzahlungen			0,00	0	0	0	0	0	0	0,00	
	Auszahlungen			605,30	0	0	0	0	0	0	605,30	
12	1140021010 Klimaanlage Serverraum	1	11400									
	Einzahlungen			0,00	0	0	0	0	0	0	0,00	
	Auszahlungen			3.356,31	0	0	0	0	0	0	3.356,31	
13	1140021011 Anschaffung Laptops	1	11400									
	Einzahlungen			0,00	0	0	0	0	0	0	0,00	
	Auszahlungen			11.656,72	0	0	0	0	0	0	11.656,72	

Investitionsprogramm												
Nr.	Bezeichnung der Maßnahme	Teil- haushalt	Produkt	Ein- und Auszahlungen aus Investitionstätigkeit								Gesamtein-/ -auszahlungen
				Ergebnisse bis einschließlich	Ansätze einschließlich Nachträge	Ansatz	Planungsdaten	Planungsdaten	Planungsdaten	Planungsdaten der weiteren Haushaltsjahre bis zum Abschluss der Maßnahme		
				2021	2022	2023	2024	2025	2026			
				in €								
14	1140021012 Verkauf Tablet	1	11400									
	Einzahlungen			50,00	0	0	0	0	0	0	0	50,00
	Auszahlungen			0,00	0	0	0	0	0	0	0	0,00
15	1140021013 Drucksystem für Meldebehörde	1	11400									
	Einzahlungen			0,00	0	0	0	0	0	0	0	0,00
	Auszahlungen			1.768,34	0	0	0	0	0	0	0	1.768,34
16	1140022001 Laptop für Amtsvorsteher	1	11400									
	Einzahlungen			0,00	0	0	0	0	0	0	0	0,00
	Auszahlungen			0,00	800	0	0	0	0	0	0	800,00
17	1140022002 Rats- und Bürgerinformationssystem Allrise	1	11400									
	Einzahlungen			0,00	0	0	0	0	0	0	0	0,00
	Auszahlungen			0,00	15.000	0	0	0	0	0	0	15.000,00
18	1140022003 GWG-Ausstattung unter 410 € netto	1	11400									
	Einzahlungen			0,00	0	0	0	0	0	0	0	0,00
	Auszahlungen			0,00	16.700	0	0	0	0	0	0	16.700,00
19	1140022004 Büroausstattung Mobiliar	1	11400									
	Einzahlungen			0,00	0	0	0	0	0	0	0	0,00
	Auszahlungen			0,00	0	0	0	0	0	0	0	0,00
20	1140023001 Lizenz Firewall Paket für Netzwerk und Webschutz	1	11400									
	Einzahlungen			0,00	0	0	0	0	0	0	0	0,00
	Auszahlungen			0,00	0	6.000	0	0	0	0	0	6.000,00
21	1140023002 Switches 2 Stk.	1	11400									
	Einzahlungen			0,00	0	0	0	0	0	0	0	0,00
	Auszahlungen			0,00	0	2.700	0	0	0	0	0	2.700,00
22	1140023003 Notstromversorgung Serverraum	1	11400									
	Einzahlungen			0,00	0	0	0	0	0	0	0	0,00
	Auszahlungen			0,00	0	5.400	0	0	0	0	0	5.400,00
23	1140023004 Arbeitsplatzdrucker 2 Stk.	1	11400									
	Einzahlungen			0,00	0	0	0	0	0	0	0	0,00
	Auszahlungen			0,00	0	1.100	0	0	0	0	0	1.100,00
24	1140023005 Fahnenmasten inkl. Fahnen 3 Stk.	1	11400									
	Einzahlungen			0,00	0	0	0	0	0	0	0	0,00
	Auszahlungen			0,00	0	3.500	0	0	0	0	0	3.500,00
25	1140023006 Bürostühle 2 Stk.	1	11400									
	Einzahlungen			0,00	0	0	0	0	0	0	0	0,00
	Auszahlungen			0,00	0	1.600	0	0	0	0	0	1.600,00
26	1140023007 Schreibtische 7 Stk.	1	11400									
	Einzahlungen			0,00	0	0	0	0	0	0	0	0,00
	Auszahlungen			0,00	0	5.000	0	0	0	0	0	5.000,00

Investitionsprogramm												
Nr.	Bezeichnung der Maßnahme	Teilhaushalt	Produkt	Ein- und Auszahlungen aus Investitionstätigkeit								Gesamtein-/auszahlungen
				Ergebnisse bis einschließlich	Ansätze einschließlich Nachträge	Ansatz	Planungsdaten	Planungsdaten	Planungsdaten	Planungsdaten der weiteren Haushaltsjahre bis zum Abschluss der Maßnahme		
				2021	2022	2023	2024	2025	2026			
				in €								
				1	2	3	4	5	6	7	8	
27	1140023008 Multifunktionsgerät EG	1	11400									
	Einzahlungen			0,00	0	0	0	0	0	0	0,00	
	Auszahlungen			0,00	0	7.000	0	0	0	0	7.000,00	
28	1140023009 Geschirrspüler EG	1	11400									
	Einzahlungen			0,00	0	0	0	0	0	0	0,00	
	Auszahlungen			0,00	0	1.000	0	0	0	0	1.000,00	
29	1140023010 GWG-Ausstattung unter 410 € netto	1	11400									
	Einzahlungen			0,00	0	0	0	0	0	0	0,00	
	Auszahlungen			0,00	0	10.500	0	0	0	0	10.500,00	
30	1140023011 Business-Service OZG-RE	1	11400									
	Einzahlungen			0,00	0	0	0	0	0	0	0,00	
	Auszahlungen			0,00	0	4.200	0	0	0	0	4.200,00	
31	1160120001 Lizenz E-Rechnung und AO-Workflow	2	11601									
	Einzahlungen			0,00	0	0	0	0	0	0	0,00	
	Auszahlungen			8.966,80	0	0	0	0	0	0	8.966,80	
32	1160122001 Lizenz elektronische Steuerbearbeitung	2	11601									
	Einzahlungen			0,00	0	0	0	0	0	0	0,00	
	Auszahlungen			0,00	0	0	0	0	0	0	0,00	
33	1160220001 Technische Sicherheitseinrichtung (TSE)	2	11602									
	Einzahlungen			0,00	0	0	0	0	0	0	0,00	
	Auszahlungen			2.593,06	0	0	0	0	0	0	2.593,06	
34	1220323001 Unterschriften-Pads für Meldestelle 2 Stk.	1	12203									
	Einzahlungen			0,00	0	0	0	0	0	0	0,00	
	Auszahlungen			0,00	0	1.100	0	0	0	0	1.100,00	
35	1260019002 CTIF-Bahn	3	12600									
	Einzahlungen			2.000,00	0	0	0	0	0	0	2.000,00	
	Auszahlungen			5.711,58	0	0	0	0	0	0	5.711,58	
36	1260021001 Einsatzleitwagen	3	12600									
	Einzahlungen			0,00	0	0	0	0	0	0	0,00	
	Auszahlungen			0,00	0	0	0	0	0	0	0,00	
37	1260021002 Beamer	3	12600									
	Einzahlungen			0,00	0	0	0	0	0	0	0,00	
	Auszahlungen			0,00	0	0	0	0	0	0	0,00	
38	1260021003 GWG-Ausstattung unter 410 € netto	3	12600									
	Einzahlungen			0,00	0	0	0	0	0	0	0,00	
	Auszahlungen			388,99	0	0	0	0	0	0	388,99	
39	1260023001 Mannschaftszelt Jfw	3	12600									
	Einzahlungen			0,00	0	1.000	0	0	0	0	1.000,00	
	Auszahlungen			0,00	0	5.000	0	0	0	0	5.000,00	

Investitionsprogramm																				
Nr.	Bezeichnung der Maßnahme	Teil- haushalt	Produkt	Ein- und Auszahlungen aus Investitionstätigkeit								Gesamtein-/ -auszahlungen								
				Ergebnisse bis einschließlich	Ansätze einschließlich Nachträge	Ansatz	Planungsdaten	Planungsdaten	Planungsdaten	Planungsdaten der weiteren Haushaltsjahre bis zum Abschluss der Maßnahme										
				2021	2022	2023	2024	2025	2026											
				in €									1	2	3	4	5	6	7	8
40	1260023002 Notstromaggregat	3	12600																	
	Einzahlungen			0,00	0	500	0	0	0	0	0	0	0	0	0	0	0	0	0	500,00
	Auszahlungen			0,00	0	7.500	0	0	0	0	0	0	0	0	0	0	0	0	0	7.500,00
41	2110019003 Außengestaltung an der Grundschule Lüssow	1	21100																	
	Einzahlungen			68.132,82	0	0	0	0	0	0	0	0	0	0	0	0	0	0	0	68.132,82
	Auszahlungen			68.793,01	0	0	0	0	0	0	0	0	0	0	0	0	0	0	0	68.793,01
42	2110020007 Digitalisierungspakt Schulen	1	21100																	
	Einzahlungen			9.335,04	73.100	0	0	0	0	0	0	0	0	0	0	0	0	0	0	82.435,04
	Auszahlungen			10.045,45	73.100	0	0	0	0	0	0	0	0	0	0	0	0	0	0	83.145,45
43	2110021001 Rasenmäher	1	21100																	
	Einzahlungen			0,00	0	0	0	0	0	0	0	0	0	0	0	0	0	0	0	0,00
	Auszahlungen			492,80	0	0	0	0	0	0	0	0	0	0	0	0	0	0	0	492,80
44	2110021002 Notebook-Koffer	1	21100																	
	Einzahlungen			0,00	0	0	0	0	0	0	0	0	0	0	0	0	0	0	0	0,00
	Auszahlungen			0,00	0	0	0	0	0	0	0	0	0	0	0	0	0	0	0	0,00
45	2110021003 Mobiliar Schule Lüssow	1	21100																	
	Einzahlungen			0,00	0	0	0	0	0	0	0	0	0	0	0	0	0	0	0	0,00
	Auszahlungen			639,00	0	0	0	0	0	0	0	0	0	0	0	0	0	0	0	639,00
46	2110021004 Küche für Essenausgabe (gebraucht)	1	21100																	
	Einzahlungen			0,00	0	0	0	0	0	0	0	0	0	0	0	0	0	0	0	0,00
	Auszahlungen			0,00	0	0	0	0	0	0	0	0	0	0	0	0	0	0	0	0,00
47	2110021005 GWG-Ausstattung unter 410 € netto	1	21100																	
	Einzahlungen			320,40	0	0	0	0	0	0	0	0	0	0	0	0	0	0	0	320,40
	Auszahlungen			2.262,96	0	0	0	0	0	0	0	0	0	0	0	0	0	0	0	2.262,96
48	2110021006 GWG-Maschinen und TA unter 410 € netto	1	21100																	
	Einzahlungen			0,00	0	0	0	0	0	0	0	0	0	0	0	0	0	0	0	0,00
	Auszahlungen			88,76	0	0	0	0	0	0	0	0	0	0	0	0	0	0	0	88,76
49	2110022001 Küche für Essenausgabe	1	21100																	
	Einzahlungen			0,00	0	0	0	0	0	0	0	0	0	0	0	0	0	0	0	0,00
	Auszahlungen			0,00	1.200	0	0	0	0	0	0	0	0	0	0	0	0	0	0	1.200,00
50	2110022002 Ballfangnetz für Bolzplatz	1	21100																	
	Einzahlungen			0,00	0	0	0	0	0	0	0	0	0	0	0	0	0	0	0	0,00
	Auszahlungen			0,00	3.500	0	0	0	0	0	0	0	0	0	0	0	0	0	0	3.500,00
51	2110022003 Gerät für Hausmeister	1	21100																	
	Einzahlungen			0,00	0	0	0	0	0	0	0	0	0	0	0	0	0	0	0	0,00
	Auszahlungen			0,00	500	0	0	0	0	0	0	0	0	0	0	0	0	0	0	500,00
52	2110022004 GWG-Ausstattung unter 410 € netto	1	21100																	
	Einzahlungen			0,00	0	0	0	0	0	0	0	0	0	0	0	0	0	0	0	0,00
	Auszahlungen			0,00	0	0	0	0	0	0	0	0	0	0	0	0	0	0	0	0,00

Investitionsprogramm												
Nr.	Bezeichnung der Maßnahme	Teil- haushalt	Produkt	Ein- und Auszahlungen aus Investitionstätigkeit								Gesamtein-/ -auszahlungen
				Ergebnisse bis einschließlich	Ansätze einschließlich Nachträge	Ansatz	Planungsdaten	Planungsdaten	Planungsdaten	Planungsdaten der weiteren Haushaltsjahre bis zum Abschluss der Maßnahme		
				2021	2022	2023	2024	2025	2026			
				in €								
53	2110023001 PC für Schulleitung	1	21100									
	Einzahlungen			0,00	0	0	0	0	0	0	0	0,00
	Auszahlungen			0,00	0	1.500	0	0	0	0	0	1.500,00
54	2110023002 Weiterführung Digitalisierung	1	21100									
	Einzahlungen			0,00	0	0	0	0	0	0	0	0,00
	Auszahlungen			0,00	0	4.500	0	0	0	0	0	4.500,00
55	2150020004 Digitalisierungspakt Schulen	1	21500									
	Einzahlungen			39.614,08	178.700	0	0	0	0	0	0	218.314,08
	Auszahlungen			41.565,79	178.700	0	0	0	0	0	0	220.265,79
56	2150020005 Server	1	21500									
	Einzahlungen			0,00	0	0	0	0	0	0	0	0,00
	Auszahlungen			14.306,70	0	0	0	0	0	0	0	14.306,70
57	2150021001 Server	1	21500									
	Einzahlungen			0,00	0	0	0	0	0	0	0	0,00
	Auszahlungen			0,00	0	0	0	0	0	0	0	0,00
58	2150021002 Mobiliar Klassenraum	1	21500									
	Einzahlungen			0,00	0	0	0	0	0	0	0	0,00
	Auszahlungen			4.895,66	0	0	0	0	0	0	0	4.895,66
59	2150021003 Wandtafel (2 Stk.)	1	21500									
	Einzahlungen			0,00	0	0	0	0	0	0	0	0,00
	Auszahlungen			0,00	0	0	0	0	0	0	0	0,00
60	2150021004 PC	1	21500									
	Einzahlungen			0,00	0	0	0	0	0	0	0	0,00
	Auszahlungen			1.311,99	0	0	0	0	0	0	0	1.311,99
61	2150021005 Lizenz Indivare Unterrichtsplaner	1	21500									
	Einzahlungen			0,00	0	0	0	0	0	0	0	0,00
	Auszahlungen			1.309,00	0	0	0	0	0	0	0	1.309,00
62	2150022001 Taschenregal (Schule Mühl Rosin)	1	21500									
	Einzahlungen			0,00	0	0	0	0	0	0	0	0,00
	Auszahlungen			0,00	1.200	0	0	0	0	0	0	1.200,00
63	2150022002 Mobiliar Klassenraum	1	21500									
	Einzahlungen			0,00	0	0	0	0	0	0	0	0,00
	Auszahlungen			0,00	26.000	10.000	0	0	0	0	0	36.000,00
64	2150022003 Rasenmäher	1	21500									
	Einzahlungen			0,00	0	0	0	0	0	0	0	0,00
	Auszahlungen			0,00	1.000	0	0	0	0	0	0	1.000,00
65	2150022004 GWG-Ausstattung unter 410 € netto	1	21500									
	Einzahlungen			0,00	0	0	0	0	0	0	0	0,00
	Auszahlungen			0,00	400	0	0	0	0	0	0	400,00

Investitionsprogramm											
Nr.	Bezeichnung der Maßnahme	Teil- haushalt	Produkt	Ein- und Auszahlungen aus Investitionstätigkeit							Gesamtein-/ -auszahlungen
				Ergebnisse bis einschließlich	Ansätze einschließlich Nachträge	Ansatz	Planungsdaten	Planungsdaten	Planungsdaten	Planungsdaten der weiteren Haushaltsjahre bis zum Abschluss der Maßnahme	
				2021	2022	2023	2024	2025	2026		
				in €							
				1	2	3	4	5	6	7	8
66	2150022005 Notebook 3 Stk.	1	21500								
	Einzahlungen			0,00	0	0	0	0	0	0	0,00
	Auszahlungen			0,00	0	0	0	0	0	0	0,00
67	2150022006 Rasentraktor	1	21500								
	Einzahlungen			0,00	0	0	0	0	0	0	0,00
	Auszahlungen			0,00	0	0	0	0	0	0	0,00
68	2150023001 PC für Schulleitung 2 Stk.	1	21500								
	Einzahlungen			0,00	0	0	0	0	0	0	0,00
	Auszahlungen			0,00	0	3.000	0	0	0	0	3.000,00
69	2150023002 Herd für Lehrküche	1	21500								
	Einzahlungen			0,00	0	0	0	0	0	0	0,00
	Auszahlungen			0,00	0	800	0	0	0	0	800,00
70	2150023003 GWG-Ausstattung unter 410 € netto	1	21500								
	Einzahlungen			0,00	0	0	0	0	0	0	0,00
	Auszahlungen			0,00	0	7.500	0	0	0	0	7.500,00
71	2150023004 Klassenraumausstattung (Tische+Stühle)	1	21500								
	Einzahlungen			0,00	0	0	0	0	0	0	0,00
	Auszahlungen			0,00	0	7.600	0	0	0	0	7.600,00
72	2150023005 Weiterführung Digitalisierung	1	21500								
	Einzahlungen			0,00	0	0	0	0	0	0	0,00
	Auszahlungen			0,00	0	40.000	0	0	0	0	40.000,00
73	3630121001 GWG-Ausstattung unter 410 € netto	1	36301								
	Einzahlungen			0,00	0	0	0	0	0	0	0,00
	Auszahlungen			479,95	0	0	0	0	0	0	479,95
74	5410122001 mobile Geschwindigkeitsanzeigetafel	3	54101								
	Einzahlungen			0,00	0	0	0	0	0	0	0,00
	Auszahlungen			0,00	4.400	0	0	0	0	0	4.400,00
	Einzahlungen			119.452,34	251.800	1.500	0	0	0	0	372.752,34
	Auszahlungen			259.107,49	322.500	139.300	0	0	0	0	720.907,49
	Saldo			-139.655,15	-70.700	-137.800	0	0	0	0	-348.155,15

NR	Typ / Bezeichnung	Prüfung	Prozent
0001	-Ergebnishaushalt -echte gegenseitige Deckung -EHH 11100 Verwaltungssteuerung	-im gesamten Deckungskreis -Summe der Mehreinzahlungen berechtigten...	100,00
0002	-Ergebnishaushalt -echte gegenseitige Deckung -EHH 11104 Gremien	-im gesamten Deckungskreis -Summe der Mehreinzahlungen berechtigten...	100,00
0003	-Ergebnishaushalt -echte gegenseitige Deckung -EHH 11107 Personalvertretung	-im gesamten Deckungskreis -Summe der Mehreinzahlungen berechtigten...	100,00
0004	-Ergebnishaushalt -echte gegenseitige Deckung -EHH 11109 Verwaltungsleitung	-im gesamten Deckungskreis -Summe der Mehreinzahlungen berechtigten...	100,00
0005	-Ergebnishaushalt -echte gegenseitige Deckung -EHH 11200 Personal	-im gesamten Deckungskreis -Summe der Mehreinzahlungen berechtigten...	100,00
0006	-Ergebnishaushalt -echte gegenseitige Deckung -EHH 11300 Organisation	-im gesamten Deckungskreis -Summe der Mehreinzahlungen berechtigten...	100,00
0007	-Ergebnishaushalt -echte gegenseitige Deckung -EHH 11400 Zentrale Dienste	-im gesamten Deckungskreis -Summe der Mehreinzahlungen berechtigten...	100,00
0008	-Ergebnishaushalt -echte gegenseitige Deckung -EHH 11402 Liegenschaften	-im gesamten Deckungskreis -Summe der Mehreinzahlungen berechtigten...	100,00
0009	-Ergebnishaushalt -echte gegenseitige Deckung -EHH 11403 Bauhof	-im gesamten Deckungskreis -Summe der Mehreinzahlungen berechtigten...	100,00
0010	-Ergebnishaushalt -echte gegenseitige Deckung -EHH 11500 Overheadprodukt	-im gesamten Deckungskreis -Summe der Mehreinzahlungen berechtigten...	100,00
0011	-Ergebnishaushalt -echte gegenseitige Deckung -EHH 11601, 11602 Finanzen, Zahlungsabwicklung	-im gesamten Deckungskreis -Summe der Mehreinzahlungen berechtigten...	100,00
0012	-Ergebnishaushalt -echte gegenseitige Deckung -EHH 12100 Wahlen	-im gesamten Deckungskreis -Summe der Mehreinzahlungen berechtigten...	100,00
0013	-Ergebnishaushalt -echte gegenseitige Deckung -EHH 12200 Ordnungsangelegenheiten	-im gesamten Deckungskreis -Summe der Mehreinzahlungen berechtigten...	100,00
0014	-Ergebnishaushalt -echte gegenseitige Deckung -EHH 12206 Schiedsstelle	-im gesamten Deckungskreis -Summe der Mehreinzahlungen berechtigten...	100,00
0015	-Ergebnishaushalt -echte gegenseitige Deckung -EHH 12300 Verkehrsangelegenheiten	-im gesamten Deckungskreis -Summe der Mehreinzahlungen berechtigten...	100,00
0016	-Ergebnishaushalt -echte gegenseitige Deckung -EHH 12600 Brandschutz	-im gesamten Deckungskreis -Summe der Mehreinzahlungen berechtigten...	100,00

NR	Typ / Bezeichnung	Prüfung	Prozent
0017	-Ergebnishaushalt -echte gegenseitige Deckung -EHH 24300 Sonstige schulische Aufgaben	-im gesamten Deckungskreis -Summe der Mehreinzahlungen berechtigten...	100,00
0018	-Ergebnishaushalt -echte gegenseitige Deckung -EHH 21100 Grundschule Lüssow	-im gesamten Deckungskreis -Summe der Mehreinzahlungen berechtigten...	100,00
0019	-Ergebnishaushalt -echte gegenseitige Deckung -EHH 21500 Regionale Schule Zehna mit Grundschule	-im gesamten Deckungskreis -Summe der Mehreinzahlungen berechtigten...	100,00
0020	-Ergebnishaushalt -echte gegenseitige Deckung -EHH 28100 Heimat- und sonstige Kulturpflege	-im gesamten Deckungskreis -Summe der Mehreinzahlungen berechtigten...	100,00
0021	-Ergebnishaushalt -echte gegenseitige Deckung -EHH 33100 Förderung von Trägern der Wohlfahrtspflege	-im gesamten Deckungskreis -Summe der Mehreinzahlungen berechtigten...	100,00
0022	-Ergebnishaushalt -echte gegenseitige Deckung -EHH 35100 Wohngeld	-im gesamten Deckungskreis -Summe der Mehreinzahlungen berechtigten...	100,00
0023	-Ergebnishaushalt -echte gegenseitige Deckung -EHH 36100 Förderung von Kindern in Tageseinrichtungen und in Tagespflege	-im gesamten Deckungskreis -Summe der Mehreinzahlungen berechtigten...	100,00
0024	-Ergebnishaushalt -echte gegenseitige Deckung -EHH 36301 Schul- und Jugendsozialarbeit	-im gesamten Deckungskreis -Summe der Mehreinzahlungen berechtigten...	100,00
0025	-Ergebnishaushalt -echte gegenseitige Deckung -EHH 36500 Tageseinrichtungen für Kinder	-im gesamten Deckungskreis -Summe der Mehreinzahlungen berechtigten...	100,00
0026	-Ergebnishaushalt -echte gegenseitige Deckung -EHH 36600 Einrichtungen der Kinder- und Jugendarbeit	-im gesamten Deckungskreis -Summe der Mehreinzahlungen berechtigten...	100,00
0027	-Ergebnishaushalt -echte gegenseitige Deckung -EHH 42100 Förderung des Sports	-im gesamten Deckungskreis -Summe der Mehreinzahlungen berechtigten...	100,00
0028	-Ergebnishaushalt -echte gegenseitige Deckung -EHH 42401 Kommunale Sportstätten und Bäder	-im gesamten Deckungskreis -Summe der Mehreinzahlungen berechtigten...	100,00
0029	-Ergebnishaushalt -echte gegenseitige Deckung -EHH 51100 Räumliche Planungs- und Entwicklungsmaßnahmen	-im gesamten Deckungskreis -Summe der Mehreinzahlungen berechtigten...	100,00
0030	-Ergebnishaushalt -echte gegenseitige Deckung -EHH 52100 Bau- und Grundstücksordnung	-im gesamten Deckungskreis -Summe der Mehreinzahlungen berechtigten...	100,00

NR	Typ / Bezeichnung	Prüfung	Prozent
0031	-Ergebnishaushalt -echte gegenseitige Deckung -EHH 53802 Festsetzung Abwasserabgabe	-im gesamten Deckungskreis -Summe der Mehreinzahlungen berechtigten...	100,00
0032	-Ergebnishaushalt -echte gegenseitige Deckung -EHH 54000 Konzessionsabgaben	-im gesamten Deckungskreis -Summe der Mehreinzahlungen berechtigten...	100,00
0033	-Ergebnishaushalt -echte gegenseitige Deckung -EHH 54101,54201,54301,54401, 54501,54901 Gemeinde-, Kreis-, Landes-, Bundesstraßen, Straßenreinigung, Winterdienst Straßenrechtsangelegenheiten	-im gesamten Deckungskreis -Summe der Mehreinzahlungen berechtigten...	100,00
0034	-Ergebnishaushalt -echte gegenseitige Deckung -EHH 55101,55102 Öffentl. Grün, sonst. Erholungseinrichtungen	-im gesamten Deckungskreis -Summe der Mehreinzahlungen berechtigten...	100,00
0035	-Ergebnishaushalt -echte gegenseitige Deckung -EHH 55200 Öffentl. Gewässer	-im gesamten Deckungskreis -Summe der Mehreinzahlungen berechtigten...	100,00
0036	-Ergebnishaushalt -echte gegenseitige Deckung -EHH 55300 Friedhofs- und Bestattungswesen	-im gesamten Deckungskreis -Summe der Mehreinzahlungen berechtigten...	100,00
0037	-Ergebnishaushalt -echte gegenseitige Deckung -EHH 57301 Kommunale allgem. Einrichtungen	-im gesamten Deckungskreis -Summe der Mehreinzahlungen berechtigten...	100,00
0038	-Ergebnishaushalt -echte gegenseitige Deckung -EHH 57503 Auskunftsstellen für Fremdenverkehr	-im gesamten Deckungskreis -Summe der Mehreinzahlungen berechtigten...	100,00
0039	-Ergebnishaushalt -echte gegenseitige Deckung -EHH 61100 Steuern, allgemeine Zuweisungen und Umlagen	-im gesamten Deckungskreis -Summe der Mehreinzahlungen berechtigten...	100,00
0040	-Ergebnishaushalt -echte gegenseitige Deckung -EHH 61200 sonstige allgm. Finanzwirtschaft	-im gesamten Deckungskreis -Summe der Mehreinzahlungen berechtigten...	100,00
0041	-Ergebnishaushalt -echte gegenseitige Deckung -EHH 62300 Wirtschaftliche Unternehmen	-im gesamten Deckungskreis -Summe der Mehreinzahlungen berechtigten...	100,00
0042	-Ergebnishaushalt -echte gegenseitige Deckung -EHH 62600 Beteiligungen, Anteile, Wertpapiere des AV	-im gesamten Deckungskreis -Summe der Mehreinzahlungen berechtigten...	100,00
0043	-Ergebnishaushalt -echte gegenseitige Deckung -EHH 12203 Personenstands-, Einwohnerwesen, Ausweise und sonstige Dokumente	-im gesamten Deckungskreis -Summe der Mehreinzahlungen berechtigten...	100,00
1001	-Finanzhaushalt -echte gegenseitige Deckung -FHH 11100 Verwaltungssteuerung	-im gesamten Deckungskreis -Summe der Mehreinzahlungen berechtigten...	100,00

NR	Typ / Bezeichnung	Prüfung	Prozent
1002	-Finanzhaushalt -echte gegenseitige Deckung -FHH 11104 Gremien	-im gesamten Deckungskreis -Summe der Mehreinzahlungen berechtigten...	100,00
1003	-Finanzhaushalt -echte gegenseitige Deckung -FHH 11107 Personalvertretung	-im gesamten Deckungskreis -Summe der Mehreinzahlungen berechtigten...	100,00
1004	-Finanzhaushalt -echte gegenseitige Deckung -FHH 11109 Verwaltungsleitung	-im gesamten Deckungskreis -Summe der Mehreinzahlungen berechtigten...	100,00
1005	-Finanzhaushalt -echte gegenseitige Deckung -FHH 11200 Personal	-im gesamten Deckungskreis -Summe der Mehreinzahlungen berechtigten...	100,00
1006	-Finanzhaushalt -echte gegenseitige Deckung -FHH 11300 Organisation	-im gesamten Deckungskreis -Summe der Mehreinzahlungen berechtigten...	100,00
1007	-Finanzhaushalt -echte gegenseitige Deckung -FHH 11400 Zentrale Dienste	-im gesamten Deckungskreis -Summe der Mehreinzahlungen berechtigten...	100,00
1008	-Finanzhaushalt -echte gegenseitige Deckung -FHH 11402 Liegenschaften	-im gesamten Deckungskreis -Summe der Mehreinzahlungen berechtigten...	100,00
1009	-Finanzhaushalt -echte gegenseitige Deckung -FHH 11403 Bauhof	-im gesamten Deckungskreis -Summe der Mehreinzahlungen berechtigten...	100,00
1010	-Finanzhaushalt -echte gegenseitige Deckung -FHH 11500 Overheadprodukt	-im gesamten Deckungskreis -Summe der Mehreinzahlungen berechtigten...	100,00
1011	-Finanzhaushalt -echte gegenseitige Deckung -FHH 11601, 11602 Finanzen, Zahlungsabwicklung	-im gesamten Deckungskreis -Summe der Mehreinzahlungen berechtigten...	100,00
1012	-Finanzhaushalt -echte gegenseitige Deckung -FHH 12100 Wahlen	-im gesamten Deckungskreis -Summe der Mehreinzahlungen berechtigten...	100,00
1013	-Finanzhaushalt -echte gegenseitige Deckung -FHH 12200 Ordnungsangelegenheiten	-im gesamten Deckungskreis -Summe der Mehreinzahlungen berechtigten...	100,00
1014	-Finanzhaushalt -echte gegenseitige Deckung -FHH 12206 Schiedsstelle	-im gesamten Deckungskreis -Summe der Mehreinzahlungen berechtigten...	100,00
1015	-Finanzhaushalt -echte gegenseitige Deckung -FHH 12300 Verkehrsangelegenheiten	-im gesamten Deckungskreis -Summe der Mehreinzahlungen berechtigten...	100,00
1016	-Finanzhaushalt -echte gegenseitige Deckung -FHH 12600 Brandschutz	-im gesamten Deckungskreis -Summe der Mehreinzahlungen berechtigten...	100,00
1017	-Finanzhaushalt -echte gegenseitige Deckung -FHH 24300 Sonstige schulische Aufgaben	-im gesamten Deckungskreis -Summe der Mehreinzahlungen berechtigten...	100,00

NR	Typ / Bezeichnung	Prüfung	Prozent
1018	-Finanzhaushalt -echte gegenseitige Deckung -FHH 21100 Grundschule Lüssow	-im gesamten Deckungskreis -Summe der Mehreinzahlungen berechtigten...	100,00
1019	-Finanzhaushalt -echte gegenseitige Deckung -FHH 21500 Regionale Schule Zehna mit Grundschule	-im gesamten Deckungskreis -Summe der Mehreinzahlungen berechtigten...	100,00
1020	-Finanzhaushalt -echte gegenseitige Deckung -FHH 28100 Heimat- und sonstige Kulturpflege	-im gesamten Deckungskreis -Summe der Mehreinzahlungen berechtigten...	100,00
1021	-Finanzhaushalt -echte gegenseitige Deckung -FHH 33100 Förderung von Trägern der Wohlfahrtspflege	-im gesamten Deckungskreis -Summe der Mehreinzahlungen berechtigten...	100,00
1022	-Finanzhaushalt -echte gegenseitige Deckung -FHH 35100 Wohngeld	-im gesamten Deckungskreis -Summe der Mehreinzahlungen berechtigten...	100,00
1023	-Finanzhaushalt -echte gegenseitige Deckung -FHH 36100 Förderung von Kindern in Tageseinrichtungen und in Tagespflege	-im gesamten Deckungskreis -Summe der Mehreinzahlungen berechtigten...	100,00
1024	-Finanzhaushalt -echte gegenseitige Deckung -FHH 36301 Schul- und Jugendssozialarbeit	-im gesamten Deckungskreis -Summe der Mehreinzahlungen berechtigten...	100,00
1025	-Finanzhaushalt -echte gegenseitige Deckung -FHH 36500 Tageseinrichtungen für Kinder	-im gesamten Deckungskreis -Summe der Mehreinzahlungen berechtigten...	100,00
1026	-Finanzhaushalt -echte gegenseitige Deckung -FHH 36600 Einrichtungen der Kinder- und Jugendarbeit	-im gesamten Deckungskreis -Summe der Mehreinzahlungen berechtigten...	100,00
1027	-Finanzhaushalt -echte gegenseitige Deckung -FHH 42100 Förderung des Sports	-im gesamten Deckungskreis -Summe der Mehreinzahlungen berechtigten...	100,00
1028	-Finanzhaushalt -echte gegenseitige Deckung -FHH 42401 Kommunale Sportstätten und Bäder	-im gesamten Deckungskreis -Summe der Mehreinzahlungen berechtigten...	100,00
1029	-Finanzhaushalt -echte gegenseitige Deckung -FHH 51100 Räumliche Planungs- und Entwicklungsmaßnahmen	-im gesamten Deckungskreis -Summe der Mehreinzahlungen berechtigten...	100,00
1030	-Finanzhaushalt -echte gegenseitige Deckung -FHH 52100 Bau- und Grundstücksordnung	-im gesamten Deckungskreis -Summe der Mehreinzahlungen berechtigten...	100,00
1031	-Finanzhaushalt -echte gegenseitige Deckung -FHH 53802 Festsetzung Abwasserabgabe	-im gesamten Deckungskreis -Summe der Mehreinzahlungen berechtigten...	100,00

NR	Typ / Bezeichnung	Prüfung	Prozent
1032	-Finanzhaushalt -echte gegenseitige Deckung -FHH 54000 Konzessionsabgaben	-im gesamten Deckungskreis -Summe der Mehreinzahlungen berechtigten...	100,00
1033	-Finanzhaushalt -echte gegenseitige Deckung -FHH 54101,54201,54301,54401, 54501,54901 Gemeinde-, Kreis-, Landes-, Bundesstraßen, Straßenreinigung, Winterdienst Straßenrechtsangelegenheiten	-im gesamten Deckungskreis -Summe der Mehreinzahlungen berechtigten...	100,00
1034	-Finanzhaushalt -echte gegenseitige Deckung -FHH 55101,55102 Öffentl. Grün, sonst. Erholungseinrichtungen	-im gesamten Deckungskreis -Summe der Mehreinzahlungen berechtigten...	100,00
1035	-Finanzhaushalt -echte gegenseitige Deckung -FHH 55200 Öffentl. Gewässer	-im gesamten Deckungskreis -Summe der Mehreinzahlungen berechtigten...	100,00
1036	-Finanzhaushalt -echte gegenseitige Deckung -FHH 55300 Friedhofs- und Bestattungswesen	-im gesamten Deckungskreis -Summe der Mehreinzahlungen berechtigten...	100,00
1037	-Finanzhaushalt -echte gegenseitige Deckung -FHH 57301 Kommunale allgem. Einrichtungen	-im gesamten Deckungskreis -Summe der Mehreinzahlungen berechtigten...	100,00
1038	-Finanzhaushalt -echte gegenseitige Deckung -FHH 57503 Auskunftsstellen für Fremdenverkehr	-im gesamten Deckungskreis -Summe der Mehreinzahlungen berechtigten...	100,00
1039	-Finanzhaushalt -echte gegenseitige Deckung -FHH 61100 Steuern, allgemeine Zuweisungen und Umlagen	-im gesamten Deckungskreis -Summe der Mehreinzahlungen berechtigten...	100,00
1040	-Finanzhaushalt -echte gegenseitige Deckung -FHH 61200 sonstige allgm. Finanzwirtschaft	-im gesamten Deckungskreis -Summe der Mehreinzahlungen berechtigten...	100,00
1041	-Finanzhaushalt -echte gegenseitige Deckung -FHH 62300 Wirtschaftliche Unternehmen	-im gesamten Deckungskreis -Summe der Mehreinzahlungen berechtigten...	100,00
1042	-Finanzhaushalt -echte gegenseitige Deckung -FHH 62600 Beteiligungen, Anteile, Wertpapiere des AV	-im gesamten Deckungskreis -Summe der Mehreinzahlungen berechtigten...	100,00
1043	-Finanzhaushalt -echte gegenseitige Deckung -FHH 12203 Personenstands-, Einwohnerwesen, Ausweise und sonstige Dokumente	-im gesamten Deckungskreis -Summe der Mehreinzahlungen berechtigten...	100,00
2000	-Ergebnishaushalt -echte gegenseitige Deckung -EHH Lohn über alle Produkte	-im gesamten Deckungskreis -Summe der Mehreinzahlungen berechtigten...	100,00
2001	-Finanzhaushalt -echte gegenseitige Deckung -FHH Lohn über alle Produkte	-im gesamten Deckungskreis -Summe der Mehreinzahlungen berechtigten...	100,00

NR	Typ / Bezeichnung	Prüfung	Prozent
2002	-Ergebnishaushalt -echte gegenseitige Deckung -EHH Abschreibungen über alle Produkte	-im gesamten Deckungskreis -Summe der Mehreinzahlungen berechtigten...	100,00
3000	-Ergebnishaushalt -unechte Deckung -EHH Spenden 12600 Brandschutz	-im gesamten Deckungskreis -Summe der Mehreinzahlungen berechtigten...	100,00
3001	-Ergebnishaushalt -unechte Deckung -EHH Spenden 21100 Grundschule Lüssow	-im gesamten Deckungskreis -Summe der Mehreinzahlungen berechtigten...	100,00
3002	-Ergebnishaushalt -unechte Deckung -EHH Spenden 21500 Regionale Schule Zehna mit Grundschule	-im gesamten Deckungskreis -Summe der Mehreinzahlungen berechtigten...	100,00
3003	-Ergebnishaushalt -unechte Deckung -EHH Spenden 28100 Heimat- und sonstige Kulturpflege	-im gesamten Deckungskreis -Summe der Mehreinzahlungen berechtigten...	100,00
3004	-Ergebnishaushalt -unechte Deckung -EHH Spenden 36301 Schul- und Jugendsozialarbeit	-im gesamten Deckungskreis -Summe der Mehreinzahlungen berechtigten...	100,00
3005	-Ergebnishaushalt -unechte Deckung -EHH Spenden 36500 Tageseinrichtungen für Kinder	-im gesamten Deckungskreis -Summe der Mehreinzahlungen berechtigten...	100,00
3006	-Ergebnishaushalt -unechte Deckung -EHH Spenden 36600 Einrichtungen der Kinder- und Jugendarbeit	-im gesamten Deckungskreis -Summe der Mehreinzahlungen berechtigten...	100,00
3007	-Ergebnishaushalt -unechte Deckung -EHH Spenden 42401 Kommunale Sportstätten und Bäder	-im gesamten Deckungskreis -Summe der Mehreinzahlungen berechtigten...	100,00
3008	-Ergebnishaushalt -unechte Deckung -EHH Spenden 55101 Öffentliches Grün	-im gesamten Deckungskreis -Summe der Mehreinzahlungen berechtigten...	100,00
3009	-Ergebnishaushalt -unechte Deckung -EHH Spenden 57301 Kommunale allgem. Einrichtungen	-im gesamten Deckungskreis -Summe der Mehreinzahlungen berechtigten...	100,00
4000	-Finanzhaushalt -Realisierte unechte Deckung -FHH Spenden 12600 Brandschutz	-im gesamten Deckungskreis -Summe der Mehreinzahlungen berechtigten...	100,00
4001	-Finanzhaushalt -Realisierte unechte Deckung -FHH Spenden 21100 Grundschule Lüssow	-im gesamten Deckungskreis -Summe der Mehreinzahlungen berechtigten...	100,00
4002	-Finanzhaushalt -Realisierte unechte Deckung -FHH Spenden 21500 Regionale Schule Zehna mit Grundschule	-im gesamten Deckungskreis -Summe der Mehreinzahlungen berechtigten...	100,00

NR	Typ / Bezeichnung	Prüfung	Prozent
4003	-Finanzhaushalt -Realisierte unechte Deckung -FHH Spenden 28100 Heimat- und sonstige Kulturpflege	-im gesamten Deckungskreis -Summe der Mehreinzahlungen berechtigten...	100,00
4004	-Finanzhaushalt -Realisierte unechte Deckung -FHH Spenden 36301 Schul- und Jugendsozialarbeit	-im gesamten Deckungskreis -Summe der Mehreinzahlungen berechtigten...	100,00
4005	-Finanzhaushalt -Realisierte unechte Deckung -FHH Spenden 36500 Tageseinrichtungen für Kinder	-im gesamten Deckungskreis -Summe der Mehreinzahlungen berechtigten...	100,00
4006	-Finanzhaushalt -Realisierte unechte Deckung -FHH Spenden 36600 Einrichtungen der Kinder- und Jugendarbeit	-im gesamten Deckungskreis -Summe der Mehreinzahlungen berechtigten...	100,00
4007	-Finanzhaushalt -Realisierte unechte Deckung -FHH Spenden 42401 Kommunale Sportstätten und Bäder	-im gesamten Deckungskreis -Summe der Mehreinzahlungen berechtigten...	100,00
4008	-Finanzhaushalt -Realisierte unechte Deckung -FHH Spenden 55101 Öffentliches Grün	-im gesamten Deckungskreis -Summe der Mehreinzahlungen berechtigten...	100,00
4009	-Finanzhaushalt -Realisierte unechte Deckung -FHH Spenden 57301 Kommunale allgem. Einrichtungen	-im gesamten Deckungskreis -Summe der Mehreinzahlungen berechtigten...	100,00

Nachweis der dauernden Leistungsfähigkeit nach § 1 Nummer 5 GemHVO-Doppik Güstrow-Land (Landkreis Rostock)

Einwohner per 31.12. des Vorjahres: 9.643

Erhebungsjahr: 2023

	Wert	Punkte
Ergebnishaushalt		
Ergebnisvortrag aus dem Haushaltsvorjahr	1.413.135,00 €	
Jahresergebnis	-558.200,00 €	
Ergebnis zum 31.12. des Haushaltsjahres	854.935,00 €	
Ausgleich des Ergebnishaushalts	Ja	0
Verhältnis der Erträge zu den Aufwendungen	84,5%	0
Jahresergebnis ausgeglichen?	Nein	0
Finanzhaushalt		
Saldo der laufenden Ein- und Auszahlungen zum 31.12. des Haushaltsvorjahres	2.001.394,00 €	
jahresbezogener Saldo der laufenden Ein- und Auszahlungen	-482.700,00 €	-2
Saldo der laufenden Ein- und Auszahlungen zum 31.12. des Haushaltsjahres	1.518.694,00 €	
Ausgleich des Finanzhaushalts	Ja	0
Verhältnis der laufenden Einzahlungen zu den laufenden Auszahlungen	86,1%	-3
Finanzplanungszeitraum		
Ergebnis des Ergebnishaushalts am Ende des Finanzplanungszeitraums	80.735,00 €	
Ergebnis je Einwohner	8,37 €	0
Saldo der laufenden Ein- und Auszahlungen im Finanzhaushalt zum Ende des Finanzplanungszeitraums	1.333.194,00 €	
Saldo der laufenden Ein- und Auszahlungen je Einwohner	138,26 €	0
Gesetzmäßiges Haushaltssicherungskonzept nach § 43 Absatz 7 KV M-V		
Haushaltssicherungskonzept erforderlich?	Nein	0
Wann wird der vollständige Haushaltsausgleich erreicht?	nicht relevant	0
Einhaltung des Überschuldungsverbots		
Höhe des Eigenkapitals am Ende des Haushaltsjahres	1.486.542,00 €	0
Höhe des Eigenkapitals am Ende des Finanzplanungszeitraums	712.342,00 €	0
Im Haushaltsjahr bestehende Überschuldung wird im Finanzplanungszeitraum abgebaut	nicht relevant	0
Im Haushaltsjahr oder zum Ende des Finanzplanungszeitraums bestehende Überschuldung wird erst in einem angemessenen Konsolidierungszeitraum abgebaut	nicht relevant	0
Sonstige finanzielle Risiken		
Bewertung wesentlicher sonstiger finanzieller Risiken, deren Realisierung im Finanzplanungszeitraum wahrscheinlich ist	kein	0
Weitere Kennzahlen		
Investitionskredite je Einwohner	0,00 €	
Zinsquote	NaN	
Tilgungsquote	NaN	
fiktive Restlaufzeit der Investitionskredite	NaN	

fristenkongruente Finanzierung?	Nein	
Förderquote	28,8%	
Liquiditätskredite je Einwohner	0,00 €	
Forderungen je Einwohner	3,29 €	
Werthaltigkeit der Forderungen	87,6%	
freiwillige Leistungen je Einwohner	2,90 €	
Anteil der freiwilligen Leistungen an den ordentlichen Erträgen	0,9%	
Bemerkungen der Kommune	k.A.	
Bemerkungen der RAB	k.A.	
Bemerkungen des IM	k.A.	
GESAMTPUNKTZAHL:		-5
LEISTUNGSGRUPPE:	gesicherte dauernde Leistungsfähigkeit	