

Amt Güstrow-Land
- Der Amtsvorsteher -

DS-Nr. 03/22
Federführend: Kämmerei
Az.: II.15.030.030
Datum: 16.03.2022

B e s c h l u s s - V o r l a g e

für die Gemeindevertretung Sarmstorf am 29.03.2022

Betreff: Beschluss der Haushaltssatzung und des Haushaltsplanes für das Haushaltsjahr 2022


Erläuterung:

- siehe anliegenden Haushaltssatzungs- und Planentwurf -

Beschluss:

Die Haushaltssatzung für das Haushaltsjahr 2022 wird in der anliegenden Fassung beschlossen.

Im Auftrag



Nowak
Stellv. des Ltd. Verwaltungsbeamten

Abstimmungsergebnis:

| | | |
|---|---|---|
| gesetzliche Anzahl der Gemeindevertreter | : | 7 |
| anwesend | : | 5 |
| Ja-Stimmen | : | 5 |
| Nein-Stimmen | : | 0 |
| Enthaltungen | : | 0 |
| auf Grund § 24 KV an der Beratung und Abstimmung nicht mitgewirkt | : | 0 |

29.3.2022



HAUSHALTSPLAN 2022

DER

GEMEINDE SARMSTORF

Inhaltsverzeichnis

1. Haushaltssatzung

2. Haushaltsplan

2.1. Gesamtproduktplan mit Ergebnis- und Finanzhaushalt

2.2. Übersicht über die Finanzdaten der Teilergebnis- und Finanzhaushalte

3. Anlagen des Haushaltsplanes

3.1. Vorbericht und Übersicht der Aufwendungen und Auszahlungen der freiwilligen Leistungen

3.2. Stellenplan mit Stellenplanquerschnitt und Veränderungsliste

3.3. Übersicht über die aus Verpflichtungsermächtigungen voraussichtlich fällig werdenden Auszahlungen

3.4. Übersicht über den voraussichtlichen Stand der Verbindlichkeiten aus Krediten für Investitionen und Investitionsförderungsmaßnahmen, der Kassenkredite, der kreditähnlichen Rechtsgeschäfte sowie der Rückstellungen zum Beginn und Ende des Haushaltsjahres

3.5. Übersicht über die Zusammensetzung und Entwicklung des Saldos der liquiden Mittel und der Kassenkredite im Haushaltsjahr und im Finanzplanungszeitraum

3.6. Übersicht über Erträge und Aufwendungen

3.7. Übersicht über die Finanzdaten den Teilhaushalten zugeordneten Produkte, Beschreibung der wesentlichen Produkte und der Investitionen

3.8. Investitionsprogramm

3.9. Deckungskreise

3.10. Nachweis der dauernden Leistungsfähigkeit nach § 17 GemHVO-Doppik

Haushaltssatzung der Gemeinde Sarmstorf für das Haushaltsjahr 2022

Aufgrund des § 45 i. V. m. § 47 der Kommunalverfassung (KV M-V) wird nach Beschluss der Gemeindevertretung vom 29.03.2022 und nach Vorlage bei der Rechtsaufsichtsbehörde folgende Haushaltssatzung erlassen:

§ 1 Ergebnis- und Finanzhaushalt

Der Haushaltsplan für das Haushaltsjahr 2022 wird

| | |
|--|-------------|
| 1. im Ergebnishaushalt auf | |
| einen Gesamtbetrag der Erträge von | 720.500 EUR |
| einen Gesamtbetrag der Aufwendungen von | 770.100 EUR |
| ein Jahresergebnis nach Veränderung der Rücklagen von | -41.100 EUR |
| 2. im Finanzhaushalt auf | |
| a) einen Gesamtbetrag der laufenden Einzahlungen von | 667.200 EUR |
| einen Gesamtbetrag der laufenden Auszahlungen ¹ von | 695.000 EUR |
| einen jahresbezogenen Saldo der laufenden Ein- und Auszahlungen von | -27.800 EUR |
| b) einen Gesamtbetrag der Einzahlungen aus der Investitionstätigkeit von | 47.300 EUR |
| einen Gesamtbetrag der Auszahlungen aus der Investitionstätigkeit von | 0 EUR |
| einen Saldo der Ein- und Auszahlungen aus der Investitionstätigkeit von | 47.300 EUR |

festgesetzt.

§ 2 Kredite für Investitionen und Investitionsförderungsmaßnahmen

Kredite zur Finanzierung von Investitionen und Investitionsförderungsmaßnahmen werden nicht veranschlagt.

§ 3 Verpflichtungsermächtigungen

Verpflichtungsermächtigungen werden nicht veranschlagt.

§ 4 Kassenkredite

Der Höchstbetrag der Kassenkredite wird festgesetzt auf 66.700 EUR

§ 5 Hebesätze

Die Hebesätze für die Realsteuern werden wie folgt festgesetzt:

| | |
|---|-----------|
| 1. Grundsteuer | |
| a) für die land- und forstwirtschaftlichen Flächen (Grundsteuer A) auf | 250 v. H. |
| b) für die Grundstücke (Grundsteuer B) auf | 340 v. H. |
| 2. Gewerbesteuer auf | 350 v. H. |

¹ einschließlich Auszahlungen für die planmäßige Tilgung von Krediten für Investitionen und Investitionsförderungsmaßnahmen

§ 6 Stellen gemäß Stellenplan

Die Gesamtzahl der im Stellenplan ausgewiesenen Stellen beträgt 1,00 Vollzeitäquivalente (VzÄ).

§ 7 Regelungen zur Haushaltsbewirtschaftung

1. Zweckgebundene Mehrerträge berechtigen zu zweckgebunden Mehraufwendungen. Das gilt für Ein- und Auszahlungen entsprechend. (§ 13 Abs. 2 und 4 GemHVO)
2. Personalaufwendungen sind nach § 14 Abs. 2 GemHVO über alle Teilhaushalte gegenseitig deckungsfähig. Gleiches gilt für Personalauszahlungen.
3. Die Ansätze für Auszahlungen aus Investitionstätigkeit sind nach § 14 Abs. 3 GemHVO innerhalb eines Teilhaushaltes gegenseitig deckungsfähig.
4. Nach § 14 Abs. 4 GemHVO können eingeplante Aufwendungen und Auszahlungen bei der Straßenunterhaltung für investive Straßenbaumaßnahmen verwendet werden. Gleiches gilt für die Unterhaltung der Straßenbeleuchtung bei investivem Charakter.
5. Nicht in Anspruch bzw. nicht ausgeschöpfte Ansätze für Aufwendungen und laufende Auszahlungen sind in das Folgejahr übertragbar. Die Übertragungsregelung kann nur in Anspruch genommen werden, wenn im Ergebnis der Haushaltsdurchführung feststeht, dass der Haushaltsausgleich im laufenden Jahr gewährleistet ist und im Haushaltsfolgejahr dennoch erreicht werden kann. (§ 15 Abs.1 GemHVO)
6. Haushaltsansätze für Instandhaltungsmaßnahmen von größerem Umfang können ganz oder teilweise übertragen werden. Die Übertragungen sind auf das notwendigste zu beschränken.

Nachrichtliche Angaben:

- | | |
|---|---------------|
| 1. Zum Ergebnishaushalt Das Ergebnis zum 31. Dezember des Haushaltsjahres beträgt voraussichtlich | 1.129.321 EUR |
| 2. Zum Finanzhaushalt Der Saldo der laufenden Ein- und Auszahlungen zum 31. Dezember des Haushaltsjahres beträgt voraussichtlich | 1.258.577 EUR |
| 3. Zum Eigenkapital Der Stand des Eigenkapitals zum 31. Dezember des Haushaltsjahres beträgt voraussichtlich | 2.274.468 EUR |

Sarmstorf, den 29.03.2022

Ort, Datum



Breitenfeldt

Breitenfeldt
Bürgermeisterin

Gesamtproduktplan

| Produktübersicht | Ergebnisplan | | | Finanzplan | | |
|---|--|-------------------------------------|---|--|-------------------------------------|--|
| | Ansatz 2022 | Ansatz 2021 | Ergebnis 2020 | Ansatz 2022 | Ansatz 2021 | Ergebnis 2020 |
| | Erträge /. Aufwendungen = Ergebnis | | | Einzahlungen /. Auszahlungen = Saldo | | |
| 11104 Gremien | 0 <u>12.900</u> -12.900 | 0 <u>13.100</u> -13.100 | 0,00 <u>11.205,74</u> -11.205,74 | 0 <u>12.900</u> -12.900 | 0 <u>13.100</u> -13.100 | 0,00 <u>11.250,10</u> -11.250,10 |
| 11400 Zentrale Dienste | 0 <u>8.100</u> -8.100 | 0 <u>7.700</u> -7.700 | 381,14 <u>6.502,21</u> -6.121,07 | 0 <u>7.900</u> -7.900 | 0 <u>7.500</u> -7.500 | 381,14 <u>6.395,27</u> -6.014,13 |
| 11402 Liegenschaften | 122.200 <u>108.500</u> 13.700 | 154.900 <u>118.500</u> 36.400 | 238.057,05 <u>264.817,01</u> -26.759,96 | 120.000 <u>103.200</u> 16.800 | 152.700 <u>112.800</u> 39.900 | 169.692,40 <u>146.913,38</u> 22.779,02 |
| 11601 Finanzen | 0 <u>0</u> 0 | 0 <u>0</u> 0 | 0,00 <u>0,00</u> 0,00 | 0 <u>0</u> 0 | 0 <u>0</u> 0 | 0,00 <u>0,00</u> 0,00 |
| 11602 Zahlungsabwicklung | 0 <u>0</u> 0 | 0 <u>0</u> 0 | 0,21 <u>0,00</u> 0,21 | 0 <u>0</u> 0 | 0 <u>0</u> 0 | 400,21 <u>400,00</u> 0,21 |
| 11604 Beteiligungen, Anteile, Wertpapiere des | 1.600 <u>0</u> 1.600 | 1.600 <u>0</u> 1.600 | 1.704,04 <u>0,00</u> 1.704,04 | 1.600 <u>0</u> 1.600 | 1.600 <u>0</u> 1.600 | 1.704,04 <u>0,00</u> 1.704,04 |
| 12100 Wahlen | 0 <u>0</u> 0 | 200 <u>300</u> -100 | 160,00 <u>160,00</u> 0,00 | 0 <u>0</u> 0 | 200 <u>300</u> -100 | 160,00 <u>160,00</u> 0,00 |
| 12600 Brandschutz | 4.200 <u>82.400</u> -78.200 | 3.800 <u>102.200</u> -98.400 | 4.613,26 <u>23.266,57</u> -18.653,31 | 0 <u>70.500</u> -70.500 | 6.000 <u>125.500</u> -119.500 | 800,93 <u>12.795,00</u> -11.994,07 |
| 21100 Grundschulen | 0 <u>21.300</u> -21.300 | 0 <u>27.500</u> -27.500 | 268,53 <u>29.348,27</u> -29.079,74 | 0 <u>21.300</u> -21.300 | 0 <u>27.500</u> -27.500 | 268,53 <u>29.348,27</u> -29.079,74 |
| 21500 Regionale Schulen | 0 <u>22.400</u> -22.400 | 0 <u>23.500</u> -23.500 | 591,10 <u>12.485,48</u> -11.894,38 | 0 <u>22.400</u> -22.400 | 0 <u>23.500</u> -23.500 | 591,10 <u>12.485,48</u> -11.894,38 |
| 28100 Heimat- und sonstige Kulturpflege | 0 <u>1.000</u> -1.000 | 0 <u>1.000</u> -1.000 | 0,00 <u>739,27</u> -739,27 | 0 <u>1.000</u> -1.000 | 0 <u>1.000</u> -1.000 | 0,00 <u>739,27</u> -739,27 |
| 36100 Förderung von Kindern in | 0 <u>78.400</u> -78.400 | 0 <u>69.700</u> -69.700 | 614,46 <u>62.718,60</u> -62.104,14 | 0 <u>78.400</u> -78.400 | 0 <u>69.700</u> -69.700 | 698,90 <u>52.293,01</u> -51.594,11 |
| 36500 Tageseinrichtungen für Kinder | 0 <u>0</u> 0 | 0 <u>0</u> 0 | 0,00 <u>110,55</u> -110,55 | 0 <u>0</u> 0 | 0 <u>0</u> 0 | 0,00 <u>0,00</u> 0,00 |
| 36600 Einrichtungen der Kinder- und | 6.000 <u>8.500</u> -2.500 | 0 <u>800</u> -800 | 0,00 <u>3.261,21</u> -3.261,21 | 0 <u>1.000</u> -1.000 | 0 <u>800</u> -800 | 0,00 <u>3.261,21</u> -3.261,21 |
| 42100 Förderung des Sports | 0 <u>0</u> 0 | 0 <u>0</u> 0 | 0,00 <u>0,00</u> 0,00 | 0 <u>0</u> 0 | 0 <u>0</u> 0 | 0,00 <u>0,00</u> 0,00 |
| 42401 Kommunale Sportstätten und Bäder | 0 <u>0</u> 0 | 0 <u>0</u> 0 | 0,00 <u>0,00</u> 0,00 | 0 <u>0</u> 0 | 0 <u>0</u> 0 | 0,00 <u>0,00</u> 0,00 |
| 51100 Räumliche Planungs- und | 5.300 <u>200</u> 5.100 | 0 <u>8.100</u> -8.100 | 0,00 <u>0,00</u> 0,00 | 5.300 <u>200</u> 5.100 | 0 <u>8.100</u> -8.100 | 0,00 <u>0,00</u> 0,00 |
| 52100 Bau- und Grundstücksordnung | 0 <u>0</u> 0 | 0 <u>0</u> 0 | 0,00 <u>0,00</u> 0,00 | 0 <u>0</u> 0 | 0 <u>0</u> 0 | 0,00 <u>0,00</u> 0,00 |
| 53802 Festsetzung Abwasserabgabe | 0 <u>0</u> 0 | 0 <u>0</u> 0 | 0,00 <u>0,00</u> 0,00 | 0 <u>0</u> 0 | 0 <u>0</u> 0 | 0,00 <u>0,00</u> 0,00 |
| 54000 Konzessionsabgaben | 11.200 <u>0</u> 11.200 | 10.800 <u>0</u> 10.800 | 9.836,51 <u>0,00</u> 9.836,51 | 11.200 <u>0</u> 11.200 | 10.800 <u>0</u> 10.800 | 9.836,51 <u>0,00</u> 9.836,51 |
| 54101 Gemeindestraßen | 40.400 <u>77.000</u> -36.600 | 41.600 <u>69.400</u> -27.800 | 40.645,69 <u>69.733,85</u> -29.088,16 | 13.400 <u>28.600</u> -15.200 | 0 <u>21.600</u> -21.600 | 13.750,00 <u>23.237,32</u> -9.487,32 |
| 54201 Kreisstraßen | 0 <u>0</u> 0 | 0 <u>0</u> 0 | 0,00 <u>0,00</u> 0,00 | 0 <u>0</u> 0 | 0 <u>0</u> 0 | 0,00 <u>0,00</u> 0,00 |

| Produktübersicht | Ergebnisplan | | | Finanzplan | | |
|---|--|----------------|-------------------|--|----------------|-------------------|
| | Ansatz 2022 | Ansatz 2021 | Ergebnis 2020 | Ansatz 2022 | Ansatz 2021 | Ergebnis 2020 |
| | Erträge J. Aufwendungen = Ergebnis | | | Einzahlungen J. Auszahlungen = Saldo | | |
| 54301 Landesstraßen | 0 | 0 | 0,00 | 0 | 0 | 0,00 |
| | <u>0</u> | <u>0</u> | <u>0,00</u> | <u>0</u> | <u>0</u> | <u>0,00</u> |
| | 0 | 0 | 0,00 | 0 | 0 | 0,00 |
| 54401 Bundesstraßen | 0 | 0 | 0,00 | 0 | 0 | 0,00 |
| | <u>0</u> | <u>0</u> | <u>0,00</u> | <u>0</u> | <u>0</u> | <u>0,00</u> |
| | 0 | 0 | 0,00 | 0 | 0 | 0,00 |
| 54501 Straßenreinigung, Winterdienst | 0 | 0 | 0,00 | 0 | 0 | 0,00 |
| | <u>4.800</u> | <u>3.000</u> | <u>588,97</u> | <u>4.800</u> | <u>3.000</u> | <u>114,41</u> |
| | -4.800 | -3.000 | -588,97 | -4.800 | -3.000 | -114,41 |
| 54901 Straßenrechtsangelegenheiten, | 0 | 100 | 130,00 | 0 | 100 | 130,00 |
| | <u>0</u> | <u>0</u> | <u>0,00</u> | <u>0</u> | <u>0</u> | <u>0,00</u> |
| | 0 | 100 | 130,00 | 0 | 100 | 130,00 |
| 55101 Öffentliches Grün, Landschaftsbau | 0 | 0 | 0,00 | 0 | 0 | 0,00 |
| | <u>43.600</u> | <u>10.400</u> | <u>2.311,03</u> | <u>43.000</u> | <u>9.800</u> | <u>1.817,33</u> |
| | -43.600 | -10.400 | -2.311,03 | -43.000 | -9.800 | -1.817,33 |
| 55200 Öffentliches Gewässer, Wasserbauliche | 22.500 | 22.100 | 20.978,10 | 22.500 | 22.100 | 21.118,06 |
| | <u>22.100</u> | <u>22.100</u> | <u>20.066,24</u> | <u>22.100</u> | <u>22.100</u> | <u>20.066,24</u> |
| | 400 | 0 | 911,86 | 400 | 0 | 1.051,82 |
| 57301 Kommunale allgemeine Einrichtungen und | 500 | 500 | 571,31 | 0 | 0 | 0,00 |
| | <u>1.600</u> | <u>1.600</u> | <u>1.418,05</u> | <u>400</u> | <u>400</u> | <u>270,47</u> |
| | -1.100 | -1.100 | -846,74 | -400 | -400 | -270,47 |
| 61100 Steuern, allgemeine Zuweisungen, | 540.300 | 530.000 | 707.801,91 | 539.900 | 543.700 | 623.415,42 |
| | <u>300.200</u> | <u>300.000</u> | <u>279.492,21</u> | <u>274.400</u> | <u>272.300</u> | <u>237.727,06</u> |
| | 240.100 | 230.000 | 428.309,70 | 265.500 | 271.400 | 385.688,36 |
| 61108 Umbuchung gemäß § 12 Nr. 4 oder 5 | 0 | 0 | 0,00 | 0 | 0 | 0,00 |
| | <u>0</u> | <u>0</u> | <u>0,00</u> | <u>0</u> | <u>0</u> | <u>0,00</u> |
| | 0 | 0 | 0,00 | 0 | 0 | 0,00 |
| 61200 Sonstige allgemeine Finanzwirtschaft | 600 | 800 | 2.168,46 | 600 | 800 | 889,29 |
| | <u>2.900</u> | <u>0</u> | <u>133,87</u> | <u>2.900</u> | <u>0</u> | <u>0,00</u> |
| | -2.300 | 800 | 2.034,59 | -2.300 | 800 | 889,29 |
| 61300 Abwicklung Vorjahre | 0 | 0 | 0,00 | 0 | 0 | 0,00 |
| | <u>0</u> | <u>0</u> | <u>0,00</u> | <u>0</u> | <u>0</u> | <u>0,00</u> |
| | 0 | 0 | 0,00 | 0 | 0 | 0,00 |
| 62300 Wirtschaftliche Unternehmen ohne | 0 | 0 | 0,00 | 0 | 0 | 0,00 |
| | <u>0</u> | <u>0</u> | <u>0,00</u> | <u>0</u> | <u>0</u> | <u>0,00</u> |
| | 0 | 0 | 0,00 | 0 | 0 | 0,00 |
| 62600 Beteiligungen, Anteile, Wertpapiere des | 0 | 0 | 0,00 | 0 | 0 | 0,00 |
| | <u>0</u> | <u>0</u> | <u>0,00</u> | <u>0</u> | <u>0</u> | <u>0,00</u> |
| | 0 | 0 | 0,00 | 0 | 0 | 0,00 |

| Ergebnishaushalt | | | | | | | | Erläute- rung |
|------------------|---|-------------------|---------------------------------------|----------------|-----------------------|-----------------------|-----------------------|---------------------|
| Nr. | Ertrags- und Aufwandsarten (gemäß § 2 Absatz 1 GemHVO-Doppik) | Ergebnisse | Ansätze einschl. Nachträge 2021 | Ansatz 2022 | Planungsdaten 2023 | Planungsdaten 2024 | Planungsdaten 2025 | Konto- nummer |
| | | in € | | | | | | |
| | | 1 | 2 | 3 | 4 | 5 | 6 | |
| 1 | + Steuern und ähnliche Abgaben | 414.737,21 | 372.100 | 442.300 | 452.100 | 463.000 | 473.500 | 40 |
| 2 | + Zuwendungen, allgemeine Umlagen und sonstige Transfererträge | 207.342,97 | 214.300 | 110.700 | 163.400 | 126.400 | 126.700 | 41 |
| 3 | + Erträge der sozialen Sicherung | 0,00 | 0 | 0 | 0 | 0 | 0 | 42 |
| 4 | + Öffentlich-rechtliche Leistungsentgelte | 28.651,92 | 28.400 | 28.800 | 28.800 | 28.800 | 28.800 | 43 |
| 5 | + Privatrechtliche Leistungsentgelte | 128.974,74 | 117.000 | 119.700 | 119.800 | 119.800 | 119.700 | 441, 443- 445 |
| 6 | + Kostenerstattungen und Kostenumlagen | 1.395,49 | 600 | 5.600 | 300 | 500 | 500 | 442, 447, 448 |
| 7 | + Andere aktivierte Eigenleistungen | 0,00 | 0 | 0 | 0 | 0 | 0 | 452 |
| 8 | + Zinserträge und sonstige Finanzerträge | 3.050,04 | 1.600 | 1.600 | 1.600 | 1.600 | 1.600 | 47 |
| 9 | + Sonstige laufende Erträge | 119.249,08 | 11.600 | 11.800 | 11.800 | 11.800 | 11.800 | 451, 46, 491 |
| 10 | Summe der Erträge (Summe der Nummern 1 bis 9) | 903.401,45 | 745.600 | 720.500 | 777.800 | 751.900 | 762.600 | |
| 11 | - Personalaufwendungen | 14.283,65 | 22.900 | 54.200 | 55.100 | 56.600 | 57.500 | 50 |
| 12 | - Versorgungsaufwendungen | 0,00 | 0 | 0 | 0 | 0 | 0 | 51 |
| 13 | - Aufwendungen für Sach- und Dienstleistungen | 294.676,83 | 291.300 | 263.900 | 206.900 | 206.900 | 206.900 | 52 |
| 14 | - Abschreibungen | 64.065,28 | 67.100 | 75.100 | 74.900 | 74.600 | 74.400 | 53 |
| 15 | - Zuwendungen, Umlagen und sonstige Transferaufwendungen | 326.899,60 | 342.000 | 352.800 | 358.000 | 378.600 | 384.100 | 54 |
| 16 | - Aufwendungen der sozialen Sicherung | 0,00 | 0 | 0 | 0 | 0 | 0 | 55 |
| 17 | - Zinsaufwendungen und sonstige Finanzaufwendungen | 48,00 | 0 | 2.900 | 2.900 | 2.900 | 2.900 | 57 |
| 18 | - Sonstige laufende Aufwendungen | 54.020,63 | 27.900 | 21.200 | 18.700 | 18.900 | 18.700 | 56, 591 |
| 19 | Summe der Aufwendungen (Summe der Nummern 11 bis 18) | 753.993,99 | 751.200 | 770.100 | 716.500 | 738.500 | 744.500 | |
| 20 | Jahresergebnis (Jahresüberschuss/ Jahresfehlbetrag) vor Veränderung der Rücklagen (Saldo der Nummern 10 und 19) | 149.407,46 | -5.600 | -49.600 | 61.300 | 13.400 | 18.100 | |
| 21 | - Einstellung in die Kapitalrücklage | 0,00 | 0 | 0 | 0 | 0 | 0 | 592 |
| 22 | + Entnahmen aus der Kapitalrücklage | 0,00 | 0 | 0 | 0 | 0 | 0 | 492 |
| 23 | - Einstellung in die Rücklage für Belastungen aus dem kommunalen Finanzausgleich | 34.365,14 | 27.700 | 25.800 | 26.200 | 3.100 | 0 | 593 |
| 24 | + Entnahmen aus der Rücklage für Belastungen aus dem kommunalen Finanzausgleich | 125.120,32 | 20.800 | 34.300 | 27.700 | 25.800 | 26.200 | 493 |
| 25 | Jahresergebnis (Jahresüberschuss/ Jahresfehlbetrag, Nummer 20 zuzüglich Nummern 22 und 24 abzüglich Nummern 21 und 23) | 240.162,64 | -12.500 | -41.100 | 62.800 | 36.100 | 44.300 | |
| | nachrichtlich: | | | | | | | |
| 26 | Ergebnisvortrag aus dem Haushaltsvorjahr | 942.758,76 | 1.182.921 | 1.170.421 | 1.129.321 | 1.192.121 | 1.228.221 | |
| 27 | Ergebnis (Überschuss/Fehlbetrag) zum 31. Dezember des Haushaltsjahres (Summe der Nummern 25 und 26) | 1.182.921,40 | 1.170.421 | 1.129.321 | 1.192.121 | 1.228.221 | 1.272.521 | |

| Finanzhaushalt | | | | | | | | Erläuterung | |
|----------------|---|-------------------|---------------------------------------|----------------|-----------------------|-----------------------|-----------------------|---|--|
| Nr. | Einzahlungs- und Auszahlungsarten (gemäß § 3 Absatz 1 Satz 1 GemHVO-Doppik) | Ergebnisse | Ansätze einschl. Nachträge 2021 | Ansatz 2022 | Planungsdaten 2023 | Planungsdaten 2024 | Planungsdaten 2025 | Konto- nummer | |
| | | 2020 | in € | | | | | | |
| | | 1 | 2 | 3 | 4 | 5 | 6 | | |
| 1 | + Steuern und ähnliche Abgaben | 420.288,61 | 372.100 | 442.300 | 452.100 | 463.000 | 473.500 | 60 | |
| 2 | + Zuwendungen, allgemeine Umlagen und sonstige Transfereinzahlungen | 166.598,38 | 172.500 | 63.700 | 114.200 | 77.300 | 77.800 | 61 | |
| 3 | + Einzahlungen der sozialen Sicherung | 0,00 | 0 | 0 | 0 | 0 | 0 | 62 | |
| 4 | + Öffentlich-rechtliche Leistungsentgelte | 22.435,70 | 22.100 | 22.500 | 22.500 | 22.500 | 22.500 | 63 | |
| 5 | + Privatrechtliche Leistungsentgelte | 131.055,04 | 117.000 | 119.700 | 119.800 | 119.800 | 119.700 | 641 | |
| 6 | + Kostenerstattungen und Kostenumlagen | 1.395,49 | 600 | 5.600 | 300 | 500 | 500 | 642- 647- 648 | |
| 7 | + Zinseinzahlungen und sonstige Finanzeinzahlungen | 2.975,04 | 1.600 | 1.600 | 1.600 | 1.600 | 1.600 | 67 | |
| 8 | + Sonstige laufende Einzahlungen | 10.776,56 | 11.600 | 11.800 | 11.800 | 11.800 | 11.800 | 651, 66 | |
| 9 | Summe der laufenden Einzahlungen (Summe der Nummern 1 bis 8) | 755.524,82 | 697.500 | 667.200 | 722.300 | 696.500 | 707.400 | | |
| 10 | - Personalauszahlungen | 14.283,65 | 22.900 | 54.200 | 55.100 | 56.600 | 57.500 | 70 | |
| 11 | - Versorgungsauszahlungen | 0,00 | 0 | 0 | 0 | 0 | 0 | 71 | |
| 12 | - Auszahlungen für Sach- und Dienstleistungen | 220.735,28 | 291.300 | 263.900 | 206.900 | 206.900 | 206.900 | 72 | |
| 13 | - Zuwendungen, Umlagen und sonstige Transferauszahlungen | 309.074,11 | 342.000 | 352.800 | 358.000 | 378.600 | 384.100 | 74 | |
| 14 | - Auszahlungen der sozialen Sicherungen | 0,00 | 0 | 0 | 0 | 0 | 0 | 75 | |
| 15 | - Zinsauszahlungen und sonstige Finanzauszahlungen | 48,00 | 0 | 2.900 | 2.900 | 2.900 | 2.900 | 77 | |
| 16 | - Sonstige laufende Auszahlungen | 14.732,78 | 27.900 | 21.200 | 18.700 | 18.900 | 18.700 | 76 | |
| 17 | Summe der laufenden Auszahlungen (Summe der Nummern 10 bis 16) | 558.873,82 | 684.100 | 695.000 | 641.600 | 663.900 | 670.100 | | |
| 18 | Jahresbezogener Saldo der laufenden Ein- und Auszahlungen vor planmäßiger Tilgung (Saldo der Nummern 9 und 17) | 196.651,00 | 13.400 | -27.800 | 80.700 | 32.600 | 37.300 | | |
| 19 | + Einzahlungen aus Investitionszuwendungen | 35.257,43 | 40.500 | 33.900 | 22.600 | 22.600 | 22.600 | 681, 6833 | |
| 20 | + Einzahlungen aus Beiträgen und ähnlichen Entgelten | 13.563,88 | 0 | 13.400 | 13.400 | 13.400 | 13.400 | 682, 6830- 6832, 6834- 6839 | |
| 21 | + Einzahlungen aus Anlagevermögen | 0,00 | 0 | 0 | 0 | 0 | 0 | 684- 686 | |
| 22 | + Einzahlungen aus sonstigen Ausleihungen und Kreditgewährungen | 0,00 | 0 | 0 | 0 | 0 | 0 | 687 | |
| 23 | + Sonstige Investitionseinzahlungen | 39.090,40 | 0 | 0 | 0 | 0 | 0 | 688- 689 | |
| 24 | Summe der Einzahlungen aus Investitionstätigkeit (Summe der Nummern 19 bis 23) | 87.911,71 | 40.500 | 47.300 | 36.000 | 36.000 | 36.000 | | |
| 25 | - Auszahlungen für Anlagevermögen | 0,00 | 34.900 | 0 | 0 | 0 | 0 | 781, 784- 786 | |
| 26 | - Auszahlungen für sonstige Ausleihungen und Kreditgewährungen | 0,00 | 0 | 0 | 0 | 0 | 0 | 787 | |
| 27 | - Sonstige Investitionsauszahlungen | 0,00 | 0 | 0 | 0 | 0 | 0 | 788- 789 | |
| 28 | Summe der Auszahlungen aus Investitionstätigkeit (Summe der Nummern 25 bis 27) | 0,00 | 34.900 | 0 | 0 | 0 | 0 | | |
| 29 | Saldo der Ein- und Auszahlungen aus Investitionstätigkeit (Saldo der Nummern 24 und 28) | 87.911,71 | 5.600 | 47.300 | 36.000 | 36.000 | 36.000 | | |
| 30 | Finanzmittelüberschuss/ Finanzmittelfehlbetrag (Summe der Nummern 18 und 29) | 284.562,71 | 19.000 | 19.500 | 116.700 | 68.600 | 73.300 | | |
| 31 | + Einzahlungen aus der Aufnahme von Krediten für Investitionen und Investitionsförderungsmaßnahmen | 0,00 | 0 | 0 | 0 | 0 | 0 | 691- 692 | |

| Finanzhaushalt | | | | | | | | Erläute- rung |
|----------------|--|-------------------|-------------------------------|---------------|----------------|---------------|---------------|---|
| Nr. | Einzahlungs- und Auszahlungsarten (gemäß § 3 Absatz 1 Satz 1 GemHVO-Doppik) | Ergebnisse | Ansätze einschl. Nachträge | Ansatz | Planungsdaten | Planungsdaten | Planungsdaten | Konto- nummer |
| | | 2020 | 2021 | 2022 | 2023 | 2024 | 2025 | |
| in € | | | | | | | | |
| 32 | – Auszahlungen für planmäßige Tilgung von Krediten für Investitionen und Investitionsförderungsmaßnahmen | 0,00 | 0 | 0 | 0 | 0 | 0 | 791, 79200- 79253, 79255- 79299 |
| 33 | – Sonstige Auszahlungen zur Tilgung von Krediten für Investitionen und Investitionsförderungsmaßnahmen | 0,00 | 0 | 0 | 0 | 0 | 0 | 79254 |
| 34 | Saldo der Ein- und Auszahlungen aus Krediten für Investitionen und Investitionsförderungsmaßnahmen (Nummer 31 abzüglich Nummern 32 und 33) | 0,00 | 0 | 0 | 0 | 0 | 0 | |
| 35 | Saldo der durchlaufenden Gelder und ungeklärten Zahlungsvorgänge | 0,00 | 0 | 0 | 0 | 0 | 0 | |
| 36 | Veränderung der Forderungen und der Verbindlichkeiten aus Krediten zur Sicherung der Zahlungsfähigkeit gegenüber dem Amt der geschäftsführenden Gemeinde (Summe der Nummern 30, 34 und 35) | 284.562,71 | 19.000 | 19.500 | 116.700 | 68.600 | 73.300 | |
| 37 | Jahresbezogener Saldo der laufenden Ein- und Auszahlungen (Saldo der Nummern 18 und 32) | 196.651,00 | 13.400 | -27.800 | 80.700 | 32.600 | 37.300 | |
| | nachrichtlich: | | | | | | | |
| 38 | Saldo der laufenden Ein- und Auszahlungen zum 31. Dezember des Haushaltsvorjahres | 1.076.326,30 | 1.272.977 | 1.286.377 | 1.258.577 | 1.339.277 | 1.371.877 | |
| 39 | Saldo der laufenden Ein- und Auszahlungen zum 31. Dezember des Haushaltsjahres (Summe der Nummern 37 und 38) | 1.272.977,30 | 1.286.377 | 1.258.577 | 1.339.277 | 1.371.877 | 1.409.177 | |
| | darunter: | | | | | | | |
| | Zuführung zum investiven Bereich aus einem positiven Saldo der laufenden Ein- und Auszahlungen zum 31. Dezember des Haushaltsjahres [Einzahlung in Nummer 23 (Sonstige Investitionseinzahlungen) und Auszahlungen in Nummer 16 (Sonstige laufende Auszahlungen) enthalten] | 0,00 | 0 | 0 | 0 | 0 | 0 | 6891 |
| | Zuführung zur Deckung eines negativen Saldos der laufenden Ein- und Auszahlungen zum 31. Dezember des Haushaltsjahres aus dem investiven Bereich [Einzahlungen in Nummer 8 (Sonstige laufende Einzahlungen) und Auszahlungen in Nummer 27 (Sonstige Investitionsauszahlungen) enthalten] | 0,00 | 0 | 0 | 0 | 0 | 0 | 6628 |
| | Zuführung gemäß § 12 Nr. 6 zum laufenden Bereich | 0,00 | 0 | 0 | 0 | 0 | 0 | 7897 |

Übersicht über die Finanzdaten der Teilhaushalte

| 1. Übersicht über die Teilergebnishaushalte | | | | | | | | |
|---|---|------------------------------|-------------------------------------|--------------------------------------|---|--|---|---|
| Nr. | Ertrags- und Aufwandsarten (gemäß § 4 Absatz 5 GemHVO-Doppik) | Summe aller Teilhaushalte | 1 Teilhaushalt 1 Hauptverwaltung | 2 Teilhaushalt 2 Finanzverwaltung | 3 Teilhaushalt 3 Bau- und Ordnungsamt | 4 Teilhaushalt 4 Zentrale Finanzdienstleistungen | | |
| | | in € | | | | | | |
| | | 1 | 2 | 3 | 4 | 5 | 6 | 7 |
| 1 | + Steuern und ähnliche Abgaben | 442.300 | 0 | 0 | 0 | 442.300 | | |
| 2 | + Zuwendungen, allgemeine Umlagen und sonstige Transfererträge | 110.700 | 6.500 | 0 | 40.500 | 63.700 | | |
| 3 | + Erträge der sozialen Sicherung | 0 | 0 | 0 | 0 | 0 | | |
| 4 | + Öffentlich-rechtliche Leistungsentgelte | 28.800 | 0 | 0 | 28.800 | 0 | | |
| 5 | + Privatrechtliche Leistungsentgelte | 119.700 | 0 | 0 | 119.700 | 0 | | |
| 6 | + Kostenerstattungen und Kostenumlagen | 5.600 | 0 | 0 | 5.600 | 0 | | |
| 7 | + Andere aktivierte Eigenleistungen | 0 | 0 | 0 | 0 | 0 | | |
| 8 | + Zinserträge und sonstige Finanzerträge | 1.600 | 0 | 1.600 | 0 | 0 | | |
| 9 | + Sonstige Erträge | 11.800 | 0 | 11.200 | 0 | 600 | | |
| 10 | Summe der Erträge (Summe der Nummern 1 bis 9) | 720.500 | 6.500 | 12.800 | 194.600 | 506.600 | | |
| 11 | - Personalaufwendungen | 54.200 | 12.000 | 0 | 42.200 | 0 | | |
| 12 | - Versorgungsaufwendungen | 0 | 0 | 0 | 0 | 0 | | |
| 13 | - Aufwendungen für Sach- und Dienstleistungen | 263.900 | 50.400 | 0 | 213.500 | 0 | | |
| 14 | - Abschreibungen | 75.100 | 8.900 | 0 | 66.200 | 0 | | |
| 15 | - Zuwendungen, Umlagen und sonstige Transferaufwendungen | 352.800 | 78.400 | 0 | 0 | 274.400 | | |
| 16 | - Aufwendungen der sozialen Sicherung | 0 | 0 | 0 | 0 | 0 | | |
| 17 | - Zinsaufwendungen und sonstige Finanzaufwendungen | 2.900 | 0 | 0 | 0 | 2.900 | | |
| 18 | - Sonstige Aufwendungen | 21.200 | 4.500 | 0 | 16.700 | 0 | | |
| 19 | Summe der Aufwendungen (Summe der Nummern 11 bis 18) | 770.100 | 154.200 | 0 | 338.600 | 277.300 | | |
| 20 | Jahresergebnis des Teilhaushaltes vor Verrechnung der internen Leistungsbeziehungen und vor Veränderung der Rücklagen (Saldo der Nummern 10 und 19) | -49.600 | -147.700 | 12.800 | -144.000 | 229.300 | | |
| 21 | + Erträge aus internen Leistungsbeziehungen | 0 | 0 | 0 | 0 | 0 | | |
| 22 | - Aufwendungen aus internen Leistungsbeziehungen | 0 | 0 | 0 | 0 | 0 | | |
| 23 | Jahresergebnis des Teilhaushaltes nach Verrechnung der internen Leistungsbeziehungen und vor Veränderung der Rücklagen (Nummer 20 zuzüglich Nummer 21 abzüglich Nummer 22) | -49.600 | -147.700 | 12.800 | -144.000 | 229.300 | | |

Übersicht über die Finanzdaten der Teilhaushalte

| 2. Übersicht über die Teilfinanzhaushalte | | | | | | | | | |
|---|---|------------------------------|-------------------------------------|--------------------------------------|---|--|---|---|---|
| Nr. | Ein- und Auszahlungsarten (gemäß § 4 Absatz 5 GemHVO-Doppik) | Summe aller Teilhaushalte | 1 Teilhaushalt 1 Hauptverwaltung | 2 Teilhaushalt 2 Finanzverwaltung | 3 Teilhaushalt 3 Bau- und Ordnungsamt | 4 Teilhaushalt 4 Zentrale Finanzdienstleistungen | | | |
| | | in € | | | | | | | |
| | | 1 | 2 | 3 | 4 | 5 | 6 | 7 | 8 |
| 1 | + Steuern und ähnliche Abgaben | 442.300 | 0 | 0 | 0 | 442.300 | | | |
| 2 | + Zuwendungen, allgemeine Umlagen und sonstige Transfereinzahlungen | 63.700 | 0 | 0 | 0 | 63.700 | | | |
| 3 | + Einzahlungen der sozialen Sicherung | 0 | 0 | 0 | 0 | 0 | | | |
| 4 | + Öffentlich-rechtliche Leistungsentgelte | 22.500 | 0 | 0 | 22.500 | 0 | | | |
| 5 | + Privatrechtliche Leistungsentgelte | 119.700 | 0 | 0 | 119.700 | 0 | | | |
| 6 | + Kostenerstattungen und Kostenumlagen | 5.600 | 0 | 0 | 5.600 | 0 | | | |
| 7 | + Zinseinzahlungen und sonstige Finanzeinzahlungen | 1.600 | 0 | 1.600 | 0 | 0 | | | |
| 8 | + Sonstige laufende Einzahlungen | 11.800 | 0 | 11.200 | 0 | 600 | | | |
| 9 | Summe der laufenden Einzahlungen (Summe der Nummern 1 bis 8) | 667.200 | 0 | 12.800 | 147.800 | 506.600 | | | |
| 10 | - Personalauszahlungen | 54.200 | 12.000 | 0 | 42.200 | 0 | | | |
| 11 | - Versorgungsauszahlungen | 0 | 0 | 0 | 0 | 0 | | | |
| 12 | - Auszahlungen für Sach- und Dienstleistungen | 263.900 | 50.400 | 0 | 213.500 | 0 | | | |
| 13 | - Zuwendungen, Umlagen und sonstige Transferauszahlungen | 352.800 | 78.400 | 0 | 0 | 274.400 | | | |
| 14 | - Auszahlungen der sozialen Sicherungen | 0 | 0 | 0 | 0 | 0 | | | |
| 15 | - Zinsauszahlungen und sonstige Finanzauszahlungen | 2.900 | 0 | 0 | 0 | 2.900 | | | |
| 16 | - Sonstige laufende Auszahlungen | 21.200 | 4.500 | 0 | 16.700 | 0 | | | |
| 17 | Summe der laufenden Auszahlungen (Summe der Nummern 10 bis 16) | 695.000 | 145.300 | 0 | 272.400 | 277.300 | | | |
| 18 | Jahresbezogener Saldo der laufenden Ein- und Auszahlungen vor planmäßiger Tilgung (Saldo der Nummern 9 und 17) | -27.800 | -145.300 | 12.800 | -124.600 | 229.300 | | | |
| 18.1 | Saldo der Ein- und Auszahlungen aus internen Leistungsbeziehungen | 0 | 0 | 0 | 0 | 0 | | | |
| 18.2 | Jahresbezogener Saldo der laufenden Ein- und Auszahlungen vor planmäßiger Tilgung nach Verrechnung der internen Leistungsbeziehungen (Summe der Nummern 18 und 18.1) | -27.800 | -145.300 | 12.800 | -124.600 | 229.300 | | | |
| 19 | + Einzahlungen aus Investitionszuwendungen | 33.900 | 0 | 0 | 0 | 33.900 | | | |
| 20 | + Einzahlungen aus Beiträgen und ähnlichen Entgelten | 13.400 | 0 | 0 | 13.400 | 0 | | | |
| 21 | + Einzahlungen aus Anlagevermögen | 0 | 0 | 0 | 0 | 0 | | | |
| 22 | + Einzahlungen aus sonstigen Ausleihungen und Kreditgewährungen | 0 | 0 | 0 | 0 | 0 | | | |
| 23 | + Sonstige Investitionseinzahlungen | 0 | 0 | 0 | 0 | 0 | | | |
| 24 | Summe der Einzahlungen aus Investitionstätigkeit (Summe der Nummern 19 bis 23) | 47.300 | 0 | 0 | 13.400 | 33.900 | | | |
| 25 | - Auszahlungen für Anlagevermögen | 0 | 0 | 0 | 0 | 0 | | | |
| 26 | - Auszahlungen für sonstige Ausleihungen und Kreditgewährungen | 0 | 0 | 0 | 0 | 0 | | | |
| 27 | - Sonstige Investitionsauszahlungen | 0 | 0 | 0 | 0 | 0 | | | |
| 28 | Summe der Auszahlungen aus Investitionstätigkeit (Summe der Nummern 25 bis 27) | 0 | 0 | 0 | 0 | 0 | | | |
| 29 | Saldo der Ein- und Auszahlungen aus Investitionstätigkeit (Saldo der Nummern 24 und 28) | 47.300 | 0 | 0 | 13.400 | 33.900 | | | |
| 30 | Finanzmittelüberschuss/ Finanzmittelfehlbetrag des Teilhaushaltes (Summe der Nummern 18.2 und 29) | 19.500 | -145.300 | 12.800 | -111.200 | 263.200 | | | |
| 31 | + Einzahlungen aus der Aufnahme von Krediten für Investitionen und Investitionsförderungsmaßnahmen | 0 | 0 | 0 | 0 | 0 | | | |
| 32 | - Auszahlungen für planmäßige Tilgung von Krediten für Investitionen und Investitionsförderungsmaßnahmen | 0 | 0 | 0 | 0 | 0 | | | |
| 33 | - Sonstige Auszahlungen zur Tilgung von Krediten für Investitionen und Investitionsförderungsmaßnahmen | 0 | 0 | 0 | 0 | 0 | | | |
| 34 | Saldo der Ein- und Auszahlungen aus Krediten für Investitionen und Investitionsförderungsmaßnahmen (Nummer 31 abzüglich Nummern 32 und 33) | 0 | 0 | 0 | 0 | 0 | | | |

Vorbericht

zum Haushaltsplan der Gemeinde Sarmstorf für das Haushaltsjahr 2022

| | |
|--|----------|
| I. STATISTISCHE ANGABEN | 1 |
| 1. Entwicklung der Einwohnerzahlen | 2 |
| 2. Größe und Struktur – wirtschaftliche Struktur | 2 |
| 3. Überblick über die Steuerhebesätze | 2 |
| II. DIE HAUSHALTSWIRTSCHAFT IN DEN JAHREN 2020 BIS 2025 | 2 |
| 1. Entwicklung der wichtigsten Erträge und Einzahlungen sowie der Aufwendungen und Auszahlungen | 2 |
| 1.1 Entwicklung der Finanzausweisungen | 2 |
| 1.2 Eigene und sonstige Erträge/ Einzahlungen | 3 |
| 1.2.1. Übersicht über Steuererträge/-einzahlungen | 5 |
| 1.3 Entwicklung der Zuweisungen | 7 |
| 1.4 Sonstiger Aufwand/Auszahlungen | 8 |
| 2. Entwicklung der Jahresergebnisse (Jahresüberschüsse/Jahresfehlbeträge) | 10 |
| 3. Entwicklung der Finanzmittel und des Saldos der laufenden Ein- und Auszahlungen | 10 |
| 3.1. Entwicklung der Finanzmittelüberschüsse/Finanzmittelfehlbeträge | 10 |
| 3.2. Entwicklung des Saldos der laufenden Ein- und Auszahlungen | 10 |
| 4. Entwicklung der Investitionen und Investitionsförderungsmaßnahmen sowie die sich hieraus ergebenden Auswirkungen auf die Ergebnis- und Finanzhaushalte der folgenden Haushaltsjahre | 11 |
| 4.1 Erträge / Auflösung Sonderposten | 11 |
| 4.2 Aufwendungen / Abschreibungen | 11 |
| 4.3 Einzahlungen | 11 |
| 4.4 Auszahlungen | 12 |
| 5. Entwicklung der Kredite für Investitionen und Investitionsförderungsmaßnahmen sowie die Belastung des Haushaltes durch kreditähnliche Rechtsgeschäfte | 12 |
| 6. Entwicklung der Kredite zur Sicherung der Zahlungsfähigkeit | 13 |
| 7. Entwicklung des Eigenkapitals | 13 |
| 8. Veränderung der Rücklage für Belastungen aus dem kommunalen Finanzausgleich | 13 |
| 9. Veränderungen der sonstigen zweckgebundenen Ergebnissrücklage | 14 |
| 10. Veränderung der Kapitalrücklage | 14 |
| 11. Zuwendung an Fraktionen | 14 |
| 12. Entwicklung der Sonderposten | 14 |
| 13. Gegenüberstellung der Ergebnisplanung 2022 mit der Finanzplanung für das Jahr 2022 | 15 |
| 14. Übersicht über freiwillige Leistungen | 15 |
| 15. Netto-Belastung aufgrund der COVID-19-Pandemie | 15 |
| 16. Verwendung der Mittel aus der Infrastrukturpauschale (§23 FAG M-V) | 15 |
| 17. Erläuterungen gemäß § 4 Abs. 9 GemHVO-Doppik | 15 |

I. Statistische Angaben

1. Entwicklung der Einwohnerzahlen

Entwicklung der Einwohnerzahlen

Stand 31.12.2020: 481

Stand 31.12.2019: 479

Stand 31.12.2018: 487

2. Größe und Struktur – wirtschaftliche Struktur

Gemeindegröße: 1.095,73 Ha

3. Überblick über die Steuerhebesätze

| | 2020 | 2021 | 2022 |
|---------------|-----------|-----------|-----------|
| Gewerbsteuer | 350 v. H. | 350 v. H. | 350 v. H. |
| Grundsteuer A | 250 v. H. | 250 v. H. | 250 v. H. |
| Grundsteuer B | 340 v. H. | 340 v. H. | 340 v. H. |

II. Die Haushaltswirtschaft in den Jahren 2020 bis 2025

1. Entwicklung der wichtigsten Erträge und Einzahlungen sowie der Aufwendungen und Auszahlungen

1.1 Entwicklung der Finanzausweisungen

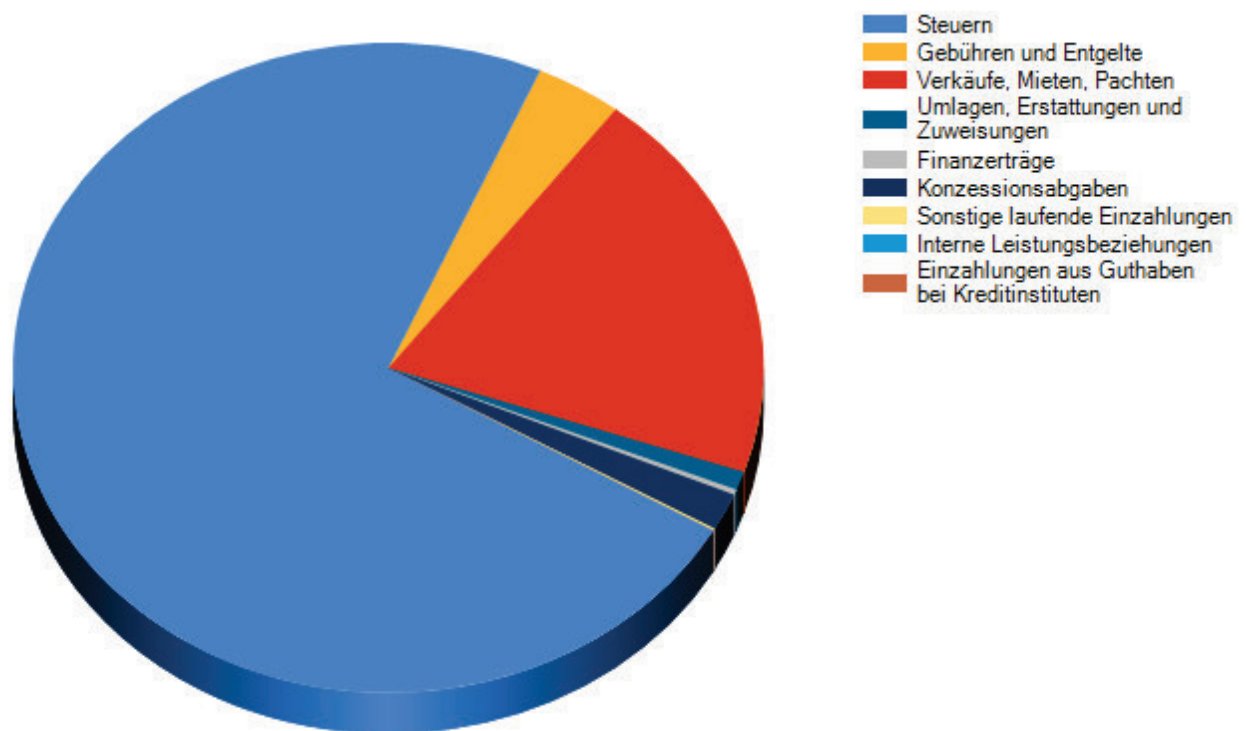
| Zuweisungen | Erträge | | | | | |
|--|-------------------|----------------|----------------|----------------|---------------|---------------|
| | Ergebnis 2020 | Ansatz 2021 | Ansatz 2022 | Plan 2023 | Plan 2024 | Plan 2025 |
| Schlüsselzuweisungen für lfd. Verwaltungstätigkeit | 141.864,38 | 137.100 | 63.700 | 114.200 | 77.300 | 77.800 |
| Sonstige allgemeine Zuweisungen | 24.734,00 | 35.400 | 0 | 0 | 0 | 0 |
| Allgemeine Umlagen | 0,00 | 0 | 0 | 0 | 0 | 0 |
| Ausbaubeiträge | | | | | | |
| Zuweisungen und Zuschüsse für Investitionen u. Investitionsmaßnahmen | | | | | | |
| Gesamt | 166.598,38 | 172.500 | 63.700 | 114.200 | 77.300 | 77.800 |

| Zuweisungen | Einzahlungen | | | | | |
|--|-------------------|----------------|----------------|----------------|----------------|----------------|
| | Ergebnis 2020 | Ansatz 2021 | Ansatz 2022 | Plan 2023 | Plan 2024 | Plan 2025 |
| Schlüsselzuweisungen für lfd. Verwaltungstätigkeit | 141.864,38 | 137.100 | 63.700 | 114.200 | 77.300 | 77.800 |
| Sonstige allgemeine Zuweisungen | 24.734,00 | 35.400 | 0 | 0 | 0 | 0 |
| Allgemeine Umlagen | 0,00 | 0 | 0 | 0 | 0 | 0 |
| Ausbaubeiträge | 13.563,88 | 0 | 13.400 | 13.400 | 13.400 | 13.400 |
| Zuweisungen und Zuschüsse für Investitionen u. Investitionsmaßnahmen | 35.257,43 | 40.500 | 33.900 | 22.600 | 22.600 | 22.600 |
| Gesamt | 215.419,69 | 213.000 | 111.000 | 150.200 | 113.300 | 113.800 |

1.2 Eigene und sonstige Erträge/ Einzahlungen

| Ertragsart | Erträge | | | | | |
|---|-------------------|----------------|----------------|----------------|----------------|----------------|
| | Ergebnis 2020 | Ansatz 2021 | Ansatz 2022 | Plan 2023 | Plan 2024 | Plan 2025 |
| Steuern | 414.737,21 | 372.100 | 442.300 | 452.100 | 463.000 | 473.500 |
| Gebühren und Entgelte | 22.295,74 | 22.100 | 22.500 | 22.500 | 22.500 | 22.500 |
| Mieten, Pachten | 128.974,74 | 117.000 | 119.700 | 119.800 | 119.800 | 119.700 |
| Auflösung Sonderposten f. Baukostenzuschüsse u.ä. Entgelte | 47.100,77 | 48.100 | 53.300 | 55.500 | 55.400 | 55.200 |
| Umlagen, Erstattungen und Zuweisungen | 1.395,49 | 600 | 5.600 | 300 | 500 | 500 |
| Finanzerträge (Zinsen und Dividenden) | 3.050,04 | 1.600 | 1.600 | 1.600 | 1.600 | 1.600 |
| Konzessionsabgaben | 9.836,51 | 10.800 | 11.200 | 11.200 | 11.200 | 11.200 |
| Weitere sonstige Erträge | 109.412,57 | 800 | 600 | 600 | 600 | 600 |
| Interne Leistungsbeziehungen | 0,00 | 0 | 0 | 0 | 0 | 0 |
| Entnahmen aus der Rücklage für Belastungen aus dem kommunalen Finanzausgleich | 125.120,32 | 20.800 | 34.300 | 27.700 | 25.800 | 26.200 |
| Gesamt | 861.923,39 | 593.900 | 691.100 | 691.300 | 700.400 | 711.000 |

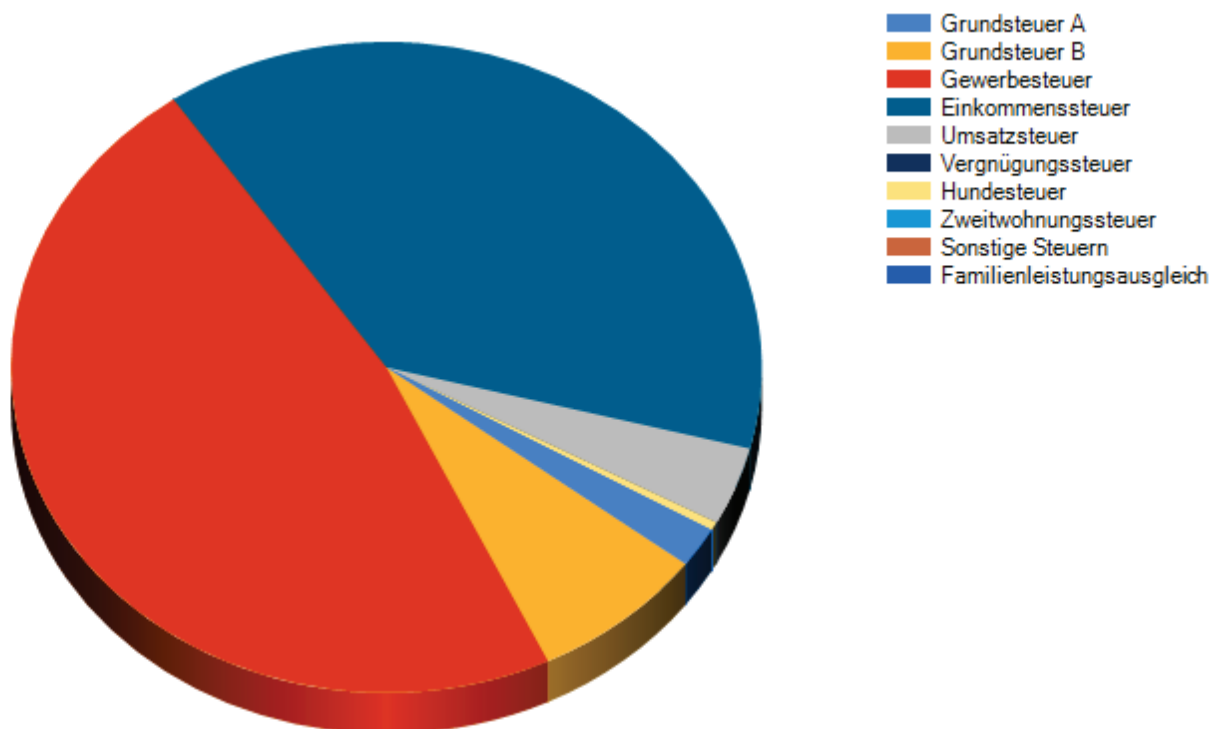
| Einzahlungsgrund | Einzahlungen | | | | | |
|--|-------------------|----------------|----------------|----------------|----------------|----------------|
| | Ergebnis 2020 | Ansatz 2021 | Ansatz 2022 | Plan 2023 | Plan 2024 | Plan 2025 |
| Steuern | 420.288,61 | 372.100 | 442.300 | 452.100 | 463.000 | 473.500 |
| Gebühren und Entgelte | 22.435,70 | 22.100 | 22.500 | 22.500 | 22.500 | 22.500 |
| Mieten, Pachten | 131.055,04 | 117.000 | 119.700 | 119.800 | 119.800 | 119.700 |
| Umlagen, Erstattungen und Zuweisungen | 1.395,49 | 600 | 5.600 | 300 | 500 | 500 |
| Finanzerträge (Zinsen und Dividenden) | 2.975,04 | 1.600 | 1.600 | 1.600 | 1.600 | 1.600 |
| Konzessionsabgaben | 9.836,51 | 10.800 | 11.200 | 11.200 | 11.200 | 11.200 |
| Weitere sonstige Einzahlungen | 40.030,45 | 800 | 600 | 600 | 600 | 600 |
| Interne Leistungsbeziehungen | 0,00 | 0 | 0 | 0 | 0 | 0 |
| Einzahlungen aus Guthaben bei Kreditinstituten | 0,00 | 0 | 0 | 0 | 0 | 0 |
| Gesamt | 628.016,84 | 525.000 | 603.500 | 608.100 | 619.200 | 629.600 |



1.2.1 Übersicht über Steuererträge/-einzahlungen

| Steuerart | Erträge | | | | | |
|--|-------------------|----------------|----------------|----------------|----------------|----------------|
| | Ergebnis 2020 | Ansatz 2021 | Ansatz 2022 | Plan 2023 | Plan 2024 | Plan 2025 |
| Realsteuern | | | | | | |
| Grundsteuer A | 8.813,83 | 8.900 | 8.800 | 8.800 | 8.800 | 8.800 |
| Grundsteuer B | 33.167,04 | 33.000 | 33.600 | 33.600 | 33.600 | 33.600 |
| Gewerbesteuer | 209.156,20 | 153.600 | 210.000 | 210.000 | 210.000 | 210.000 |
| Gemeindeanteile an | | | | | | |
| der Einkommenssteuer | 142.948,60 | 155.200 | 170.800 | 180.100 | 190.700 | 200.900 |
| der Umsatzsteuer | 18.512,79 | 19.300 | 17.200 | 17.700 | 18.000 | 18.300 |
| Andere Steuern | | | | | | |
| Vergnügungssteuern | 0,00 | 0 | 0 | 0 | 0 | 0 |
| Hundesteuern | 2.138,75 | 2.100 | 1.900 | 1.900 | 1.900 | 1.900 |
| Zweitwohnungssteuer | 0,00 | 0 | 0 | 0 | 0 | 0 |
| Sonstige Steuern | 0,00 | 0 | 0 | 0 | 0 | 0 |
| Steuerähnliche Erträge | | | | | | |
| z.B. Kompensationszahlungen, Familienleistungsausgleich | 0,00 | 0 | 0 | 0 | 0 | 0 |
| Gesamt | 414.737,21 | 372.100 | 442.300 | 452.100 | 463.000 | 473.500 |

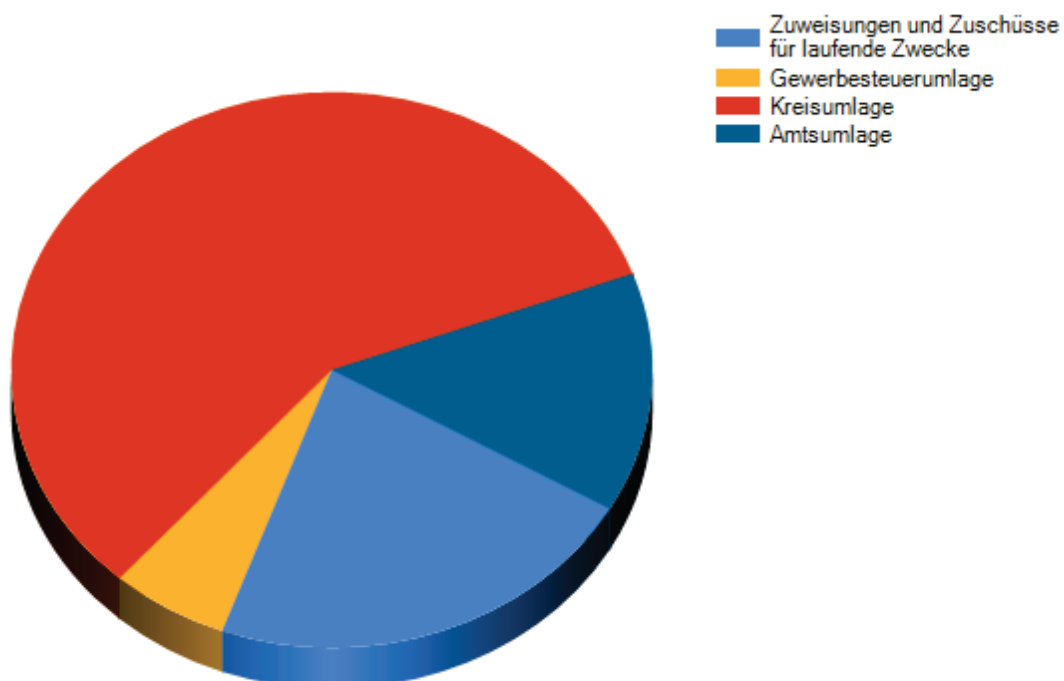
| Steuerart | Einzahlungen | | | | | |
|---|-------------------|----------------|----------------|----------------|----------------|----------------|
| | Ergebnis 2020 | Ansatz 2021 | Ansatz 2022 | Plan 2023 | Plan 2024 | Plan 2025 |
| Realsteuern | | | | | | |
| Grundsteuer A | 8.748,07 | 8.900 | 8.800 | 8.800 | 8.800 | 8.800 |
| Grundsteuer B | 33.924,36 | 33.000 | 33.600 | 33.600 | 33.600 | 33.600 |
| Gewerbsteuer | 209.007,20 | 153.600 | 210.000 | 210.000 | 210.000 | 210.000 |
| Gemeindeanteile an | | | | | | |
| der Einkommenssteuer | 147.985,24 | 155.200 | 170.800 | 180.100 | 190.700 | 200.900 |
| der Umsatzsteuer | 18.484,99 | 19.300 | 17.200 | 17.700 | 18.000 | 18.300 |
| Andere Steuern | | | | | | |
| Vergnügungssteuern | 0,00 | 0 | 0 | 0 | 0 | 0 |
| Hundesteuern | 2.138,75 | 2.100 | 1.900 | 1.900 | 1.900 | 1.900 |
| Zweitwohnungssteuer | 0,00 | 0 | 0 | 0 | 0 | 0 |
| Sonstige Steuern | 0,00 | 0 | 0 | 0 | 0 | 0 |
| Steuerähnliche Einzahlungen | | | | | | |
| z.B. Kompensationszahlungen, Familienleistungsausgleich | 0,00 | 0 | 0 | 0 | 0 | 0 |
| Gesamt | 420.288,61 | 372.100 | 442.300 | 452.100 | 463.000 | 473.500 |



1.3 Entwicklung der Zuweisungen und Umlagen

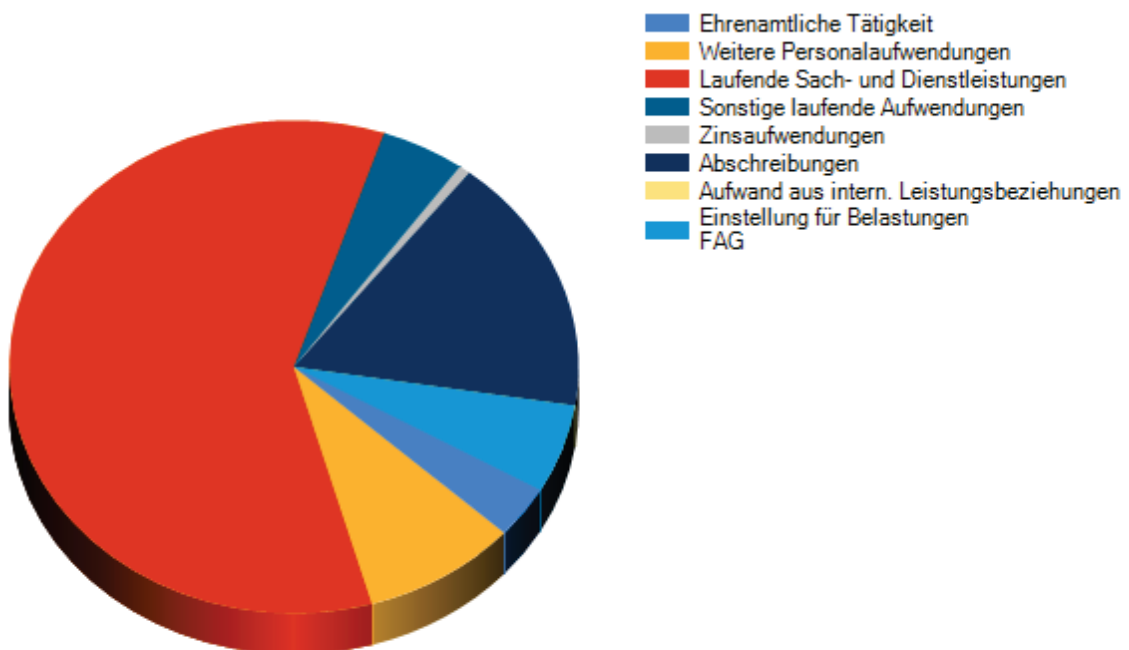
| Zuweisungen | Aufwendungen | | | | | |
|---|-------------------|----------------|----------------|----------------|----------------|----------------|
| | Ergebnis 2020 | Ansatz 2021 | Ansatz 2022 | Plan 2023 | Plan 2024 | Plan 2025 |
| Zuweisungen und Zuschüsse für laufende Zwecke | 81.820,64 | 69.700 | 78.400 | 78.400 | 78.400 | 78.400 |
| Gewerbsteuerumlage | 20.900,70 | 15.400 | 21.000 | 21.000 | 21.000 | 21.000 |
| Kreisumlage | 171.146,85 | 186.900 | 204.100 | 197.000 | 209.000 | 211.400 |
| Amtsumlage | 53.031,41 | 70.000 | 49.300 | 61.600 | 70.200 | 73.300 |
| Gesamt | 326.899,60 | 342.000 | 352.800 | 358.000 | 378.600 | 384.100 |

| Zuweisungen | Auszahlungen | | | | | |
|---|-------------------|----------------|----------------|----------------|----------------|----------------|
| | Ergebnis 2020 | Ansatz 2021 | Ansatz 2022 | Plan 2023 | Plan 2024 | Plan 2025 |
| Zuweisungen und Zuschüsse für laufende Zwecke | 71.395,05 | 69.700 | 78.400 | 78.400 | 78.400 | 78.400 |
| Gewerbsteuerumlage | 13.500,80 | 15.400 | 21.000 | 21.000 | 21.000 | 21.000 |
| Kreisumlage | 171.146,85 | 186.900 | 204.100 | 197.000 | 209.000 | 211.400 |
| Amtsumlage | 53.031,41 | 70.000 | 49.300 | 61.600 | 70.200 | 73.300 |
| Gesamt | 309.074,11 | 342.000 | 352.800 | 358.000 | 378.600 | 384.100 |

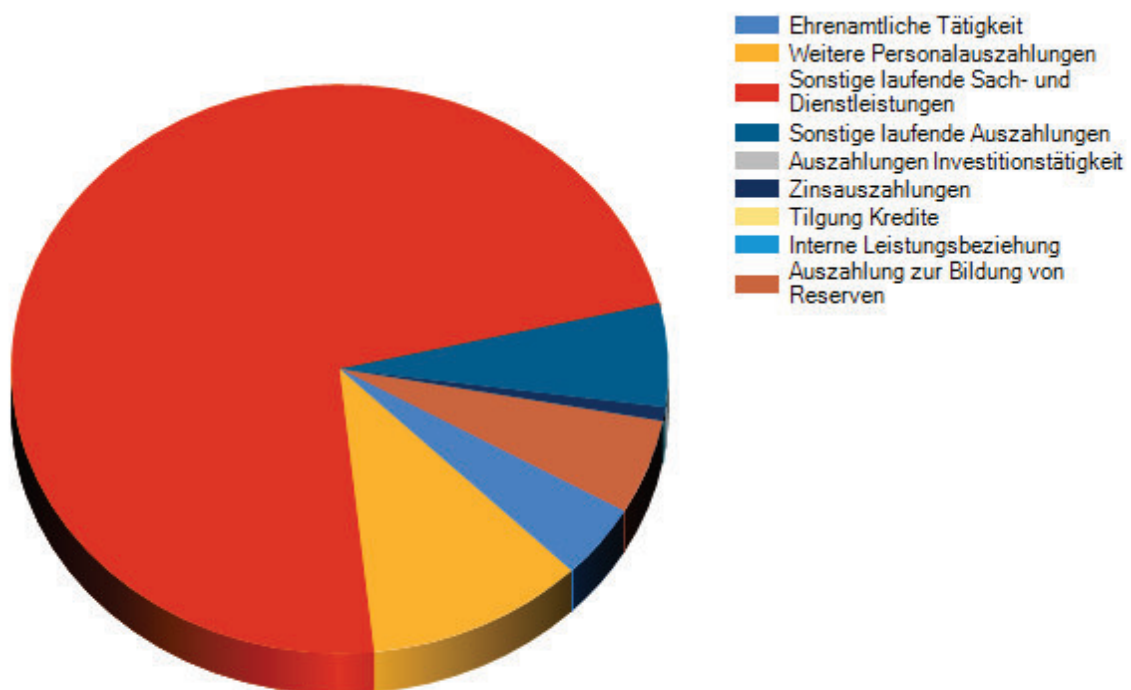


1.4 Wesentliche Aufwendungen/Auszahlungen

| Aufwandsart | Aufwendungen | | | | | |
|--|-------------------|----------------|----------------|----------------|----------------|----------------|
| | Ergebnis 2020 | Ansatz 2021 | Ansatz 2022 | Plan 2023 | Plan 2024 | Plan 2025 |
| Für Ehrenamtliche Tätigkeit | 13.111,93 | 15.800 | 15.200 | 14.200 | 14.800 | 14.500 |
| Weitere Personalaufwendungen | 1.171,72 | 7.100 | 39.000 | 40.900 | 41.800 | 43.000 |
| Sonstige laufende Sach- und Dienstleistungen | 294.676,83 | 291.300 | 263.900 | 206.900 | 206.900 | 206.900 |
| Davon: | 20.066,24 | 22.100 | 22.100 | 22.100 | 22.100 | 22.100 |
| 1. Allgemeine Umlagen und Beiträge an Zweckverbände | | | | | | |
| 2. Allgemeine Umlagen und Kostenerstattungen Schulumlage | 41.833,75 | 51.000 | 43.700 | 43.700 | 43.700 | 43.700 |
| 3. Allgemeine Umlagen und Kostenerstattungen Kindergarten und Hort | 62.718,60 | 69.700 | 78.400 | 78.400 | 78.400 | 78.400 |
| Sonstige laufende Aufwendungen | 54.020,63 | 27.900 | 21.200 | 18.700 | 18.900 | 18.700 |
| Zinsaufwendungen und -auszahlungen | 48,00 | 0 | 2.900 | 2.900 | 2.900 | 2.900 |
| Abschreibungen | 64.065,28 | 67.100 | 75.100 | 74.900 | 74.600 | 74.400 |
| Aufwand aus internen Leistungsbeziehungen | 0,00 | 0 | 0 | 0 | 0 | 0 |
| Einstellung in die Rücklage für Belastungen aus dem kommunalen Finanzausgleich | 34.365,14 | 27.700 | 25.800 | 26.200 | 3.100 | 0 |
| Gesamt | 461.459,53 | 436.900 | 443.100 | 384.700 | 363.000 | 360.400 |



| Auszahlungsgrund | Auszahlungen | | | | | |
|--|-------------------|----------------|----------------|----------------|----------------|----------------|
| | Ergebnis 2020 | Ansatz 2021 | Ansatz 2022 | Plan 2023 | Plan 2024 | Plan 2025 |
| Für Ehrenamtliche Tätigkeit | 13.111,93 | 15.800 | 15.200 | 14.200 | 14.800 | 14.500 |
| Weitere Personalauszahlungen | 1.171,72 | 7.100 | 39.000 | 40.900 | 41.800 | 43.000 |
| Sonstige laufende Sach- und Dienstleistungen | 220.735,28 | 291.300 | 263.900 | 206.900 | 206.900 | 206.900 |
| Davon: | | | | | | |
| 1. Allgemeine Umlagen und Beiträge an Zweckverbände | 20.066,24 | 22.100 | 22.100 | 22.100 | 22.100 | 22.100 |
| 2. Allgemeine Umlagen und Kostenerstattungen Schulumlage | 41.833,75 | 51.000 | 43.700 | 43.700 | 43.700 | 43.700 |
| 3. Allgemeine Umlagen und Kostenerstattungen Kindergarten und Hort | 52.293,01 | 69.700 | 78.400 | 78.400 | 78.400 | 78.400 |
| Sonstige laufende Auszahlungen | 14.732,78 | 27.900 | 21.200 | 18.700 | 18.900 | 18.700 |
| Auszahlungen für Investitionstätigkeit | 0,00 | 34.900 | 0 | 0 | 0 | 0 |
| Zinsaufwendungen und -auszahlungen | 48,00 | 0 | 2.900 | 2.900 | 2.900 | 2.900 |
| Tilgungen für Kredite für Investitionen | 0,00 | 0 | 0 | 0 | 0 | 0 |
| Auszahlungen aus internen Leistungsbeziehungen | 0,00 | 0 | 0 | 0 | 0 | 0 |
| Auszahlungen zur Bildung von Reserven | 0,00 | 19.000 | 19.500 | 116.700 | 68.600 | 73.300 |
| Gesamt | 249.799,71 | 396.000 | 361.700 | 400.300 | 353.900 | 359.300 |



2. Entwicklung der Jahresergebnisse (Jahresüberschüsse/Jahresfehlbeträge)

| Ertrags-/Aufwandsarten | Ergebnis 2020 | Ansatz 2021 | Ansatz 2022 | Plan 2023 | Plan 2024 | Plan 2025 |
|------------------------|-------------------|----------------|----------------|---------------|---------------|---------------|
| Erträge | 1.028.521,77 | 766.400 | 754.800 | 805.500 | 777.700 | 788.800 |
| Aufwendungen | 788.359,13 | 778.900 | 795.900 | 742.700 | 741.600 | 744.500 |
| Saldo | 240.162,64 | -12.500 | -41.100 | 62.800 | 36.100 | 44.300 |

Der Ergebnishaushalt 2022 weist einen Fehlbetrag in Höhe von -41.100 € auf, der auf neue Rechnung vorzutragen ist. Nach der Finanzplanung ist ein ausgeglichener Haushalt im Finanzplanungszeitraum zu erwarten.

3. Entwicklung der Finanzmittel und des Saldos der laufenden Ein- und Auszahlungen**3.1. Entwicklung der Finanzmittelüberschüsse/Finanzmittelfehlbeträge**

| Einzahlungen ./ Auszahlungen | Ergebnis 2020 | Ansatz 2021 | Ansatz 2022 | Plan 2023 | Plan 2024 | Plan 2025 |
|---------------------------------|-------------------|---------------|---------------|----------------|---------------|---------------|
| Einzahlungen | 843.436,53 | 738.000 | 714.500 | 758.300 | 732.500 | 743.400 |
| Auszahlungen | 558.873,82 | 719.000 | 695.000 | 641.600 | 663.900 | 670.100 |
| Saldo | 284.562,71 | 19.000 | 19.500 | 116.700 | 68.600 | 73.300 |

Zum Finanzhaushaltsausgleich 2022 weist ein positives Ergebnis aus. Den liquiden Mitteln können 19.500 € zugeführt werden.

Die Aufnahme eines Kassenkredits ist genehmigungsfrei in Höhe von 66.700 € möglich.

Der Kassenkredit wird in der aufgenommenen Höhe zum Ende des Haushaltsjahres zurückgezahlt.

3.2. Entwicklung des Saldos der laufenden Ein- und Auszahlungen

| Lfd. Ein- und Auszahlungen | Ergebnis 2020 | Ansatz 2021 | Ansatz 2022 | Plan 2023 | Plan 2024 | Plan 2025 |
|--|---------------|-------------|-------------|-----------|-----------|-----------|
| Jahresbezogener Saldo der lfd. Ein- und Auszahlungen | 196.651,00 | 13.400 | -27.800 | 80.700 | 32.600 | 37.300 |
| Saldo der lfd. Ein- und Auszahlungen zum 31.12. des Haushaltsvorjahres | 1.076.326,30 | 1.272.977 | 1.286.377 | 1.258.577 | 1.339.277 | 1.371.877 |
| Saldo der lfd. Ein- und Auszahlungen zum 31.12. des Haushaltsjahres | 1.272.977,30 | 1.286.377 | 1.258.577 | 1.339.277 | 1.371.877 | 1.409.177 |

4. Entwicklung der Investitionen und Investitionsförderungsmaßnahmen sowie die sich hieraus ergebenden Auswirkungen auf die Ergebnis- und Finanzhaushalte der folgenden Haushaltsjahre

Die Auflösung der Sonderposten und die Abschreibungen wurden auf der Grundlage des bis zum 2021 erfassten Vermögens der Gemeinde ermittelt.

4.1 Erträge / Auflösung Sonderposten

| Produktbereich | | Ergebnis 2020 | Ansatz 2021 | Ansatz 2022 | Plan 2023 | Plan 2024 | Plan 2025 |
|----------------|---------------------------|------------------|---------------|---------------|---------------|---------------|---------------|
| 1 | Zentrale Verwaltung | 6.069,89 | 6.000 | 6.400 | 6.700 | 6.700 | 6.700 |
| 2 | Schule und Kultur | 0,00 | 0 | 0 | 0 | 0 | 0 |
| 3 | Soziales und Jugend | 0,00 | 0 | 6.000 | 6.000 | 6.000 | 6.000 |
| 4 | Gesundheit und Sport | 0,00 | 0 | 0 | 0 | 0 | 0 |
| 5 | Gestaltung der Umwelt | 41.030,88 | 42.100 | 40.900 | 42.800 | 42.700 | 42.500 |
| 6 | Zentrale Finanzleistungen | 0,00 | 0 | 0 | 0 | 0 | 0 |
| Gesamt | | 47.100,77 | 48.100 | 53.300 | 55.500 | 55.400 | 55.200 |

4.2 Aufwendungen / Abschreibungen

| Produktbereich | | Ergebnis 2020 | Ansatz 2021 | Ansatz 2022 | Plan 2023 | Plan 2024 | Plan 2025 |
|----------------|---------------------------|------------------|---------------|---------------|---------------|---------------|---------------|
| 1 | Zentrale Verwaltung | 15.882,02 | 17.500 | 17.400 | 18.500 | 18.300 | 18.300 |
| 2 | Schule und Kultur | 0,00 | 0 | 0 | 0 | 0 | 0 |
| 3 | Soziales und Jugend | 0,00 | 0 | 7.500 | 7.500 | 7.500 | 7.500 |
| 4 | Gesundheit und Sport | 0,00 | 0 | 0 | 0 | 0 | 0 |
| 5 | Gestaltung der Umwelt | 48.183,26 | 49.600 | 50.200 | 48.900 | 48.800 | 48.600 |
| 6 | Zentrale Finanzleistungen | 0,00 | 0 | 0 | 0 | 0 | 0 |
| Gesamt | | 64.065,28 | 67.100 | 75.100 | 74.900 | 74.600 | 74.400 |

4.3 Einzahlungen

| Produktbereich | | Ergebnis 2020 | Ansatz 2021 | Ansatz 2022 | Plan 2023 | Plan 2024 | Plan 2025 |
|----------------|---------------------------|------------------|---------------|---------------|---------------|---------------|---------------|
| 1 | Zentrale Verwaltung | 39.090,40 | 6.000 | 0 | 0 | 0 | 0 |
| 2 | Schule und Kultur | 0,00 | 0 | 0 | 0 | 0 | 0 |
| 3 | Soziales und Jugend | 0,00 | 0 | 0 | 0 | 0 | 0 |
| 4 | Gesundheit und Sport | 0,00 | 0 | 0 | 0 | 0 | 0 |
| 5 | Gestaltung der Umwelt | 13.563,88 | 0 | 13.400 | 13.400 | 13.400 | 13.400 |
| 6 | Zentrale Finanzleistungen | 35.257,43 | 34.500 | 33.900 | 22.600 | 22.600 | 22.600 |
| Gesamt | | 87.911,71 | 40.500 | 47.300 | 36.000 | 36.000 | 36.000 |

4.4 Auszahlungen

| Produktbereich | | Ergebnis 2020 | Ansatz 2021 | Ansatz 2022 | Plan 2023 | Plan 2024 | Plan 2025 |
|----------------|---------------------------|------------------|----------------|----------------|--------------|--------------|--------------|
| 1 | Zentrale Verwaltung | 0,00 | 34.900 | 0 | 0 | 0 | 0 |
| 2 | Schule und Kultur | 0,00 | 0 | 0 | 0 | 0 | 0 |
| 3 | Soziales und Jugend | 0,00 | 0 | 0 | 0 | 0 | 0 |
| 4 | Gesundheit und Sport | 0,00 | 0 | 0 | 0 | 0 | 0 |
| 5 | Gestaltung der Umwelt | 0,00 | 0 | 0 | 0 | 0 | 0 |
| 6 | Zentrale Finanzleistungen | 0,00 | 0 | 0 | 0 | 0 | 0 |
| Gesamt | | 0,00 | 34.900 | 0 | 0 | 0 | 0 |

5. Entwicklung der Kredite für Investitionen und Investitionsförderungsmaßnahmen sowie die Belastung des Haushaltes durch kreditähnliche Rechtsgeschäfte

| Einzahlungs- bzw. Auszahlungsart | Bestand zur Zeit der Planaufstellung | Ansatz 2022 | Plan 2023 | Plan 2024 | Plan 2025 |
|---|--|----------------|--------------|--------------|--------------|
| Einzahlungen | | | | | |
| Kredite vom Land | 0 | 0 | 0 | 0 | 0 |
| Kredite vom inländischen Geldmarkt | 0 | 0 | 0 | 0 | 0 |
| Gesamt | 0 | 0 | 0 | 0 | 0 |
| Auszahlungen | | | | | |
| Tilgung Umschuldung an Land | 0 | 0 | 0 | 0 | 0 |
| Tilgung an den inländischen Geldmarkt | 0 | 0 | 0 | 0 | 0 |
| Gesamt | 0 | 0 | 0 | 0 | 0 |
| Schulden gesamt beim Land | 0 | 0 | 0 | 0 | 0 |
| Schulden gesamt beim inländischen Geldmarkt | 0 | 0 | 0 | 0 | 0 |
| Gesamt | 0 | 0 | 0 | 0 | 0 |

6. Entwicklung der Kredite zur Sicherung der Zahlungsfähigkeit

| | Bestand per 31.12.2021 | Ansatz 2022 | Plan 2023 | Plan 2024 | Plan 2025 |
|-------------------------|---------------------------|----------------|--------------|--------------|--------------|
| Kassenkreditaufnahme | 0 | 66.700 | 72.200 | 69.600 | 70.700 |
| Kassenkreditrückzahlung | 0 | 66.700 | 72.200 | 69.600 | 70.700 |
| Saldo im Jahr | 0 | 0 | 0 | 0 | 0 |
| Gesamtbestand | 0 | 0 | 0 | 0 | 0 |

7. Übersicht über die Entwicklung des Eigenkapitals im Finanzplanungszeitraum

Die Entwicklung des Eigenkapitals zum Ende eines Haushaltsjahres zeigt die nachfolgende Tabelle (Die Angaben resultieren aus dem vorläufigen Jahresabschluss 2020.):

| Lfd. Nr. | | Jahr | Ergebnis- vortrag ins Haushalts- folgejahr | Rücklagen | | | Eigenkapital zum Ende des Haushaltsjahres | Eigen- kapital zum Ende des Haushalts- jahres je Einwohner |
|-------------|---|------|---|------------------------------------|---|--|---|---|
| | | | | Allgemeine Kapital- rücklage | Zweck- gebundene Kapital- rücklage | Rücklage kommunaler Finanz- ausgleich | | |
| | | | | (in €) | | | | |
| | | 1 | 2 | 3 | 4 | 5 | 6 | 7 |
| 1. | Bestand zum Ende des jeweiligen Haushaltsvorjahres | | | | | | | |
| | 2. Haushaltsvorjahr (vorläufiges Ergebnis) | 2020 | 1.182.921,4 0 | 905.771,41 | 117.333,4 9 | 55.243,25 | 2.261.269,55 | 4.643,26 |
| | 1. Haushaltsvorjahr (Plan) | 2021 | 1.170.421 | 905.771 | 151.833 | 62.143 | 2.290.168 | 4.781 |
| 2. | Bestand zum Ende des Haushaltsjahres | 2022 | 1.129.321 | 905.771 | 185.733 | 53.643 | 2.274.468 | 4.729 |
| 3. | Bestand zum Ende des jeweiligen Haushaltsfolgejahres | | | | | | | |
| 3.1 | 1. Haushaltsfolgejahr | 2023 | 1.192.121 | 905.771 | 208.333 | 52.143 | 2.358.368 | 4.903 |
| 3.2 | 2. Haushaltsfolgejahr | 2024 | 1.228.221 | 905.771 | 230.933 | 29.443 | 2.394.368 | 4.978 |
| 4. | Bestand zum Ende des Finanzplanungszeitraumes | 2025 | 1.272.521 | 905.771 | 253.533 | 3.243 | 2.435.068 | 5.063 |

Das Eigenkapital betrug in der Bilanz zum 31.12.2020 2.261.269,55 €.

Mit dem Ausweis eines positiven Eigenkapitals kommt die Gemeinde der Vorschrift der Kommunalverfassung bezüglich einer nicht zulässigen Überschuldung nach.

8. Veränderung der Rücklage für Belastungen aus dem kommunalen Finanzausgleich

Die Gemeinde Sarmstorf verfügt per 31.12.2020 über eine Rücklage für Belastungen aus dem kommunalen Finanzausgleich in Höhe von 55.243,25 €.

Im Jahr 2021 werden 20.800 € ergebniswirksam aufgelöst und es müssen der Rücklage für Belastungen aus dem kommunalen Finanzausgleich 27.700 € zugeführt werden.

Im Jahr 2022 werden 34.300 € ergebniswirksam aufgelöst und es müssen der Rücklage für Belastungen aus dem kommunalen Finanzausgleich 25.800 € zugeführt werden.

9. Veränderungen der sonstigen zweckgebundenen Ergebnissrücklage

Die Gemeinde Sarmstorf verfügt über keine zweckgebundene Ergebnissrücklage

10. Veränderung der Kapitalrücklage

| Kapitalrücklage | Bestand zum Zeitpunkt der Planaufstellung | Ansatz 2022 | Plan 2023 | Plan 2024 | Plan 2025 |
|------------------------------------|---|------------------|------------------|------------------|------------------|
| Einstellung in die Kapitalrücklage | 34.576 | 33.900 | 22.600 | 22.600 | 22.600 |
| Entnahme aus der Kapitalrücklage | 0 | 0 | 0 | 0 | 0 |
| Erhöhung /Minderung im Jahr | 34.576 | 33.900 | 22.600 | 22.600 | 22.600 |
| Gesamtbestand | 1.057.680 | 1.091.580 | 1.114.180 | 1.136.780 | 1.159.380 |

Veränderungen der Kapitalrücklage ergeben sich geplant aus den Zuweisungen nach dem FAG für investive Zwecke.

11. Zuwendung an Fraktionen

Zuwendungen an Fraktionen werden nicht gewährt.

12. Entwicklung der Sonderposten

| Lfd. Nr. | Art | Voraussichtlicher Stand zum Beginn des Haushaltsjahres | Einstellungen | Planmäßige Auflösung | Außerplanm. Auflösung / Abgänge | Voraussichtlicher Stand zum Ende des Haushaltsjahres |
|----------|--|--|---------------|----------------------|---------------------------------|--|
| | | | | | | |
| 1. | Sonderposten aus Zuwendungen für Investitionen | 728.183 | 0 | 47.000 | 0 | 681.183 |
| 2. | Sonderposten aus Beiträgen und ähnlichen Entgelten | 83.709 | 0 | 6.300 | 0 | 77.409 |
| 2.1. | Beiträge | 83.709 | 0 | 6.300 | 0 | 77.409 |
| 2.2. | Baukostenzuschüsse | 0 | 0 | 0 | 0 | 0 |
| 2.3. | Unentgeltliche Vermögensübernahmen i.R. von Erschließungsbeiträgen | 0 | 0 | 0 | 0 | 0 |
| 3. | Sonderposten aus Anzahlungen | 19.564 | 13.400 | 0 | 0 | 32.964 |
| 3.1. | Anzahlungen aus Zuwendungen | 6.000 | 0 | 0 | 0 | 6.000 |
| 3.2. | Anzahlungen Beiträge und ähnliche Entgelte | 13.564 | 13.400 | 0 | 0 | 26.964 |
| 4. | Sonderposten für den Gebührenaussgleich | 0 | 0 | 0 | 0 | 0 |
| 5. | Sonstige Sonderposten | 103.712 | 0 | 0 | 0 | 103.712 |
| | Summe | 935.168 | 13.400 | 53.300 | 0 | 895.268 |

13. Gegenüberstellung der Ergebnisplanung 2022 mit der Finanzplanung für das Jahr 2022

| Produktbereich | | Ertrag 2022 | Aufwand 2022 | Einzahlung 2022 | Auszahlung 2022 |
|----------------|---------------------------|-------------|--------------|-----------------|-----------------|
| 1 | Zentrale Verwaltung | 128.000 | 211.900 | 121.600 | 194.500 |
| 2 | Schule und Kultur | 0 | 44.700 | 0 | 44.700 |
| 3 | Soziales und Jugend | 6.000 | 86.900 | 0 | 79.400 |
| 4 | Gesundheit und Sport | 0 | 0 | 0 | 0 |
| 5 | Gestaltung der Umwelt | 79.900 | 149.300 | 52.400 | 99.100 |
| 6 | Zentrale Finanzleistungen | 540.900 | 303.100 | 607.200 | 363.500 |
| Gesamt | | 754.800 | 795.900 | 781.200 | 781.200 |

14. Überblick über freiwillige Leistungen

| | Ansatz 2022 | | Ansatz 2022 |
|--------------|----------------|--------------|----------------|
| Erträge | 94.400 | Einzahlungen | 87.900 |
| Aufwendungen | 105.400 | Auszahlungen | 96.100 |
| Saldo | 11.000 | Saldo | 8.200 |

Die Einzelaufstellung ist als Anlage 1 beigefügt.

Der Ergebnishaushalt der Gemeinde Sarmstorf schließt in den Erträgen mit 754.800 € ab.

Die Aufwendungen schließen mit 795.900 € ab.

Der jahresbezogene Ergebnishaushalt 2022 schließt mit einem Fehlbetrag ab.

Im Finanzhaushalt wurden insgesamt Einzahlungen in Höhe von 781.200 € veranschlagt.

Die Auszahlungen im Finanzhaushalt wurden ebenfalls mit 781.200 € veranschlagt. (Siehe hierzu die Erläuterung unter Punkt 3).

Zur Finanzierung kann ein Kassenkredit in Höhe von 66.700 € aufgenommen werden.

Der Finanzhaushalt 2022 ist nach § 16(1) Ziffer 2 GemHVO ausgeglichen.

15. Netto-Belastung aufgrund der COVID-19-Pandemie

Aufwendungen 2020: 0,00 €

Aufwendungen 2021: 0,00 €

Inwieweit sich die Netto Belastung auf den Haushalt 2022 auswirkt, hängt von der Entwicklung des Pandemiegeschehens ab.

16. Verwendung der Mittel aus der Infrastrukturpauschale (§23 FAG M-V)

Die Mittel aus der Infrastrukturpauschale sollen für den Bau eines Löschwasserbrunnen in Bredentin eingesetzt werden.

17. Erläuterungen gemäß § 4 Abs. 10 GemHVO-Doppik:

- Die Gemeinde hat keine Verträge abgeschlossen, die zu erheblichen Zahlungen verpflichten.
- Weder die Abschreibungsmethode hat sich geändert noch sind außerplanmäßige Abschreibungen im Haushaltsplan 2022 enthalten.
- Neue Investitionen und Investitionsförderungsmaßnahmen:
Die Einzelaufstellung 2022 ist als Anlage 2 beigefügt.

4. Erhebliche Abweichungen gegenüber den Ansätzen 2021 (außer Investitionen)

| Lfd. Nr. | Bezeichnung | Ansatz 2021 | Ansatz 2022 |
|----------|--|----------------|----------------|
| 1 | 11402 Zuweisungen und Zuschüsse vom Land | 35.400 | 0 |
| 2 | 11402 Unterhaltung der Gebäude | 79.300 | 66.000 |
| 3 | 12600 Unterhaltung der Grundstücke | 59.800 | 23.500 |
| 4 | 12600 Unterhaltung der Gebäude | 8.000 | 27.500 |
| 5 | 21100 Kostenerstattung und Kostenumlagen an Gemeinden | 27.500 | 21.300 |
| 6 | 36100 Zuweisung und Zuschüsse an Gemeinden und Gemeindeverbände | 69.700 | 78.400 |
| 7 | 51100 Kostenerstattung und Kostenumlagen vom sonstigen privaten Bereich | 0 | 5.300 |
| 8 | 54101 Unterhaltung der Straßen, Wege, Plätze und Verkehrslenkungsanlagen | 11.000 | 18.100 |
| 9 | 55101 Produkt Öffentliches Grün, Landschaftsbau | 10.400 | 43.600 |
| 10 | 61100 Gewerbesteuer | 153.600 | 210.000 |
| 11 | 61100 Schlüsselzuweisung vom Land | 137.100 | 63.700 |
| 12 | 61100 Kreisumlage | 186.900 | 204.100 |
| 13 | 61100 Amtsumlage | 70.000 | 49.300 |

Erläuterungen zu den lfd. Nrn.

Zu 1.: Die Gemeinde hat im Jahr 2021 Fördermittel zur Sanierung von Wohnungen erhalten.

Zu 2.: Im Jahr 2022 ist der Sanierungsbedarf der Gemeindewohnungen nicht so hoch.

Zu 3.: 2021 ist die Sanierung des Naturteiches in Sarmstorf erfolgt.

Zu 4.: Im FFW-Haus muss die Heizung saniert werden.

Zu 5.: Für eine Schule wurde die Schulumlage pro Kind gesenkt. Deshalb weniger Schulumlage.

Zu 6.: Durch die Erhöhung der Platzkosten muss die Gemeinde mehr Kitaumlage bezahlen.

Zu 7.: Hierbei handelt es sich um die Erstattung von der Gemeinde verauslagten Planungskosten für den Ort Bredentin.

Zu 8.: Weil im Jahr 2021 der Planansatz nicht ausreichte (Kostensteigerung bei der Rasenmäh) wurde er um 7.000 € erhöht.

Zu 9.: Es soll ein Gemeindearbeiter eingestellt werden.

Zu 10.: Nach den jetzigen Berechnungen erhält die Gemeinde 56.400 € mehr Gewerbesteuer. Dafür muss sie 5.600 € mehr Gewerbesteuerumlagen zahlen.

Zu 11.: Durch die hohe Steuerkraft erhält die Gemeinde weniger Schlüsselzuweisung.

Zu 12.: Durch die gestiegene Kreisumlagegrundlage muss mehr Umlage gezahlt werden. Der Umlagesatz beträgt 39,71 %.

Zu 13.: In 2022 erhöht sich die Amtsumlagegrundlage, aber der Umlagesatz sinkt auf 9,679 %.

5. Außerordentliche Erträge und Aufwendungen sowie außerordentliche Ein- und Auszahlungen sind im Haushaltsplan 2022 nicht enthalten.

6. keine

Übersicht über die Aufwendungen und Auszahlungen sowie die selbstfinanzierten Eigenanteile für freiwillige Leistungen
im Haushaltsplan 2022

| Produkt/Bezeichnung | Konto | Aufwendungen | Erträge | Eigenanteil/Zuschuss Gemeinde | Auszahlungen | Einzahlungen | Eigenanteil |
|--|---|---------------------|--------------------|----------------------------------|--------------------|--------------------|-------------------|
| 11104/Gremien | 56920000/Verfügungsmittel | 400,00 € | 0,00 € | 400,00 € | 400,00 € | 0,00 € | 400,00 € |
| 11104/Gremien | 56930000/Repräsentation | 500,00 € | 0,00 € | 500,00 € | 500,00 € | 0,00 € | 500,00 € |
| 11400/Zentrale Dienste | 56420000/Beiträge zu Wirtschaftsverbänden, Berufsvertretungen und Vereinen | 500,00 € | 0,00 € | 500,00 € | 500,00 € | 0,00 € | 500,00 € |
| 11402/Liegenschaften | Kommunale Wohnungen | | | | | | |
| 12600/Brandschutz | 52490001/Sonstige Aufwendungen/Auszahlg. für Veranstaltungen | 49.000,00 € | 82.600,00 € | - 33.600,00 € | 49.000,00 € | 82.600,00 € | - 33.600,00 € |
| 28100/Heimat und sonstige Kulturpflege | ges. Produkt | 100,00 € | 0,00 € | 100,00 € | 100,00 € | 0,00 € | 100,00 € |
| 36600/Einrichtungen der Kinder und Jugendarbeit | ges. Produkt | 1.000,00 € | 0,00 € | 1.000,00 € | 1.000,00 € | 0,00 € | 1.000,00 € |
| 51100/Räumliche Planungs- und Entwicklungsmaßnahmen | ges. Produkt | 8.500,00 € | 6.000,00 € | 2.500,00 € | 1.000,00 € | 0,00 € | 1.000,00 € |
| 55101/Öffentliches Grün | ges. Produkt | 200,00 € | 5.300,00 € | - 5.100,00 € | 200,00 € | 5.300,00 € | - 5.100,00 € |
| 57301/Kommunale allgemeine Einrichtungen und Unternehmen | ges. Produkt | 43.600,00 € | 0,00 € | 43.600,00 € | 43.000,00 € | 0,00 € | 43.000,00 € |
| Gesamt | | 105.400,00 € | 94.400,00 € | 11.000,00 € | 96.100,00 € | 87.900,00 € | 8.200,00 € |

Maßnahme-Nr.:**1260021001 Bau Löschwasserbrunnen in Bredentin**

Nutzungsdauer 20 Jahre

Erläuterung:

Bildung HHR mit Jahresabschluss 2021

Fördermittel: Ansatz 6.000 € AO-Soll 0,00 € HHR 6.000,00 €

Baukosten: Ansatz 21.000 € AO-Soll 0,00 € HHR 21.000,00 €

Ein- und Auszahlungsübersicht

| | Ansatz 2022 | Planwert 2023 | Planwert 2024 | Planwert 2025 | Planwert 2026 | Bisher ber. | Gesamt VE | VE 2023 | VE 2024 | VE 2025 | VE 2026 | Gesamt Invest. |
|-----------------------|----------------|------------------|------------------|------------------|------------------|-------------|-----------|------------|------------|------------|------------|-------------------|
| | 1 | 2 | 3 | 4 | 5 | 6 | 7 | 8 | 9 | 10 | 11 | 12 |
| Einzahlungen | 0 | 0 | 0 | 0 | 0 | 0,00 | 0 | 0 | 0 | 0 | 0 | 0,00 |
| Auszahlungen | 0 | 0 | 0 | 0 | 0 | 0,00 | 0 | 0 | 0 | 0 | 0 | 0,00 |
| Zu-/Überschuss | 0 | 0 | 0 | 0 | 0 | 0,00 | 0 | 0 | 0 | 0 | 0 | 0,00 |

Investitionsobjekte Gesamt

| | Ansatz 2022 | Planwert 2023 | Planwert 2024 | Planwert 2025 | Planwert 2026 | Bisher ber. | Gesamt VE | VE 2023 | VE 2024 | VE 2025 | VE 2026 | Gesamt Invest. |
|---|----------------|------------------|------------------|------------------|------------------|-------------|-----------|------------|------------|------------|------------|-------------------|
| | 1 | 2 | 3 | 4 | 5 | 6 | 7 | 8 | 9 | 10 | 11 | 12 |
| 12600.78532000 Auszahlungen für Baumaßnahmen (Herstellungskosten) Infrastrukturvermögen | 0 | 0 | 0 | 0 | 0 | 0,00 | 0 | 0 | 0 | 0 | 0 | 0,00 |
| 12600.68166200 Anzahlungen auf Investitionszuwendungen vom öffentlichen Bereich vom Land | 0 | 0 | 0 | 0 | 0 | 0,00 | 0 | 0 | 0 | 0 | 0 | 0,00 |
| Saldo | 0 | 0 | 0 | 0 | 0 | 0,00 | 0 | 0 | 0 | 0 | 0 | 0,00 |

Folgekosten Bestände

| | Bezeichnung | Ansatz 2022 | AO-Soll 2022 | Vorm.AO-Soll 2022 | Verfügbar 2022 | Planwert 2023 - 2025 |
|-----------------|--|----------------|-----------------|----------------------|-------------------|-------------------------|
| | 1 | 2 | 3 | 4 | 5 | 6 |
| 12600. 53500001 | Abschreibungen auf das Infrastrukturvermögen - Folgekosten Neuinvestitionen | 0 | 0 | 0,00 | 0,00 | 1.100 |
| 12600. 41510001 | Erläge aus der Auflösung von Sonderposten aus Zuwendungen - Folgekosten Neuinvestitionen | 0 | 0 | 0,00 | 0,00 | 300 |

Anlagevermögen Bestände

| | Bezeichnung | Ansatz 2022 | AO-Soll 2022 | Vorm.AO-Soll 2022 | Verfügbar 2022. | Inventar-Nr. |
|-----------------|---|----------------|-----------------|----------------------|--------------------|--------------|
| | 1 | 2 | 3 | 4 | 5 | 6 |
| 12600. 09600002 | Anlagen im Bau - Tiefbau (Infrastruktur) | 0 | 0,00 | 0,00 | 0,00 | |
| 12600. 23310000 | Anzahlungen auf Sonderposten aus Zuwendungen | 0 | 0,00 | 0,00 | 0,00 | |

Maßnahme-Nr.: 5410100001 Ansparung pauschale Straßenausbaubeiträge § 8a Abs.4 KAG M-V

Erläuterung:

2022-2025 Planung 13.400 €

Ein- und Auszahlungsübersicht

| | Ansatz 2022 | Planwert 2023 | Planwert 2024 | Planwert 2025 | Planwert 2026 | Bisher ber. | Gesamt VE | VE 2023 | VE 2024 | VE 2025 | VE 2026 | Gesamt Invest. |
|-----------------------|----------------|------------------|------------------|------------------|------------------|-------------|-----------|------------|------------|------------|------------|-------------------|
| | 1 | | 3 | 4 | 5 | 6 | 7 | 8 | 9 | 10 | 11 | 12 |
| Einzahlungen | 13.400 | 13.400 | 13.400 | 13.400 | 13.400 | 0 | 0 | 0 | 0 | 0 | 0 | 0,00 |
| Auszahlungen | 0 | 0 | 0 | 0 | 0 | 0,00 | 0 | 0 | 0 | 0 | 0 | 0,00 |
| Zu-/Überschuss | 13.400 | 13.400 | 13.400 | 13.400 | 13.400 | 0,00 | 0 | 0 | 0 | 0 | 0 | 0,00 |

Investitionsobjekte Gesamt

| | Ansatz 2022 | Planwert 2023 | Planwert 2024 | Planwert 2025 | Planwert 2026 | Bisher ber. | Gesamt VE | VE 2023 | VE 2024 | VE 2025 | VE 2026 | Gesamt Invest. |
|---|----------------|------------------|------------------|------------------|------------------|-------------|-----------|------------|------------|------------|------------|-------------------|
| | 1 | 2 | 3 | 4 | 5 | 6 | 7 | 8 | 9 | 10 | 11 | 12 |
| 54101.68242000 Beiträge und ähnliche Entgelte vom Land (Ausgleich nach § 8a Abs. 2 u. 4 KAG M-V) | 13.400 | 13.400 | 13.400 | 13.400 | 13.400 | 0,00 | 0 | 0 | 0 | 0 | 0 | 0,00 |
| Saldo | 13.400 | 13.400 | 13.400 | 13.400 | 13.400 | 0,00 | 0 | 0 | 0 | 0 | 0 | 0,00 |

Anlagevermögen Bestände

| | Bezeichnung | Ansatz 2022 | AO-Soll 2022 | Vorm.AO-Soll 2022 | Verfügbar 2022. | Inventar-Nr. |
|------------------------|---|----------------|-----------------|----------------------|--------------------|--------------|
| | | 2 | 3 | 4 | 5 | 6 |
| 54101. 23320001 | Anzahlungen auf Sonderposten aus Beiträgen und ähnlichen Entgelten (Ausgleich nach § 8a Abs. 4 KAG M-V) | 13.400 | 0,00 | 0,00 | 13.400,00 | |

Investitionsplan 2022

15 Gemeinde Sarmstorf

Maßnahme-Nr.: 5410120001 Bau Fahrgastunterstand in Sarmstorf

Erläuterung:

Ersatz für FGU an der B103 Ri. Güstrow (Fachwerk)

Bildung HHR mit Jahresabschluss 2020

Fördermittel: Ansatz 24.000 € AO-Soll 0,00 € HHR 24.000,00 €

Baukosten: Ansatz 30.000 € AO-Soll 0,00 € HHR 30.000,00 €

Der Bau des FGU wurde 2021 abgeschlossen. Es fehlen nur die Fördermittel.

Bildung HHR mit Jahresabschluss 2021

Fördermittel: Ansatz 24.000,00 € AO-Soll 0,00 € HHR 24.000,00 €

Ein- und Auszahlungsübersicht

| | Ansatz 2022 | Planwert 2023 | Planwert 2024 | Planwert 2025 | Planwert 2026 | Bisher ber. | Gesamt VE | VE 2023 | VE 2024 | VE 2025 | VE 2026 | Gesamt Invest. |
|-----------------------|----------------|------------------|------------------|------------------|------------------|-------------|-----------|------------|------------|------------|------------|-------------------|
| 1 | | 2 | 3 | 4 | 5 | 6 | 7 | 8 | 9 | 10 | 11 | 12 |
| Einzahlungen | 0 | 0 | 0 | 0 | 0 | 0,00 | 0 | 0 | 0 | 0 | 0 | 0,00 |
| Auszahlungen | 0 | 0 | 0 | 0 | 0 | 0,00 | 0 | 0 | 0 | 0 | 0 | 0,00 |
| Zu-/Überschuss | 0 | 0 | 0 | 0 | 0 | 0,00 | 0 | 0 | 0 | 0 | 0 | 0,00 |

Investitionsobjekte Gesamt

| | Ansatz 2022 | Planwert 2023 | Planwert 2024 | Planwert 2025 | Planwert 2026 | Bisher ber. | Gesamt VE | VE 2023 | VE 2024 | VE 2025 | VE 2026 | Gesamt Invest. |
|---|----------------|------------------|------------------|------------------|------------------|-------------|-----------|------------|------------|------------|------------|-------------------|
| 1 | | 2 | 3 | 4 | 5 | 6 | 7 | 8 | 9 | 10 | 11 | 12 |
| 54101.78532000 Auszahlungen für Baumaßnahmen (Herstellungskosten) Infrastrukturvermögen | 0 | 0 | 0 | 0 | 0 | 0,00 | 0 | 0 | 0 | 0 | 0 | 0,00 |
| 54101.68166200 Auszahlungen auf Investitionszuwendungen vom öffentlichen Bereich vom Land | 0 | 0 | 0 | 0 | 0 | 0,00 | 0 | 0 | 0 | 0 | 0 | 0,00 |
| Saldo | 0 | 0 | 0 | 0 | 0 | 0,00 | 0 | 0 | 0 | 0 | 0 | 0,00 |

Folgekosten Bestände

| | Bezeichnung | Ansatz 2022 | AO-Soll 2022 | Vorm.-AO-Soll 2022 | Verfügbar 2022 | Planwert 2023 - 2025 |
|----------------|--|----------------|--------------|-----------------------|-------------------|-------------------------|
| 1 | | 2 | 3 | 4 | 5 | 6 |
| 54101.41510001 | Erläge aus der Auflösung von Sonderposten aus Zuwendungen - Folgekosten Neuinvestitionen | 0 | 0,00 | 0,00 | 0,00 | 1.900 |

Investitionsplan 2022

15 Gemeinde Sarmstorf

Anlagevermögen Bestände

| | Bezeichnung | Ansatz 2022 | AO-Soll 2022 | Vorm.AO-Soll 2022 | Verfügbar 2022. | Inventar-Nr. |
|------------------------|---|----------------|-----------------|----------------------|--------------------|--------------|
| | 1 | 2 | 3 | 4 | 5 | 6 |
| 54101. 09600002 | Anlagen im Bau - Tiefbau (Infrastruktur) | 0 | 0,00 | 0,00 | 0,00 | |
| 54101. 23310000 | Anzahlungen auf Sonderposten aus Zuwendungen | 0 | 0,00 | 0,00 | 0,00 | |

| Stellenplan Haushaltsjahr 2022 | | | | | | |
|--------------------------------|--|--|--|---------------------------------------|---------------------|---------------------------------|
| Lfd. Nr. | Bezeichnung der Stelle Amts-/ Funktionsbezeichnung | Anzahl und Bewertung im Haushaltsvorjahr | Tatsächliche Besetzung am 30.Juni des Haushaltsvorjahres | Anzahl und Bewertung im Haushaltsjahr | Stellenplanvermerke | Bemerkungen |
| 1 | 2 | 3 | 4 | 5 | 6 | 7 |
| | | | | | | |
| | | | | | | |
| | Öffentliches Grün | | | | | |
| | | | | | | |
| 1 | Gemeindearbeiter | 0,275 / AT | - - - | 1,00 / EG 5 | | Neueinstellung Gemeindearbeiter |
| | | | | | | |

| Veränderungsliste zum Stellenplan Haushaltsjahr 2022 | | | | | | | |
|--|---------------------------------------|--|--|---|---------------|-------------|--|
| Lfd. Nr. | Teilhaushalt/ Organisationseinheit | Anzahl im Stellenplan <i>Haushaltsjahr</i> | Höherstufung, Herabstufung und Umwandlung | | Stellenanteil | | Bemerkungen |
| | | | von Besoldungs- /Entgeltgruppe 4 | nach Besoldungs- /Entgeltgruppe 5 | Zugang 6 | Abgang 7 | |
| 1 | 2 | 3 | | 5 | 6 | 7 | 8 |
| 1 | Öffentliches Grün | 1,00 | | | 0,725 | | Neueinstellung eines Gemeindearbeiters / Wegfall Geringverdiener |

| Übersicht über die aus Verpflichtungsermächtigungen voraussichtlich fällig werdenden Auszahlungen | | | | |
|--|-----------------------|-----------------------|-----------------------|-----------------------|
| Verpflichtungsermächtigungen (gemäß § 1 Absatz 2 GemHVO-Doppik) | Planungsdaten 2023 | Planungsdaten 2024 | Planungsdaten 2025 | Planungsdaten 2026 |
| | in € | | | |
| | 1 | 2 | 3 | 4 |
| im Haushaltsjahr 2019 | 0 | - | - | - |
| im Haushaltsjahr 2020 | 0 | 0 | - | - |
| im Haushaltsjahr 2021 | 0 | 0 | 0 | - |
| im Haushaltsjahr 2022 | 0 | 0 | 0 | 0 |
| Summe | 0 | 0 | 0 | 0 |

| Übersicht über den voraussichtlichen Stand der Verbindlichkeiten | | | | | | Erläuterungen | |
|--|---|--|----------------------|-------------------------------------|---|---|----------------|
| Nr. | Art (gemäß § 47 Abs. 5 Nummer 4 GemHVO-Doppik) | Voraussichtlicher Stand zu Beginn 2022 | Tilgung | | Kreditaufnahmen a) Neuaufnahme b) Umschuldung | Voraussichtlicher Stand zum Ende 2022 | Kontonummer |
| | | | a) planmäßig | b) Umschuldung c) außerplanmäßig | | | |
| in € | | | | | | | |
| | | 1 | 2 | 3 | 4 | | |
| 1.1 | Verbindlichkeiten aus Kreditaufnahmen für Investitionen und Investitionsförderungsmaßnahmen ohne Vorgänge, die diesen wirtschaftlich gleichkommen | 0,00 | a) 0 b) 0 c) 0 | a) 0 b) 0 | | 0 | 311-319 |
| 1.2 | Verbindlichkeiten aus Vorgängen, die Kreditaufnahmen für Investitionen und Investitionsförderungsmaßnahmen wirtschaftlich gleichkommen | 0,00 | a) 0 b) 0 c) 0 | a) 0 b) 0 | | 0 | 331-337 |
| 2.1 | Verbindlichkeiten aus Kassenkrediten ohne Vorgänge, die diesen wirtschaftlich gleichkommen | 0,00 | X | | | 0 | 321-329, 37431 |
| 2.2 | Verbindlichkeiten aus Vorgängen, die Kassenkrediten wirtschaftlich gleichkommen | 0,00 | | | | 0 | 338 |
| Verbindlichkeiten aus Kreditaufnahmen (Summe der Nummern 1.1 bis 2.2) | | 0,00 | X | | | 0 | |

| Übersicht über den voraussichtlichen Stand der Rückstellungen | | | | | | Erläuterungen |
|---|---|-------------------------|-------------------------------|-----------|------------------------|---------------|
| Nr. | Art (gemäß § 47 Absatz 5 Nummer 3 GemHVO-Doppik) | Stand zu Beginn 2022 | Inanspruchnahme/ Auflösung | Zuführung | Stand zum Ende 2022 | Kontonummer |
| | | in € | | | | |
| | | 1 | 2 | 3 | 4 | |
| 1 | Rückstellungen für Pensionen und ähnliche Verpflichtungen | 0 | 0 | 0 | 0 | 24 |
| 2 | Steuerrückstellungen | 0 | 0 | 0 | 0 | 25 |
| 3 | Sonstige Rückstellungen | 0 | 0 | 0 | 0 | 27-29 |
| 4 | Summe | 0 | 0 | 0 | 0 | |

| Übersicht über die Zusammensetzung und Entwicklung des Saldos der liquiden Mittel und der Kassenkredite im Haushaltsjahr 2022 | | | | | |
|--|---|-----------------------|-----------------------|----------------------|------------------|
| Nr. | | laufende | Ein- und Auszahlungen | durchlaufende Gelder | Summe |
| | | Ein- und Auszahlungen | aus | und ungeklärte | |
| | | | Investitionstätigkeit | Zahlungsvorgänge | |
| in € | | | | | |
| | | 1 | 2 | 3 | 4 |
| 1 | Forderungen zum 31. Dezember des Haushaltsvorjahres (§ 47 Absatz 4 Nummer 2.2.6.1 GemHVO-Doppik) | | | | 1.317.441 |
| 2 | - Verbindlichkeiten und Verbindlichkeiten aus Kassenkrediten zum 31. Dezember des Haushaltsvorjahres (§ 47 Absatz 5 Nummer 4.2.2, Nummer 4.3 und 4.7 bis 4.10 GemHVO-Doppik) | | | | 0 |
| 3 | = Saldo der liquiden Mittel und der Kassenkredite zum 31. Dezember des Haushaltsvorjahres | 1.286.377 | 31.064 | 0 | 1.317.441 |
| 4 | + Korrektur des Vortrages | 0 | 0 | 0 | |
| 5 | = Bereinigter Saldo der liquiden Mittel und der Kassenkredite zum 31. Dezember des Haushaltsvorjahres | 1.286.377 | 31.064 | 0 | 1.317.441 |
| 6 | + jahresbezogener Saldo der laufenden Ein- und Auszahlungen (§ 3 Absatz 1 Satz 1 Nummer 37 GemHVO-Doppik) | -27.800 | | | -27.800 |
| 7 | + Saldo der Ein- und Auszahlungen aus Investitionstätigkeit (§ 3 Absatz 1 Satz 1 Nummer 29 GemHVO-Doppik) | | 47.300 | | 47.300 |
| 8 | + Saldo der Ein- und Auszahlungen aus Krediten für Investitionen und Investitionsförderungsmaßnahmen (ohne planmäßige Tilgung) | | 0 | | 0 |
| 9 | + Saldo der durchlaufenden Gelder und ungeklärten Zahlungsvorgängen (§ 3 Absatz 1 Satz 1 Nummer 35 GemHVO-Doppik) | | | 0 | 0 |
| 10 | = Saldo der liquiden Mittel und der Kassenkredite zum 31. Dezember des Haushaltsjahres | 1.258.577 | 78.364 | 0 | 1.336.941 |
| Kontrollrechnung: | | | | | |
| 11 | Liquide Mittel zum 31. Dezember des Haushaltsjahres (§ 47 Absatz 4 Satz 1 Nummer 2.4 GemHVO-Doppik) | | | | 1.336.941 |
| 12 | - Kassenkredite zum 31. Dezember des Haushaltsjahres | | | | 0 |
| 13 | = Saldo der liquiden Mittel und der Kassenkredite zum 31. Dezember des Haushaltsjahres | | | | 1.336.941 |

| Übersicht über die Zusammensetzung und Entwicklung des Saldos der liquiden Mittel und der Kassenkredite im Finanzplanungszeitraum (2020 - 2025) | | | | | | | |
|---|--|---------------------|---------------------------------|------------------|--------------------|--------------------|--------------------|
| Nr. | | Ergebnisse | Ansätze einschl. Nachträge 2021 | Ansätze 2022 | Planungsdaten 2023 | Planungsdaten 2024 | Planungsdaten 2025 |
| | | 2020 | | | | | |
| | | in € | | | | | |
| | | 1 | 2 | 3 | 4 | 5 | 6 |
| 1 | Forderungen zum 31. Dezember des Haushaltsvorjahres (§ 47 Absatz 4 Nummer 2.2.6.1 GemHVO-Doppik) | 1.013.878,36 | 1.298.441 | 1.317.441 | 1.336.941 | 1.453.641 | 1.522.241 |
| 2 | - Verbindlichkeiten aus Kassenkrediten zum 31. Dezember des Haushaltsvorjahres (§ 47 Absatz 5 Nummer 4.2.2, Nummer 4.3 und 4.7 bis 4.10 GemHVO-Doppik) | 0,00 | 0 | 0 | 0 | 0 | 0 |
| 3 | = Saldo der liquiden Mittel und der Kassenkredite zum 31. Dezember des Haushaltsvorjahres | 1.013.878,36 | 1.298.441 | 1.317.441 | 1.336.941 | 1.453.641 | 1.522.241 |
| 4 | Saldo laufende Ein- und Auszahlungen zum 31. Dezember des Haushaltsvorjahres | 1.076.326,30 | 1.272.977 | 1.286.377 | 1.258.577 | 1.339.277 | 1.371.877 |
| 5 | + Korrektur des Vortrages | 0,00 | 0 | 0 | 0 | 0 | 0 |
| 6 | + jahresbezogener Saldo der laufenden Ein- und Auszahlungen (§ 3 Absatz 1 Satz 1 Nummer 37 GemHVO-Doppik) | 196.651,00 | 13.400 | -27.800 | 80.700 | 32.600 | 37.300 |
| 7 | + Saldo laufende Ein- und Auszahlungen zum 31. Dezember des Haushaltsjahres | 1.272.977,30 | 1.286.377 | 1.258.577 | 1.339.277 | 1.371.877 | 1.409.177 |
| 8 | Saldo der Ein- und Auszahlungen aus Investitionstätigkeit zum 31. Dezember des Haushaltsvorjahres | -62.447,94 | 25.464 | 31.064 | 78.364 | 114.364 | 150.364 |
| 9 | + Korrektur des Vortrages | 0,00 | 0 | 0 | 0 | 0 | 0 |
| 10 | + Saldo der Ein- und Auszahlungen aus Investitionstätigkeit (§ 3 Absatz 1 Satz 1 Nummer 29 GemHVO-Doppik) | 87.911,71 | 5.600 | 47.300 | 36.000 | 36.000 | 36.000 |
| 11 | + Saldo der Ein- und Auszahlungen aus Krediten für Investitionen und Investitionsförderungsmaßnahmen (ohne planmäßige Tilgung) | 0,00 | 0 | 0 | 0 | 0 | 0 |
| 12 | + Saldo der Ein- und Auszahlungen aus Investitionstätigkeit zum 31. Dezember des Haushaltsjahres | 25.463,77 | 31.064 | 78.364 | 114.364 | 150.364 | 186.364 |
| 13 | Saldo der durchlaufenden Gelder und ungeklärten Zahlungsvorgängen zum 31. Dezember des Haushaltsvorjahres | 0,00 | 0 | 0 | 0 | 0 | 0 |
| 14 | + Korrektur des Vortrages | 0,00 | 0,00 | 0,00 | 0,00 | 0,00 | 0,00 |
| 15 | + Saldo der durchlaufenden Gelder und ungeklärten Zahlungsvorgängen (§ 3 Absatz 1 Satz 1 Nummern 35 GemHVO-Doppik) | 0,00 | 0,00 | 0,00 | 0,00 | 0,00 | 0,00 |
| 16 | + Saldo der durchlaufenden Gelder und ungeklärten Zahlungsvorgängen zum 31. Dezember des Haushaltsjahres | 0,00 | 0 | 0 | 0 | 0 | 0 |
| 17 | = Saldo der liquiden Mittel und der Kassenkredite zum 31. Dezember des Haushaltsjahres | 1.298.441,07 | 1.317.441 | 1.336.941 | 1.453.641 | 1.522.241 | 1.595.541 |

| Übersicht über Erträge und Aufwendungen zum Ergebnishaushalt | | | | | | | | Erläute- rung |
|--|--|-------------------|--|----------------|-----------------------|-----------------------|-----------------------|------------------|
| Nr. | Ertrags- und Aufwandsarten (gemäß § 2 Absatz 1 GemHVO-Doppik) | Ergebnisse | Ansätze einschl. Nachträge 2021 | Ansatz 2022 | Planungsdaten 2023 | Planungsdaten 2024 | Planungsdaten 2025 | Konto- nummer |
| | | in € | | | | | | |
| | | 1 | 2 | 3 | 4 | 5 | 6 | |
| 1 | + Steuern und ähnliche Abgaben | 414.737,21 | 372.100 | 442.300 | 452.100 | 463.000 | 473.500 | 40 |
| | darunter: | | | | | | | |
| | 1.1 Grundsteuer A | 8.813,83 | 8.900 | 8.800 | 8.800 | 8.800 | 8.800 | 4011 |
| | 1.2 Grundsteuer B | 33.167,04 | 33.000 | 33.600 | 33.600 | 33.600 | 33.600 | 4012 |
| | 1.3 Gewerbesteuer | 209.156,20 | 153.600 | 210.000 | 210.000 | 210.000 | 210.000 | 4013 |
| | 1.4 Gemeindeanteil an der Einkommensteuer | 142.948,60 | 155.200 | 170.800 | 180.100 | 190.700 | 200.900 | 4021 |
| | 1.5 Gemeindeanteil an der Umsatzsteuer | 18.512,79 | 19.300 | 17.200 | 17.700 | 18.000 | 18.300 | 4022 |
| | 1.6 Sonstige Gemeindesteuern | 2.138,75 | 2.100 | 1.900 | 1.900 | 1.900 | 1.900 | 403 |
| | 1.7 Ausgleichsleistungen vom Land | 0,00 | 0 | 0 | 0 | 0 | 0 | 4052 |
| | 1.8 Leistungen des Landes aus der Umsetzung des 4. Gesetzes für moderne Dienstleistungen am Arbeitsmarkt | 0,00 | 0 | 0 | 0 | 0 | 0 | 40541 |
| 2 | + Zuwendungen, allgemeine Umlagen und sonstige Transfererträge | 207.342,97 | 214.300 | 110.700 | 163.400 | 126.400 | 126.700 | 41 |
| | darunter: | | | | | | | |
| | 2.1 Schlüsselzuweisungen | 141.864,38 | 137.100 | 63.700 | 114.200 | 77.300 | 77.800 | 411 |
| | 2.2 Bedarfszuweisungen | 0,00 | 0 | 0 | 0 | 0 | 0 | 412 |
| | 2.3 Sonstige allgemeine Zuweisungen | 24.734,00 | 0 | 0 | 0 | 0 | 0 | 413 |
| | 2.4 Zuweisungen und Zuschüsse für laufende Zwecke | 0,00 | 35.400 | 0 | 0 | 0 | 0 | 414 |
| | 2.5 Allgemeine Umlagen vom Land | 0,00 | 0 | 0 | 0 | 0 | 0 | 4161 |
| | 2.6 Allgemeine Umlagen von Gemeinden und Gemeindeverbänden | 0,00 | 0 | 0 | 0 | 0 | 0 | 4162 |
| | 2.7 Erträge aus der Auflösung von Sonderposten | 40.744,59 | 41.800 | 47.000 | 49.200 | 49.100 | 48.900 | 415 |
| 3 | + Erträge der sozialen Sicherung | 0,00 | 0 | 0 | 0 | 0 | 0 | 42 |
| | darunter: | | | | | | | |
| | 3.1 Ersatz von sozialen Leistungen außerhalb von Einrichtungen | 0,00 | 0 | 0 | 0 | 0 | 0 | 421 |
| | 3.2 Ersatz von sozialen Leistungen in Einrichtungen | 0,00 | 0 | 0 | 0 | 0 | 0 | 422 |
| | 3.3 Kostenbeteiligung und -erstattung im Bereich des SGB XII und anderer sozialer Leistungen | 0,00 | 0 | 0 | 0 | 0 | 0 | 423 |
| | 3.4 Kostenbeteiligung und -erstattung im Bereich des SGB VIII und anderer Jugendhilfe | 0,00 | 0 | 0 | 0 | 0 | 0 | 424 |
| | 3.5 Kostenerstattungen von anderen Sozialhilfeträgern | 0,00 | 0 | 0 | 0 | 0 | 0 | 425 |
| | 3.6 Aufgabenbezogene Leistungsbeteiligung nach dem SGB II | 0,00 | 0 | 0 | 0 | 0 | 0 | 426 |
| | 3.7 Zuweisungen und Zuschüsse für laufende Zwecke im Bereich der sozialen Sicherung | 0,00 | 0 | 0 | 0 | 0 | 0 | 427 |
| 4 | + Öffentlich-rechtliche Leistungsentgelte | 28.651,92 | 28.400 | 28.800 | 28.800 | 28.800 | 28.800 | 43 |
| | darunter: | | | | | | | |
| | 4.1 Verwaltungsgebühren einschließlich Erstattung von Auslagen | 0,00 | 0 | 0 | 0 | 0 | 0 | 431 |
| | 4.2 Benutzungsgebühren, Beiträge (soweit diese nicht in einem Sonderposten zu erfassen sind) und ähnliche Entgelte, Kostenerstattungen | 22.295,74 | 22.100 | 22.500 | 22.500 | 22.500 | 22.500 | 432 |
| | 4.3 Erträge aus der Auflösung von Sonderposten für Beiträge und ähnliche Entgelte | 6.356,18 | 6.300 | 6.300 | 6.300 | 6.300 | 6.300 | 437 |
| 5 | + Privatrechtliche Leistungsentgelte | 128.974,74 | 117.000 | 119.700 | 119.800 | 119.800 | 119.700 | 441, 443-445 |
| | darunter: | | | | | | | |
| | 5.1 Privatrechtliche Leistungsentgelte | 128.974,74 | 117.000 | 119.700 | 119.800 | 119.800 | 119.700 | 441 |
| | 5.2 Erträge aus der Auflösung von Sonderposten für Baukostenzuschüsse und ähnliche Entgelte | 0,00 | 0 | 0 | 0 | 0 | 0 | 443 |
| 6 | + Kostenerstattungen und Kostenumlagen | 1.395,49 | 600 | 5.600 | 300 | 500 | 500 | 442, 447-448 |
| 7 | + Andere aktivierte Eigenleistungen | 0,00 | 0 | 0 | 0 | 0 | 0 | 452 |
| 8 | + Zinserträge und sonstige Finanzerträge | 3.050,04 | 1.600 | 1.600 | 1.600 | 1.600 | 1.600 | 47 |
| | darunter: | | | | | | | |
| | 8.1 Zinserträge | 0,00 | 0 | 0 | 0 | 0 | 0 | 471-472 |
| | 8.2 Sonstige Finanzerträge | 3.050,04 | 1.600 | 1.600 | 1.600 | 1.600 | 1.600 | 473-479 |
| 9 | + Sonstige Erträge | 119.249,08 | 11.600 | 11.800 | 11.800 | 11.800 | 11.800 | 451, 46, 491 |
| | darunter: | | | | | | | |
| | 9.1 Erträge aus der Veräußerung von Vermögensgegenständen des Anlagevermögens und des Umlaufvermögens | 39.090,40 | 0 | 0 | 0 | 0 | 0 | 461 |
| | 9.2 Erträge aus der Auflösung von Wertberichtigungen, Sonderposten und Rückstellungen | 1.116,40 | 0 | 0 | 0 | 0 | 0 | 4661 |
| | 9.3 Erhöhung oder Verminderung des Bestandes an fertigen und unfertigen Erzeugnissen (Saldo) | 0,00 | 0 | 0 | 0 | 0 | 0 | |
| 10 | Summe der Erträge (Summe der Nummern 1 bis 9) | 903.401,45 | 745.600 | 720.500 | 777.800 | 751.900 | 762.600 | |
| 11 | - Personalaufwendungen | 14.283,65 | 22.900 | 54.200 | 55.100 | 56.600 | 57.500 | 50 |
| | darunter: | | | | | | | |
| | 11.1 Zuführungen zu Pensionsrückstellungen u.ä. Verpflichtungen | 0,00 | 0 | 0 | 0 | 0 | 0 | 507 |

| Übersicht über Erträge und Aufwendungen zum Ergebnishaushalt | | | | | | | | Erläute- rung |
|--|--|-------------------|--|----------------|-----------------------|-----------------------|-----------------------|------------------|
| Nr. | Ertrags- und Aufwandsarten (gemäß § 2 Absatz 1 GemHVO-Doppik) | Ergebnisse | Ansätze einschl. Nachträge 2021 | Ansatz 2022 | Planungsdaten 2023 | Planungsdaten 2024 | Planungsdaten 2025 | Konto- nummer |
| | | 2020 | | | | | | |
| in € | | | | | | | | |
| 12 | – Versorgungsaufwendungen | 0,00 | 0 | 0 | 0 | 0 | 0 | 51 |
| 13 | – Aufwendungen für Sach- und Dienstleistungen | 294.676,83 | 291.300 | 263.900 | 206.900 | 206.900 | 206.900 | 52 |
| | darunter: | | | | | | | |
| | 13.1 Aufwendungen für Energie, Wasser, Abwasser und Abfall | 35.476,34 | 38.600 | 40.100 | 40.100 | 40.100 | 40.100 | 522 |
| | 13.2 Aufwendungen für Unterhaltung und Bewirtschaftung | 196.230,25 | 178.300 | 156.600 | 99.600 | 99.600 | 99.600 | 523 |
| 14 | – Abschreibungen | 64.065,28 | 67.100 | 75.100 | 74.900 | 74.600 | 74.400 | 53 |
| 15 | – Zuwendungen, Umlagen und sonstige Transferaufwendungen | 326.899,60 | 342.000 | 352.800 | 358.000 | 378.600 | 384.100 | 54 |
| | darunter: | | | | | | | |
| | 15.1 Zuweisungen und Zuschüsse für laufende Zwecke | 81.820,64 | 69.700 | 78.400 | 78.400 | 78.400 | 78.400 | 541 |
| | 15.2 Schuldendiensthilfen | 0,00 | 0 | 0 | 0 | 0 | 0 | 542 |
| | 15.3 Gewerbesteuerumlage | 20.900,70 | 15.400 | 21.000 | 21.000 | 21.000 | 21.000 | 5431 |
| | 15.4 Allgemeine Umlagen an das Land | 0,00 | 0 | 0 | 0 | 0 | 0 | 5441 |
| | 15.5 Allgemeine Umlagen an Landkreise | 171.146,85 | 186.900 | 204.100 | 197.000 | 209.000 | 211.400 | 54421 |
| | 15.6 Allgemeine Umlagen an das Amt | 53.031,41 | 70.000 | 49.300 | 61.600 | 70.200 | 73.300 | 54422 |
| | 15.7 Allgemeine Umlagen an Zweckverbände | 0,00 | 0 | 0 | 0 | 0 | 0 | 5443 |
| | 15.8 Allgemeine Umlagen an Sonstige | 0,00 | 0 | 0 | 0 | 0 | 0 | 5449 |
| 16 | – Aufwendungen der sozialen Sicherung | 0,00 | 0 | 0 | 0 | 0 | 0 | 55 |
| | darunter: | | | | | | | |
| | 16.1 Leistungen nach SGB II | 0,00 | 0 | 0 | 0 | 0 | 0 | 551 |
| | 16.2 Kostenbeteiligungen und -erstattungen nach SGB II | 0,00 | 0 | 0 | 0 | 0 | 0 | 552 |
| | 16.3 Leistungen nach SGB XII | 0,00 | 0 | 0 | 0 | 0 | 0 | 553 |
| | 16.4 Kostenbeteiligungen und -erstattungen nach SGB XII | 0,00 | 0 | 0 | 0 | 0 | 0 | 554 |
| | 16.5 Leistungen nach SGB VIII | 0,00 | 0 | 0 | 0 | 0 | 0 | 555 |
| | 16.6 Kostenbeteiligungen und -erstattungen nach SGB VIII | 0,00 | 0 | 0 | 0 | 0 | 0 | 556 |
| | 16.7 Sonstige soziale Leistungen | 0,00 | 0 | 0 | 0 | 0 | 0 | 557 |
| | 16.8 Kostenbeteiligungen und -erstattungen für sonstige soziale Leistungen | 0,00 | 0 | 0 | 0 | 0 | 0 | 558 |
| | 16.9 Zuweisungen und Zuschüsse für laufende Zwecke des Bereichs soziale Sicherung | 0,00 | 0 | 0 | 0 | 0 | 0 | 559 |
| 17 | – Zinsaufwendungen und sonstige Finanzaufwendungen | 48,00 | 0 | 2.900 | 2.900 | 2.900 | 2.900 | 57 |
| | darunter: | | | | | | | |
| | 17.1 Zinsaufwendungen | 0,00 | 0 | 0 | 0 | 0 | 0 | 571-578 |
| | 17.2 Sonstige Finanzaufwendungen | 48,00 | 0 | 2.900 | 2.900 | 2.900 | 2.900 | 579 |
| 18 | – Sonstige Aufwendungen | 54.020,63 | 27.900 | 21.200 | 18.700 | 18.900 | 18.700 | 56, 591 |
| 19 | Summe der Aufwendungen (Summe der Nummern 11 bis 18) | 753.993,99 | 751.200 | 770.100 | 716.500 | 738.500 | 744.500 | |
| 20 | Jahresergebnis (Jahresüberschuss/ Jahresfehlbetrag) vor Veränderung der Rücklagen (Saldo der Nummern 10 und 19) | 149.407,46 | -5.600 | -49.600 | 61.300 | 13.400 | 18.100 | |
| 21 | – Einstellung in die Kapitalrücklage | 0,00 | 0 | 0 | 0 | 0 | 0 | 592 |
| 22 | + Entnahme aus der Kapitalrücklage | 0,00 | 0 | 0 | 0 | 0 | 0 | 492 |
| | darunter: | | | | | | | |
| | 22.1 Entnahme aus der zweckgebundenen Kapitalrücklage aus investiv gebundenen Zuweisungen | 0,00 | 0 | 0 | 0 | 0 | 0 | 4922 |
| 23 | – Einstellung in die Rücklage für Belastungen aus dem kommunalen Finanzausgleich | 34.365,14 | 27.700 | 25.800 | 26.200 | 3.100 | 0 | 593 |
| 24 | + Entnahme aus der Rücklage für Belastungen aus dem kommunalen Finanzausgleich | 125.120,32 | 20.800 | 34.300 | 27.700 | 25.800 | 26.200 | 493 |
| 25 | Jahresergebnis (Jahresüberschuss/Jahresfehlbetrag, Nummer 20 zuzüglich Nummern 22 und 24 abzüglich Nummern 21 und 23) | 240.162,64 | -12.500 | -41.100 | 62.800 | 36.100 | 44.300 | |
| | nachrichtlich: | | | | | | | |
| 26 | Ergebnisvortrag aus dem Haushaltsvorjahr | 942.758,76 | 1.182.921 | 1.170.421 | 1.129.321 | 1.192.121 | 1.228.221 | |
| 27 | Ergebnis (Überschuss/Fehlbetrag) zum 31. Dezember des Haushaltsjahres (Summe der Nummern 25 und 26) | 1.182.921,40 | 1.170.421 | 1.129.321 | 1.192.121 | 1.228.221 | 1.272.521 | |

Teilhaushalt 1 Teilhaushalt 1 Hauptverwaltung
verantwortlich:

Dem Teilhaushalt zugeordnete Produkte: 36500 Tageseinrichtungen für Kinder, 36600 Einrichtungen der Kinder- und Jugendarbeit, 57301 Kommunale allgemeine Einrichtungen und Unternehmen, 11400 Zentrale Dienste, 36100 Förderung von Kindern in Tageseinrichtungen und in Tagespflege, 12100 Wahlen, 21100 Grundschulen, 21500 Regionale Schulen, 11104 Gremien, 28100 Heimat- und sonstige Kulturpflege, 42100 Förderung des Sports, 42401 Kommunale Sportstätten und Bäder

| Teilergebnishaushalt | | | | | | | | | |
|----------------------|---|-------------------------|--|-----------------------|-------------------------------|--------------------------------------|------------------|---------------------------|-----------------|
| Nr. | Ertrags- und Aufwandsarten (gemäß § 4 Absatz 5 GemHVO-Doppik) | Summe aller Produkte | 1 Teilhaushalt 1 Hauptverwaltung | Wesentlich | Wesentlich | Wesentlich | Sonstig | Sonstig | Sonstig |
| | | | | 21100 Grundschulen | 21500 Regionale Schulen | 36100 Förderung von Kindern in | 11104 Gremien | 11400 Zentrale Dienste | 12100 Wahlen |
| in € | | | | | | | | | |
| 1 | + Steuern und ähnliche Abgaben | 0 | 0 | 0 | 0 | 0 | 0 | 0 | 0 |
| 2 | + Zuwendungen, allgemeine Umlagen und sonstige Transfererträge | 6.500 | 6.500 | 0 | 0 | 0 | 0 | 0 | 0 |
| 3 | + Erträge der sozialen Sicherung | 0 | 0 | 0 | 0 | 0 | 0 | 0 | 0 |
| 4 | + Öffentlich-rechtliche Leistungsentgelte | 0 | 0 | 0 | 0 | 0 | 0 | 0 | 0 |
| 5 | + Privatrechtliche Leistungsentgelte | 0 | 0 | 0 | 0 | 0 | 0 | 0 | 0 |
| 6 | + Kostenerstattungen und Kostenumlagen | 0 | 0 | 0 | 0 | 0 | 0 | 0 | 0 |
| 7 | + Andere aktivierte Eigenleistungen | 0 | 0 | 0 | 0 | 0 | 0 | 0 | 0 |
| 8 | + Zinserträge und sonstige Finanzerträge | 0 | 0 | 0 | 0 | 0 | 0 | 0 | 0 |
| 9 | + Sonstige Erträge | 0 | 0 | 0 | 0 | 0 | 0 | 0 | 0 |
| 10 | Summe der Erträge (Summe der Nummern 1 bis 9) | 6.500 | 6.500 | 0 | 0 | 0 | 0 | 0 | 0 |
| 11 | - Personalaufwendungen | 12.000 | 12.000 | 0 | 0 | 0 | 12.000 | 0 | 0 |
| 12 | - Versorgungsaufwendungen | 0 | 0 | 0 | 0 | 0 | 0 | 0 | 0 |
| 13 | - Aufwendungen für Sach- und Dienstleistungen | 50.400 | 50.400 | 21.300 | 22.400 | 0 | 0 | 4.900 | 0 |
| 14 | - Abschreibungen | 8.900 | 8.900 | 0 | 0 | 0 | 0 | 200 | 0 |
| 15 | - Zuwendungen, Umlagen und sonstige Transferaufwendungen | 78.400 | 78.400 | 0 | 0 | 78.400 | 0 | 0 | 0 |
| 16 | - Aufwendungen der sozialen Sicherung | 0 | 0 | 0 | 0 | 0 | 0 | 0 | 0 |
| 17 | - Zinsaufwendungen und sonstige Finanzaufwendungen | 0 | 0 | 0 | 0 | 0 | 0 | 0 | 0 |
| 18 | - Sonstige Aufwendungen | 4.500 | 4.500 | 0 | 0 | 0 | 900 | 3.000 | 0 |
| 19 | Summe der Aufwendungen (Summe der Nummern 11 bis 18) | 154.200 | 154.200 | 21.300 | 22.400 | 78.400 | 12.900 | 8.100 | 0 |
| 20 | Jahresergebnis des Teilhaushaltes vor Verrechnung der internen Leistungsbeziehungen und vor Veränderung der Rücklagen (Saldo der Nummern 10 und 19) | -147.700 | -147.700 | -21.300 | -22.400 | -78.400 | -12.900 | -8.100 | 0 |
| 21 | + Erträge aus internen Leistungsbeziehungen | 0 | 0 | 0 | 0 | 0 | 0 | 0 | 0 |
| 22 | - Aufwendungen aus internen Leistungsbeziehungen | 0 | 0 | 0 | 0 | 0 | 0 | 0 | 0 |
| 23 | Jahresergebnis des Teilhaushaltes nach Verrechnung der internen Leistungsbeziehungen und vor Veränderung der Rücklagen (Nummer 20 zuzüglich Nummer 21 abzüglich Nummer 22) | -147.700 | -147.700 | -21.300 | -22.400 | -78.400 | -12.900 | -8.100 | 0 |

Teilhaushalt 1 Teilhaushalt 1 Hauptverwaltung
verantwortlich:

Dem Teilhaushalt zugeordnete Produkte: 36500 Tageseinrichtungen für Kinder, 36600 Einrichtungen der Kinder- und Jugendarbeit, 57301 Kommunale allgemeine Einrichtungen und Unternehmen, 11400 Zentrale Dienste, 36100 Förderung von Kindern in Tageseinrichtungen und in Tagespflege, 12100 Wahlen, 21100 Grundschulen, 21500 Regionale Schulen, 11104 Gremien, 28100 Heimat- und sonstige Kulturpflege, 42100 Förderung des Sports, 42401 Kommunale Sportstätten und Bäder

| Teilergebnishaushalt | | | | | | | | |
|----------------------|---|--|---|---|----------------------------------|---|--|--|
| Nr. | Ertrags- und Aufwandsarten (gemäß § 4 Absatz 5 GemHVO-Doppik) | Sonstig | Sonstig | Sonstig | Sonstig | Sonstig | Sonstig | |
| | | 28100 Heimat- und sonstige Kulturpflege | 36500 Tageseinrichtun- gen für Kinder | 36600 Einrichtungen der Kinder- und | 42100 Förderung des Sports | 42401 Kommunale Sportstätten und Bäder | 57301 Kommunale allgemeine Einrichtungen und | |
| in € | | | | | | | | |
| 1 | + Steuern und ähnliche Abgaben | 0 | 0 | 0 | 0 | 0 | 0 | |
| 2 | + Zuwendungen, allgemeine Umlagen und sonstige Transfererträge | 0 | 0 | 6.000 | 0 | 0 | 500 | |
| 3 | + Erträge der sozialen Sicherung | 0 | 0 | 0 | 0 | 0 | 0 | |
| 4 | + Öffentlich-rechtliche Leistungsentgelte | 0 | 0 | 0 | 0 | 0 | 0 | |
| 5 | + Privatrechtliche Leistungsentgelte | 0 | 0 | 0 | 0 | 0 | 0 | |
| 6 | + Kostenerstattungen und Kostenumlagen | 0 | 0 | 0 | 0 | 0 | 0 | |
| 7 | + Andere aktivierte Eigenleistungen | 0 | 0 | 0 | 0 | 0 | 0 | |
| 8 | + Zinserträge und sonstige Finanzerträge | 0 | 0 | 0 | 0 | 0 | 0 | |
| 9 | + Sonstige Erträge | 0 | 0 | 0 | 0 | 0 | 0 | |
| 10 | Summe der Erträge (Summe der Nummern 1 bis 9) | 0 | 0 | 6.000 | 0 | 0 | 500 | |
| 11 | - Personalaufwendungen | 0 | 0 | 0 | 0 | 0 | 0 | |
| 12 | - Versorgungsaufwendungen | 0 | 0 | 0 | 0 | 0 | 0 | |
| 13 | - Aufwendungen für Sach- und Dienstleistungen | 1.000 | 0 | 800 | 0 | 0 | 0 | |
| 14 | - Abschreibungen | 0 | 0 | 7.500 | 0 | 0 | 1.200 | |
| 15 | - Zuwendungen, Umlagen und sonstige Transferaufwendungen | 0 | 0 | 0 | 0 | 0 | 0 | |
| 16 | - Aufwendungen der sozialen Sicherung | 0 | 0 | 0 | 0 | 0 | 0 | |
| 17 | - Zinsaufwendungen und sonstige Finanzaufwendungen | 0 | 0 | 0 | 0 | 0 | 0 | |
| 18 | - Sonstige Aufwendungen | 0 | 0 | 200 | 0 | 0 | 400 | |
| 19 | Summe der Aufwendungen (Summe der Nummern 11 bis 18) | 1.000 | 0 | 8.500 | 0 | 0 | 1.600 | |
| 20 | Jahresergebnis des Teilhaushaltes vor Verrechnung der internen Leistungsbeziehungen und vor Veränderung der Rücklagen (Saldo der Nummern 10 und 19) | -1.000 | 0 | -2.500 | 0 | 0 | -1.100 | |
| 21 | + Erträge aus internen Leistungsbeziehungen | 0 | 0 | 0 | 0 | 0 | 0 | |
| 22 | - Aufwendungen aus internen Leistungsbeziehungen | 0 | 0 | 0 | 0 | 0 | 0 | |
| 23 | Jahresergebnis des Teilhaushaltes nach Verrechnung der internen Leistungsbeziehungen und vor Veränderung der Rücklagen (Nummer 20 zuzüglich Nummer 21 abzüglich Nummer 22) | -1.000 | 0 | -2.500 | 0 | 0 | -1.100 | |

Teilhaushalt 1 Teilhaushalt 1 Hauptverwaltung
verantwortlich:

Dem Teilhaushalt zugeordnete Produkte: 36500 Tageseinrichtungen für Kinder, 11400 Zentrale Dienste, 36100 Förderung von Kindern in Tageseinrichtungen und in Tagespflege, 12100 Wahlen, 21100 Grundschulen, 21500 Regionale Schulen, 11104 Gremien, 28100 Heimat- und sonstige Kulturpflege, 36600 Einrichtungen der Kinder- und Jugendarbeit, 42100 Förderung des Sports, 42401 Kommunale Sportstätten und Bäder, 57301 Kommunale allgemeine Einrichtungen und Unternehmen

| Teilfinanzhaushalt | | | | | | | | | |
|--------------------|---|-------------------------|-----------------------------------|-----------------------|-------------------------------|--------------------------------------|------------------|---------------------------|-----------------|
| Nr. | Ein- und Auszahlungsarten (gemäß § 4 Absatz 5 GemHVO-Doppik) | Summe aller Produkte | 1 | Wesentlich | Wesentlich | Wesentlich | Sonstig | Sonstig | Sonstig |
| | | | Teilhaushalt 1 Hauptverwaltung | 21100 Grundschulen | 21500 Regionale Schulen | 36100 Förderung von Kindern in | 11104 Gremien | 11400 Zentrale Dienste | 12100 Wahlen |
| in € | | | | | | | | | |
| 1 | + Steuern und ähnliche Abgaben | 0 | 0 | 0 | 0 | 0 | 0 | 0 | 0 |
| 2 | + Zuwendungen, allgemeine Umlagen und sonstige Transfereinzahlungen | 0 | 0 | 0 | 0 | 0 | 0 | 0 | 0 |
| 3 | + Einzahlungen der sozialen Sicherung | 0 | 0 | 0 | 0 | 0 | 0 | 0 | 0 |
| 4 | + Öffentlich-rechtliche Leistungsentgelte | 0 | 0 | 0 | 0 | 0 | 0 | 0 | 0 |
| 5 | + Privatrechtliche Leistungsentgelte | 0 | 0 | 0 | 0 | 0 | 0 | 0 | 0 |
| 6 | + Kostenerstattungen und Kostenumlagen | 0 | 0 | 0 | 0 | 0 | 0 | 0 | 0 |
| 7 | + Zinseinzahlungen und sonstige Finanzeinzahlungen | 0 | 0 | 0 | 0 | 0 | 0 | 0 | 0 |
| 8 | + Sonstige laufende Einzahlungen | 0 | 0 | 0 | 0 | 0 | 0 | 0 | 0 |
| 9 | Summe der laufenden Einzahlungen (Summe der Nummern 1 bis 8) | 0 | 0 | 0 | 0 | 0 | 0 | 0 | 0 |
| 10 | - Personalauszahlungen | 12.000 | 12.000 | 0 | 0 | 0 | 12.000 | 0 | 0 |
| 11 | - Versorgungsauszahlungen | 0 | 0 | 0 | 0 | 0 | 0 | 0 | 0 |
| 12 | - Auszahlungen für Sach- und Dienstleistungen | 50.400 | 50.400 | 21.300 | 22.400 | 0 | 0 | 4.900 | 0 |
| 13 | - Zuwendungen, Umlagen und sonstige Transferauszahlungen | 78.400 | 78.400 | 0 | 0 | 78.400 | 0 | 0 | 0 |
| 14 | - Auszahlungen der sozialen Sicherungen | 0 | 0 | 0 | 0 | 0 | 0 | 0 | 0 |
| 15 | - Zinsauszahlungen und sonstige Finanzauszahlungen | 0 | 0 | 0 | 0 | 0 | 0 | 0 | 0 |
| 16 | - Sonstige laufende Auszahlungen | 4.500 | 4.500 | 0 | 0 | 0 | 900 | 3.000 | 0 |
| 17 | Summe der laufenden Auszahlungen (Summe der Nummern 10 bis 16) | 145.300 | 145.300 | 21.300 | 22.400 | 78.400 | 12.900 | 7.900 | 0 |
| 18 | Jahresbezogener Saldo der laufenden Ein- und Auszahlungen vor planmäßiger Tilgung (Saldo der Nummern 9 und 17) | -145.300 | -145.300 | -21.300 | -22.400 | -78.400 | -12.900 | -7.900 | 0 |
| 18.1 | Saldo der Ein- und Auszahlungen aus internen Leistungsbeziehungen | 0 | 0 | 0 | 0 | 0 | 0 | 0 | 0 |
| 18.2 | Jahresbezogener Saldo der laufenden Ein- und Auszahlungen vor planmäßiger Tilgung nach Verrechnung der internen Leistungsbeziehungen (Summe der Nummern 18 und 18.1) | -145.300 | -145.300 | -21.300 | -22.400 | -78.400 | -12.900 | -7.900 | 0 |
| 19 | + Einzahlungen aus Investitionszuwendungen | 0 | 0 | 0 | 0 | 0 | 0 | 0 | 0 |
| 20 | + Einzahlungen aus Beiträgen und ähnlichen Entgelten | 0 | 0 | 0 | 0 | 0 | 0 | 0 | 0 |
| 21 | + Einzahlungen aus Anlagevermögen | 0 | 0 | 0 | 0 | 0 | 0 | 0 | 0 |
| 22 | + Einzahlungen aus sonstigen Ausleihungen und Kreditgewährungen | 0 | 0 | 0 | 0 | 0 | 0 | 0 | 0 |
| 23 | + Sonstige Investitionseinzahlungen | 0 | 0 | 0 | 0 | 0 | 0 | 0 | 0 |
| 24 | Summe der Einzahlungen aus Investitionstätigkeit (Summe der Nummern 19 bis 23) | 0 | 0 | 0 | 0 | 0 | 0 | 0 | 0 |
| 25 | - Auszahlungen für Anlagevermögen | 0 | 0 | 0 | 0 | 0 | 0 | 0 | 0 |
| 26 | - Auszahlungen für sonstige Ausleihungen und Kreditgewährungen | 0 | 0 | 0 | 0 | 0 | 0 | 0 | 0 |
| 27 | - Sonstige Investitionsauszahlungen | 0 | 0 | 0 | 0 | 0 | 0 | 0 | 0 |
| 28 | Summe der Auszahlungen aus Investitionstätigkeit (Summe der Nummern 25 bis 27) | 0 | 0 | 0 | 0 | 0 | 0 | 0 | 0 |
| 29 | Saldo der Ein- und Auszahlungen aus Investitionstätigkeit (Saldo der Nummern 24 und 28) | 0 | 0 | 0 | 0 | 0 | 0 | 0 | 0 |
| 30 | Finanzmittelüberschuss/ Finanzmittelfehlbetrag des Teilhaushaltes (Summe der Nummern 18.2 und 29) | -145.300 | -145.300 | -21.300 | -22.400 | -78.400 | -12.900 | -7.900 | 0 |

Teilhaushalt 1 Teilhaushalt 1 Hauptverwaltung
verantwortlich:

Dem Teilhaushalt zugeordnete Produkte: 36500 Tageseinrichtungen für Kinder, 11400 Zentrale Dienste, 36100 Förderung von Kindern in Tageseinrichtungen und in Tagespflege, 12100 Wahlen, 21100 Grundschulen, 21500 Regionale Schulen, 11104 Gremien, 28100 Heimat- und sonstige Kulturpflege, 36600 Einrichtungen der Kinder- und Jugendarbeit, 42100 Förderung des Sports, 42401 Kommunale Sportstätten und Bäder, 57301 Kommunale allgemeine Einrichtungen und Unternehmen

| Teilfinanzhaushalt | | | | | | | | |
|--------------------|---|--|---|---|----------------------------------|---|--|--|
| Nr. | Ein- und Auszahlungsarten (gemäß § 4 Absatz 5 GemHVO-Doppik) | Sonstig | Sonstig | Sonstig | Sonstig | Sonstig | Sonstig | |
| | | 28100 Heimat- und sonstige Kulturpflege | 36500 Tageseinrichtun- gen für Kinder | 36600 Einrichtungen der Kinder- und | 42100 Förderung des Sports | 42401 Kommunale Sportstätten und Bäder | 57301 Kommunale allgemeine Einrichtungen und | |
| in € | | | | | | | | |
| 1 | + Steuern und ähnliche Abgaben | 0 | 0 | 0 | 0 | 0 | 0 | |
| 2 | + Zuwendungen, allgemeine Umlagen und sonstige Transfereinzahlungen | 0 | 0 | 0 | 0 | 0 | 0 | |
| 3 | + Einzahlungen der sozialen Sicherung | 0 | 0 | 0 | 0 | 0 | 0 | |
| 4 | + Öffentlich-rechtliche Leistungsentgelte | 0 | 0 | 0 | 0 | 0 | 0 | |
| 5 | + Privatrechtliche Leistungsentgelte | 0 | 0 | 0 | 0 | 0 | 0 | |
| 6 | + Kostenerstattungen und Kostenumlagen | 0 | 0 | 0 | 0 | 0 | 0 | |
| 7 | + Zinseinzahlungen und sonstige Finanzeinzahlungen | 0 | 0 | 0 | 0 | 0 | 0 | |
| 8 | + Sonstige laufende Einzahlungen | 0 | 0 | 0 | 0 | 0 | 0 | |
| 9 | Summe der laufenden Einzahlungen (Summe der Nummern 1 bis 8) | 0 | 0 | 0 | 0 | 0 | 0 | |
| 10 | - Personalauszahlungen | 0 | 0 | 0 | 0 | 0 | 0 | |
| 11 | - Versorgungsauszahlungen | 0 | 0 | 0 | 0 | 0 | 0 | |
| 12 | - Auszahlungen für Sach- und Dienstleistungen | 1.000 | 0 | 800 | 0 | 0 | 0 | |
| 13 | - Zuwendungen, Umlagen und sonstige Transferauszahlungen | 0 | 0 | 0 | 0 | 0 | 0 | |
| 14 | - Auszahlungen der sozialen Sicherungen | 0 | 0 | 0 | 0 | 0 | 0 | |
| 15 | - Zinsauszahlungen und sonstige Finanzauszahlungen | 0 | 0 | 0 | 0 | 0 | 0 | |
| 16 | - Sonstige laufende Auszahlungen | 0 | 0 | 200 | 0 | 0 | 400 | |
| 17 | Summe der laufenden Auszahlungen (Summe der Nummern 10 bis 16) | 1.000 | 0 | 1.000 | 0 | 0 | 400 | |
| 18 | Jahresbezogener Saldo der laufenden Ein- und Auszahlungen vor planmäßiger Tilgung (Saldo der Nummern 9 und 17) | -1.000 | 0 | -1.000 | 0 | 0 | -400 | |
| 18.1 | Saldo der Ein- und Auszahlungen aus internen Leistungsbeziehungen | 0 | 0 | 0 | 0 | 0 | 0 | |
| 18.2 | Jahresbezogener Saldo der laufenden Ein- und Auszahlungen vor planmäßiger Tilgung nach Verrechnung der internen Leistungsbeziehungen (Summe der Nummern 18 und 18.1) | -1.000 | 0 | -1.000 | 0 | 0 | -400 | |
| 19 | + Einzahlungen aus Investitionszuwendungen | 0 | 0 | 0 | 0 | 0 | 0 | |
| 20 | + Einzahlungen aus Beiträgen und ähnlichen Entgelten | 0 | 0 | 0 | 0 | 0 | 0 | |
| 21 | + Einzahlungen aus Anlagevermögen | 0 | 0 | 0 | 0 | 0 | 0 | |
| 22 | + Einzahlungen aus sonstigen Ausleihungen und Kreditgewährungen | 0 | 0 | 0 | 0 | 0 | 0 | |
| 23 | + Sonstige Investitionseinzahlungen | 0 | 0 | 0 | 0 | 0 | 0 | |
| 24 | Summe der Einzahlungen aus Investitionstätigkeit (Summe der Nummern 19 bis 23) | 0 | 0 | 0 | 0 | 0 | 0 | |
| 25 | - Auszahlungen für Anlagevermögen | 0 | 0 | 0 | 0 | 0 | 0 | |
| 26 | - Auszahlungen für sonstige Ausleihungen und Kreditgewährungen | 0 | 0 | 0 | 0 | 0 | 0 | |
| 27 | - Sonstige Investitionsauszahlungen | 0 | 0 | 0 | 0 | 0 | 0 | |
| 28 | Summe der Auszahlungen aus Investitionstätigkeit (Summe der Nummern 25 bis 27) | 0 | 0 | 0 | 0 | 0 | 0 | |
| 29 | Saldo der Ein- und Auszahlungen aus Investitionstätigkeit (Saldo der Nummern 24 und 28) | 0 | 0 | 0 | 0 | 0 | 0 | |
| 30 | Finanzmittelüberschuss/ Finanzmittelfehlbetrag des Teilhaushaltes (Summe der Nummern 18.2 und 29) | -1.000 | 0 | -1.000 | 0 | 0 | -400 | |

Teilhaushalt 2 Teilhaushalt 2 Finanzverwaltung
verantwortlich:

Dem Teilhaushalt zugeordnete Produkte: 11601 Finanzen, 11604 Beteiligungen, Anteile, Wertpapiere des Anlagevermögens, 11602 Zahlungsabwicklung, 54000 Konzessionsabgaben

| Teilergebnishaushalt | | | | | | | | |
|----------------------|---|-------------------------|------------------------------------|-----------------------------|-------------------|-----------------------------|--|--|
| Nr. | Ertrags- und Aufwandsarten (gemäß § 4 Absatz 5 GemHVO-Doppik) | Summe aller Produkte | 2 | Wesentlich | Sonstig | Sonstig | Sonstig | |
| | | | Teilhaushalt 2 Finanzverwaltung | 54000 Konzessionsabgaben | 11601 Finanzen | 11602 Zahlungsabwicklung | 11604 Beteiligungen, Anteile, Wertpapiere des | |
| in € | | | | | | | | |
| 1 | + Steuern und ähnliche Abgaben | 0 | 0 | 0 | 0 | 0 | 0 | |
| 2 | + Zuwendungen, allgemeine Umlagen und sonstige Transfererträge | 0 | 0 | 0 | 0 | 0 | 0 | |
| 3 | + Erträge der sozialen Sicherung | 0 | 0 | 0 | 0 | 0 | 0 | |
| 4 | + Öffentlich-rechtliche Leistungsentgelte | 0 | 0 | 0 | 0 | 0 | 0 | |
| 5 | + Privatrechtliche Leistungsentgelte | 0 | 0 | 0 | 0 | 0 | 0 | |
| 6 | + Kostenerstattungen und Kostenumlagen | 0 | 0 | 0 | 0 | 0 | 0 | |
| 7 | + Andere aktivierte Eigenleistungen | 0 | 0 | 0 | 0 | 0 | 0 | |
| 8 | + Zinserträge und sonstige Finanzerträge | 1.600 | 1.600 | 0 | 0 | 0 | 1.600 | |
| 9 | + Sonstige Erträge | 11.200 | 11.200 | 11.200 | 0 | 0 | 0 | |
| 10 | Summe der Erträge (Summe der Nummern 1 bis 9) | 12.800 | 12.800 | 11.200 | 0 | 0 | 1.600 | |
| 11 | - Personalaufwendungen | 0 | 0 | 0 | 0 | 0 | 0 | |
| 12 | - Versorgungsaufwendungen | 0 | 0 | 0 | 0 | 0 | 0 | |
| 13 | - Aufwendungen für Sach- und Dienstleistungen | 0 | 0 | 0 | 0 | 0 | 0 | |
| 14 | - Abschreibungen | 0 | 0 | 0 | 0 | 0 | 0 | |
| 15 | - Zuwendungen, Umlagen und sonstige Transferaufwendungen | 0 | 0 | 0 | 0 | 0 | 0 | |
| 16 | - Aufwendungen der sozialen Sicherung | 0 | 0 | 0 | 0 | 0 | 0 | |
| 17 | - Zinsaufwendungen und sonstige Finanzaufwendungen | 0 | 0 | 0 | 0 | 0 | 0 | |
| 18 | - Sonstige Aufwendungen | 0 | 0 | 0 | 0 | 0 | 0 | |
| 19 | Summe der Aufwendungen (Summe der Nummern 11 bis 18) | 0 | 0 | 0 | 0 | 0 | 0 | |
| 20 | Jahresergebnis des Teilhaushaltes vor Verrechnung der internen Leistungsbeziehungen und vor Veränderung der Rücklagen (Saldo der Nummern 10 und 19) | 12.800 | 12.800 | 11.200 | 0 | 0 | 1.600 | |
| 21 | + Erträge aus internen Leistungsbeziehungen | 0 | 0 | 0 | 0 | 0 | 0 | |
| 22 | - Aufwendungen aus internen Leistungsbeziehungen | 0 | 0 | 0 | 0 | 0 | 0 | |
| 23 | Jahresergebnis des Teilhaushaltes nach Verrechnung der internen Leistungsbeziehungen und vor Veränderung der Rücklagen (Nummer 20 zuzüglich Nummer 21 abzüglich Nummer 22) | 12.800 | 12.800 | 11.200 | 0 | 0 | 1.600 | |

Teilhaushalt 2 Teilhaushalt 2 Finanzverwaltung
verantwortlich:

Dem Teilhaushalt zugeordnete Produkte: 11601 Finanzen, 11604 Beteiligungen, Anteile, Wertpapiere des Anlagevermögens, 11602 Zahlungsabwicklung, 54000 Konzessionsabgaben

| Nr. | Ein- und Auszahlungsarten (gemäß § 4 Absatz 5 GemHVO-Doppik) | Teilfinanzhaushalt | | | | | | | |
|------|---|-------------------------|--|----------------------------------|-------------------|----------------------------------|--|--|--|
| | | Summe aller Produkte | 2 Teilhaushalt 2 Finanzverwal- tung | Wesentlich | Sonstig | Sonstig | Sonstig | | |
| | | | | 54000 Konzessionsabg- aben | 11601 Finanzen | 11602 Zahlungsabwick- lung | 11604 Beteiligungen, Anteile, Wertpapiere des | | |
| in € | | | | | | | | | |
| 1 | + Steuern und ähnliche Abgaben | 0 | 0 | 0 | 0 | 0 | 0 | | |
| 2 | + Zuwendungen, allgemeine Umlagen und sonstige Transfereinzahlungen | 0 | 0 | 0 | 0 | 0 | 0 | | |
| 3 | + Einzahlungen der sozialen Sicherung | 0 | 0 | 0 | 0 | 0 | 0 | | |
| 4 | + Öffentlich-rechtliche Leistungsentgelte | 0 | 0 | 0 | 0 | 0 | 0 | | |
| 5 | + Privatrechtliche Leistungsentgelte | 0 | 0 | 0 | 0 | 0 | 0 | | |
| 6 | + Kostenerstattungen und Kostenumlagen | 0 | 0 | 0 | 0 | 0 | 0 | | |
| 7 | + Zinseinzahlungen und sonstige Finanzeinzahlungen | 1.600 | 1.600 | 0 | 0 | 0 | 1.600 | | |
| 8 | + Sonstige laufende Einzahlungen | 11.200 | 11.200 | 11.200 | 0 | 0 | 0 | | |
| 9 | Summe der laufenden Einzahlungen (Summe der Nummern 1 bis 8) | 12.800 | 12.800 | 11.200 | 0 | 0 | 1.600 | | |
| 10 | - Personalauszahlungen | 0 | 0 | 0 | 0 | 0 | 0 | | |
| 11 | - Versorgungsauszahlungen | 0 | 0 | 0 | 0 | 0 | 0 | | |
| 12 | - Auszahlungen für Sach- und Dienstleistungen | 0 | 0 | 0 | 0 | 0 | 0 | | |
| 13 | - Zuwendungen, Umlagen und sonstige Transferauszahlungen | 0 | 0 | 0 | 0 | 0 | 0 | | |
| 14 | - Auszahlungen der sozialen Sicherungen | 0 | 0 | 0 | 0 | 0 | 0 | | |
| 15 | - Zinsauszahlungen und sonstige Finanzauszahlungen | 0 | 0 | 0 | 0 | 0 | 0 | | |
| 16 | - Sonstige laufende Auszahlungen | 0 | 0 | 0 | 0 | 0 | 0 | | |
| 17 | Summe der laufenden Auszahlungen (Summe der Nummern 10 bis 16) | 0 | 0 | 0 | 0 | 0 | 0 | | |
| 18 | Jahresbezogener Saldo der laufenden Ein- und Auszahlungen vor planmäßiger Tilgung (Saldo der Nummern 9 und 17) | 12.800 | 12.800 | 11.200 | 0 | 0 | 1.600 | | |
| 18.1 | Saldo der Ein- und Auszahlungen aus internen Leistungsbeziehungen | 0 | 0 | 0 | 0 | 0 | 0 | | |
| 18.2 | Jahresbezogener Saldo der laufenden Ein- und Auszahlungen vor planmäßiger Tilgung nach Verrechnung der internen Leistungsbeziehungen (Summe der Nummern 18 und 18.1) | 12.800 | 12.800 | 11.200 | 0 | 0 | 1.600 | | |
| 19 | + Einzahlungen aus Investitionszuwendungen | 0 | 0 | 0 | 0 | 0 | 0 | | |
| 20 | + Einzahlungen aus Beiträgen und ähnlichen Entgelten | 0 | 0 | 0 | 0 | 0 | 0 | | |
| 21 | + Einzahlungen aus Anlagevermögen | 0 | 0 | 0 | 0 | 0 | 0 | | |
| 22 | + Einzahlungen aus sonstigen Ausleihungen und Kreditgewährungen | 0 | 0 | 0 | 0 | 0 | 0 | | |
| 23 | + Sonstige Investitionseinzahlungen | 0 | 0 | 0 | 0 | 0 | 0 | | |
| 24 | Summe der Einzahlungen aus Investitionstätigkeit (Summe der Nummern 19 bis 23) | 0 | 0 | 0 | 0 | 0 | 0 | | |
| 25 | - Auszahlungen für Anlagevermögen | 0 | 0 | 0 | 0 | 0 | 0 | | |
| 26 | - Auszahlungen für sonstige Ausleihungen und Kreditgewährungen | 0 | 0 | 0 | 0 | 0 | 0 | | |
| 27 | - Sonstige Investitionsauszahlungen | 0 | 0 | 0 | 0 | 0 | 0 | | |
| 28 | Summe der Auszahlungen aus Investitionstätigkeit (Summe der Nummern 25 bis 27) | 0 | 0 | 0 | 0 | 0 | 0 | | |
| 29 | Saldo der Ein- und Auszahlungen aus Investitionstätigkeit (Saldo der Nummern 24 und 28) | 0 | 0 | 0 | 0 | 0 | 0 | | |
| 30 | Finanzmittelüberschuss/ Finanzmittelfehlbetrag des Teilhaushaltes (Summe der Nummern 18.2 und 29) | 12.800 | 12.800 | 11.200 | 0 | 0 | 1.600 | | |

Teilhaushalt 3 Teilhaushalt 3 Bau- und Ordnungsamt
verantwortlich:

Dem Teilhaushalt zugeordnete Produkte: 11402 Liegenschaften, 12600 Brandschutz, 54101 Gemeindestraßen, 53802 Festsetzung Abwasserabgabe, 55200 Öffentliches Gewässer, Wasserbauliche Anlagen, Gewässerschutz, 54901 Straßenrechtsangelegenheiten, Straßenaufsichtsbehörde, 51100 Räumliche Planungs- und Entwicklungsmaßnahmen, 52100 Bau- und Grundstücksordnung, 54201 Kreisstraßen, 54301 Landesstraßen, 54401 Bundesstraßen, 54501 Straßenreinigung, Winterdienst, 55101 Öffentliches Grün, Landschaftsbau

| Teilergebnishaushalt | | | | | | | | | |
|----------------------|---|-------------------------|---|-------------------------|----------------------|------------------------------|-------------------------------------|---|--|
| Nr. | Ertrags- und Aufwandsarten (gemäß § 4 Absatz 5 GemHVO-Doppik) | Summe aller Produkte | 3 | Wesentlich | Wesentlich | Wesentlich | Sonstig | Sonstig | Sonstig |
| | | | Teilhaushalt 3 Bau- und Ordnungsamt | 11402 Liegenschaften | 12600 Brandschutz | 54101 Gemeindestraße n | 51100 Räumliche Planungs- und | 52100 Bau- und Grundstücksordn ung | 53802 Festsetzung Abwasserabgab e |
| in € | | | | | | | | | |
| 1 | + Steuern und ähnliche Abgaben | 0 | 0 | 0 | 0 | 0 | 0 | 0 | 0 |
| 2 | + Zuwendungen, allgemeine Umlagen und sonstige Transfererträge | 40.500 | 40.500 | 2.200 | 4.200 | 34.100 | 0 | 0 | 0 |
| 3 | + Erträge der sozialen Sicherung | 0 | 0 | 0 | 0 | 0 | 0 | 0 | 0 |
| 4 | + Öffentlich-rechtliche Leistungsentgelte | 28.800 | 28.800 | 0 | 0 | 6.300 | 0 | 0 | 0 |
| 5 | + Privatrechtliche Leistungsentgelte | 119.700 | 119.700 | 119.700 | 0 | 0 | 0 | 0 | 0 |
| 6 | + Kostenerstattungen und Kostenumlagen | 5.600 | 5.600 | 300 | 0 | 0 | 5.300 | 0 | 0 |
| 7 | + Andere aktivierte Eigenleistungen | 0 | 0 | 0 | 0 | 0 | 0 | 0 | 0 |
| 8 | + Zinserträge und sonstige Finanzerträge | 0 | 0 | 0 | 0 | 0 | 0 | 0 | 0 |
| 9 | + Sonstige Erträge | 0 | 0 | 0 | 0 | 0 | 0 | 0 | 0 |
| 10 | Summe der Erträge (Summe der Nummern 1 bis 9) | 194.600 | 194.600 | 122.200 | 4.200 | 40.400 | 5.300 | 0 | 0 |
| 11 | - Personalaufwendungen | 42.200 | 42.200 | 0 | 3.200 | 0 | 0 | 0 | 0 |
| 12 | - Versorgungsaufwendungen | 0 | 0 | 0 | 0 | 0 | 0 | 0 | 0 |
| 13 | - Aufwendungen für Sach- und Dienstleistungen | 213.500 | 213.500 | 95.000 | 60.300 | 28.600 | 0 | 0 | 0 |
| 14 | - Abschreibungen | 66.200 | 66.200 | 5.300 | 11.900 | 48.400 | 0 | 0 | 0 |
| 15 | - Zuwendungen, Umlagen und sonstige Transferaufwendungen | 0 | 0 | 0 | 0 | 0 | 0 | 0 | 0 |
| 16 | - Aufwendungen der sozialen Sicherung | 0 | 0 | 0 | 0 | 0 | 0 | 0 | 0 |
| 17 | - Zinsaufwendungen und sonstige Finanzaufwendungen | 0 | 0 | 0 | 0 | 0 | 0 | 0 | 0 |
| 18 | - Sonstige Aufwendungen | 16.700 | 16.700 | 8.200 | 7.000 | 0 | 200 | 0 | 0 |
| 19 | Summe der Aufwendungen (Summe der Nummern 11 bis 18) | 338.600 | 338.600 | 108.500 | 82.400 | 77.000 | 200 | 0 | 0 |
| 20 | Jahresergebnis des Teilhaushaltes vor Verrechnung der internen Leistungsbeziehungen und vor Veränderung der Rücklagen (Saldo der Nummern 10 und 19) | -144.000 | -144.000 | 13.700 | -78.200 | -36.600 | 5.100 | 0 | 0 |
| 21 | + Erträge aus internen Leistungsbeziehungen | 0 | 0 | 0 | 0 | 0 | 0 | 0 | 0 |
| 22 | - Aufwendungen aus internen Leistungsbeziehungen | 0 | 0 | 0 | 0 | 0 | 0 | 0 | 0 |
| 23 | Jahresergebnis des Teilhaushaltes nach Verrechnung der internen Leistungsbeziehungen und vor Veränderung der Rücklagen (Nummer 20 zuzüglich Nummer 21 abzüglich Nummer 22) | -144.000 | -144.000 | 13.700 | -78.200 | -36.600 | 5.100 | 0 | 0 |

Teilhaushalt 3 Teilhaushalt 3 Bau- und Ordnungsamt
verantwortlich:

Dem Teilhaushalt zugeordnete Produkte: 11402 Liegenschaften, 12600 Brandschutz, 54101 Gemeindestraßen, 53802 Festsetzung Abwasserabgabe, 55200 Öffentliches Gewässer, Wasserbauliche Anlagen, Gewässerschutz, 54901 Straßenrechtsangelegenheiten, Straßenaufsichtsbehörde, 51100 Räumliche Planungs- und Entwicklungsmaßnahmen, 52100 Bau- und Grundstücksordnung, 54201 Kreisstraßen, 54301 Landesstraßen, 54401 Bundesstraßen, 54501 Straßenreinigung, Winterdienst, 55101 Öffentliches Grün, Landschaftsbau

| Teilergebnishaushalt | | | | | | | | | |
|----------------------|---|-----------------------|------------------------|------------------------|---|---|--|--|---------------|
| Nr. | Ertrags- und Aufwandsarten (gemäß § 4 Absatz 5 GemHVO-Doppik) | Sonstig | Sonstig | Sonstig | Sonstig | Sonstig | Sonstig | Sonstig | Sonstig |
| | | 54201 Kreisstraßen | 54301 Landesstraßen | 54401 Bundesstraßen | 54501 Straßenreinigung , Winterdienst | 54901 Straßenrechtsan- gelegenheiten, | 55101 Öffentliches Grün, Landschaftsbau | 55200 Öffentliches Gewässer, Wasserbauliche | |
| in € | | | | | | | | | |
| 1 | + Steuern und ähnliche Abgaben | 0 | 0 | 0 | 0 | 0 | 0 | 0 | 0 |
| 2 | + Zuwendungen, allgemeine Umlagen und sonstige Transfererträge | 0 | 0 | 0 | 0 | 0 | 0 | 0 | 0 |
| 3 | + Erträge der sozialen Sicherung | 0 | 0 | 0 | 0 | 0 | 0 | 0 | 0 |
| 4 | + Öffentlich-rechtliche Leistungsentgelte | 0 | 0 | 0 | 0 | 0 | 0 | 0 | 22.500 |
| 5 | + Privatrechtliche Leistungsentgelte | 0 | 0 | 0 | 0 | 0 | 0 | 0 | 0 |
| 6 | + Kostenerstattungen und Kostenumlagen | 0 | 0 | 0 | 0 | 0 | 0 | 0 | 0 |
| 7 | + Andere aktivierte Eigenleistungen | 0 | 0 | 0 | 0 | 0 | 0 | 0 | 0 |
| 8 | + Zinserträge und sonstige Finanzerträge | 0 | 0 | 0 | 0 | 0 | 0 | 0 | 0 |
| 9 | + Sonstige Erträge | 0 | 0 | 0 | 0 | 0 | 0 | 0 | 0 |
| 10 | Summe der Erträge (Summe der Nummern 1 bis 9) | 0 | 0 | 0 | 0 | 0 | 0 | 0 | 22.500 |
| 11 | - Personalaufwendungen | 0 | 0 | 0 | 0 | 0 | 39.000 | 0 | 0 |
| 12 | - Versorgungsaufwendungen | 0 | 0 | 0 | 0 | 0 | 0 | 0 | 0 |
| 13 | - Aufwendungen für Sach- und Dienstleistungen | 0 | 0 | 0 | 4.800 | 0 | 2.700 | 22.100 | 0 |
| 14 | - Abschreibungen | 0 | 0 | 0 | 0 | 0 | 600 | 0 | 0 |
| 15 | - Zuwendungen, Umlagen und sonstige Transferaufwendungen | 0 | 0 | 0 | 0 | 0 | 0 | 0 | 0 |
| 16 | - Aufwendungen der sozialen Sicherung | 0 | 0 | 0 | 0 | 0 | 0 | 0 | 0 |
| 17 | - Zinsaufwendungen und sonstige Finanzaufwendungen | 0 | 0 | 0 | 0 | 0 | 0 | 0 | 0 |
| 18 | - Sonstige Aufwendungen | 0 | 0 | 0 | 0 | 0 | 1.300 | 0 | 0 |
| 19 | Summe der Aufwendungen (Summe der Nummern 11 bis 18) | 0 | 0 | 0 | 4.800 | 0 | 43.600 | 22.100 | 0 |
| 20 | Jahresergebnis des Teilhaushaltes vor Verrechnung der internen Leistungsbeziehungen und vor Veränderung der Rücklagen (Saldo der Nummern 10 und 19) | 0 | 0 | 0 | -4.800 | 0 | -43.600 | 400 | 0 |
| 21 | + Erträge aus internen Leistungsbeziehungen | 0 | 0 | 0 | 0 | 0 | 0 | 0 | 0 |
| 22 | - Aufwendungen aus internen Leistungsbeziehungen | 0 | 0 | 0 | 0 | 0 | 0 | 0 | 0 |
| 23 | Jahresergebnis des Teilhaushaltes nach Verrechnung der internen Leistungsbeziehungen und vor Veränderung der Rücklagen (Nummer 20 zuzüglich Nummer 21 abzüglich Nummer 22) | 0 | 0 | 0 | -4.800 | 0 | -43.600 | 400 | 0 |

Teilhaushalt 3 Teilhaushalt 3 Bau- und Ordnungsamt
verantwortlich:

Dem Teilhaushalt zugeordnete Produkte: 11402 Liegenschaften, 12600 Brandschutz, 54101 Gemeindestraßen, 53802 Festsetzung Abwasserabgabe, 55200 Öffentliches Gewässer, Wasserbauliche Anlagen, Gewässerschutz, 54901 Straßenrechtsangelegenheiten, Straßenaufsichtsbehörde, 51100 Räumliche Planungs- und Entwicklungsmaßnahmen, 52100 Bau- und Grundstücksordnung, 54201 Kreisstraßen, 54301 Landesstraßen, 54401 Bundesstraßen, 54501 Straßenreinigung, Winterdienst, 55101 Öffentliches Grün, Landschaftsbau

| Teilfinanzhaushalt | | | | | | | | | |
|--------------------|---|-------------------------|---|-------------------------|----------------------|--------------------------|-------------------------------------|---|--|
| Nr. | Ein- und Auszahlungsarten (gemäß § 4 Absatz 5 GemHVO-Doppik) | Summe aller Produkte | 3 | Wesentlich | Wesentlich | Wesentlich | Sonstig | Sonstig | Sonstig |
| | | | Teilhaushalt 3 Bau- und Ordnungsamt | 11402 Liegenschaften | 12600 Brandschutz | 54101 Gemeindestraßen | 51100 Räumliche Planungs- und | 52100 Bau- und Grundstücksordn ung | 53802 Festsetzung Abwasserabgab e |
| in € | | | | | | | | | |
| 1 | + Steuern und ähnliche Abgaben | 0 | 0 | 0 | 0 | 0 | 0 | 0 | 0 |
| 2 | + Zuwendungen, allgemeine Umlagen und sonstige Transfereinzahlungen | 0 | 0 | 0 | 0 | 0 | 0 | 0 | 0 |
| 3 | + Einzahlungen der sozialen Sicherung | 0 | 0 | 0 | 0 | 0 | 0 | 0 | 0 |
| 4 | + Öffentlich-rechtliche Leistungsentgelte | 22.500 | 22.500 | 0 | 0 | 0 | 0 | 0 | 0 |
| 5 | + Privatrechtliche Leistungsentgelte | 119.700 | 119.700 | 119.700 | 0 | 0 | 0 | 0 | 0 |
| 6 | + Kostenerstattungen und Kostenumlagen | 5.600 | 5.600 | 300 | 0 | 0 | 5.300 | 0 | 0 |
| 7 | + Zinseinzahlungen und sonstige Finanzeinzahlungen | 0 | 0 | 0 | 0 | 0 | 0 | 0 | 0 |
| 8 | + Sonstige laufende Einzahlungen | 0 | 0 | 0 | 0 | 0 | 0 | 0 | 0 |
| 9 | Summe der laufenden Einzahlungen (Summe der Nummern 1 bis 8) | 147.800 | 147.800 | 120.000 | 0 | 0 | 5.300 | 0 | 0 |
| 10 | - Personalauszahlungen | 42.200 | 42.200 | 0 | 3.200 | 0 | 0 | 0 | 0 |
| 11 | - Versorgungsauszahlungen | 0 | 0 | 0 | 0 | 0 | 0 | 0 | 0 |
| 12 | - Auszahlungen für Sach- und Dienstleistungen | 213.500 | 213.500 | 95.000 | 60.300 | 28.600 | 0 | 0 | 0 |
| 13 | - Zuwendungen, Umlagen und sonstige Transferauszahlungen | 0 | 0 | 0 | 0 | 0 | 0 | 0 | 0 |
| 14 | - Auszahlungen der sozialen Sicherungen | 0 | 0 | 0 | 0 | 0 | 0 | 0 | 0 |
| 15 | - Zinsauszahlungen und sonstige Finanzauszahlungen | 0 | 0 | 0 | 0 | 0 | 0 | 0 | 0 |
| 16 | - Sonstige laufende Auszahlungen | 16.700 | 16.700 | 8.200 | 7.000 | 0 | 200 | 0 | 0 |
| 17 | Summe der laufenden Auszahlungen (Summe der Nummern 10 bis 16) | 272.400 | 272.400 | 103.200 | 70.500 | 28.600 | 200 | 0 | 0 |
| 18 | Jahresbezogener Saldo der laufenden Ein- und Auszahlungen vor planmäßiger Tilgung (Saldo der Nummern 9 und 17) | -124.600 | -124.600 | 16.800 | -70.500 | -28.600 | 5.100 | 0 | 0 |
| 18.1 | Saldo der Ein- und Auszahlungen aus internen Leistungsbeziehungen | 0 | 0 | 0 | 0 | 0 | 0 | 0 | 0 |
| 18.2 | Jahresbezogener Saldo der laufenden Ein- und Auszahlungen vor planmäßiger Tilgung nach Verrechnung der internen Leistungsbeziehungen (Summe der Nummern 18 und 18.1) | -124.600 | -124.600 | 16.800 | -70.500 | -28.600 | 5.100 | 0 | 0 |
| 19 | + Einzahlungen aus Investitionszuwendungen | 0 | 0 | 0 | 0 | 0 | 0 | 0 | 0 |
| 20 | + Einzahlungen aus Beiträgen und ähnlichen Entgelten | 13.400 | 13.400 | 0 | 0 | 13.400 | 0 | 0 | 0 |
| 21 | + Einzahlungen aus Anlagevermögen | 0 | 0 | 0 | 0 | 0 | 0 | 0 | 0 |
| 22 | + Einzahlungen aus sonstigen Ausleihungen und Kreditgewährungen | 0 | 0 | 0 | 0 | 0 | 0 | 0 | 0 |
| 23 | + Sonstige Investitionseinzahlungen | 0 | 0 | 0 | 0 | 0 | 0 | 0 | 0 |
| 24 | Summe der Einzahlungen aus Investitionstätigkeit (Summe der Nummern 19 bis 23) | 13.400 | 13.400 | 0 | 0 | 13.400 | 0 | 0 | 0 |
| 25 | - Auszahlungen für Anlagevermögen | 0 | 0 | 0 | 0 | 0 | 0 | 0 | 0 |
| 26 | - Auszahlungen für sonstige Ausleihungen und Kreditgewährungen | 0 | 0 | 0 | 0 | 0 | 0 | 0 | 0 |
| 27 | - Sonstige Investitionsauszahlungen | 0 | 0 | 0 | 0 | 0 | 0 | 0 | 0 |
| 28 | Summe der Auszahlungen aus Investitionstätigkeit (Summe der Nummern 25 bis 27) | 0 | 0 | 0 | 0 | 0 | 0 | 0 | 0 |
| 29 | Saldo der Ein- und Auszahlungen aus Investitionstätigkeit (Saldo der Nummern 24 und 28) | 13.400 | 13.400 | 0 | 0 | 13.400 | 0 | 0 | 0 |
| 30 | Finanzmittelüberschuss/ Finanzmittelfehlbetrag des Teilhaushaltes (Summe der Nummern 18.2 und 29) | -111.200 | -111.200 | 16.800 | -70.500 | -15.200 | 5.100 | 0 | 0 |

Teilhaushalt 3 Teilhaushalt 3 Bau- und Ordnungsamt
verantwortlich:

Dem Teilhaushalt zugeordnete Produkte: 11402 Liegenschaften, 12600 Brandschutz, 54101 Gemeindestraßen, 53802 Festsetzung Abwasserabgabe, 55200 Öffentliches Gewässer, Wasserbauliche Anlagen, Gewässerschutz, 54901 Straßenrechtsangelegenheiten, Straßenaufsichtsbehörde, 51100 Räumliche Planungs- und Entwicklungsmaßnahmen, 52100 Bau- und Grundstücksordnung, 54201 Kreisstraßen, 54301 Landesstraßen, 54401 Bundesstraßen, 54501 Straßenreinigung, Winterdienst, 55101 Öffentliches Grün, Landschaftsbau

| Nr. | Ein- und Auszahlungsarten (gemäß § 4 Absatz 5 GemHVO-Doppik) | Teilfinanzhaushalt | | | | | | | |
|------|---|----------------------------------|-----------------------------------|-----------------------------------|--|--|---|---|--|
| | | Sonstig 54201 Kreisstraßen | Sonstig 54301 Landesstraßen | Sonstig 54401 Bundesstraßen | Sonstig 54501 Straßenreinigung , Winterdienst | Sonstig 54901 Straßenrechtsan- gelegenheiten, | Sonstig 55101 Öffentliches Grün, Landschaftsbau | Sonstig 55200 Öffentliches Gewässer, Wasserbauliche | |
| | | in € | | | | | | | |
| 1 | + Steuern und ähnliche Abgaben | 0 | 0 | 0 | 0 | 0 | 0 | 0 | |
| 2 | + Zuwendungen, allgemeine Umlagen und sonstige Transfereinzahlungen | 0 | 0 | 0 | 0 | 0 | 0 | 0 | |
| 3 | + Einzahlungen der sozialen Sicherung | 0 | 0 | 0 | 0 | 0 | 0 | 0 | |
| 4 | + Öffentlich-rechtliche Leistungsentgelte | 0 | 0 | 0 | 0 | 0 | 0 | 22.500 | |
| 5 | + Privatrechtliche Leistungsentgelte | 0 | 0 | 0 | 0 | 0 | 0 | 0 | |
| 6 | + Kostenerstattungen und Kostenumlagen | 0 | 0 | 0 | 0 | 0 | 0 | 0 | |
| 7 | + Zinseinzahlungen und sonstige Finanzeinzahlungen | 0 | 0 | 0 | 0 | 0 | 0 | 0 | |
| 8 | + Sonstige laufende Einzahlungen | 0 | 0 | 0 | 0 | 0 | 0 | 0 | |
| 9 | Summe der laufenden Einzahlungen (Summe der Nummern 1 bis 8) | 0 | 0 | 0 | 0 | 0 | 0 | 22.500 | |
| 10 | – Personalauszahlungen | 0 | 0 | 0 | 0 | 0 | 39.000 | 0 | |
| 11 | – Versorgungsauszahlungen | 0 | 0 | 0 | 0 | 0 | 0 | 0 | |
| 12 | – Auszahlungen für Sach- und Dienstleistungen | 0 | 0 | 0 | 4.800 | 0 | 2.700 | 22.100 | |
| 13 | – Zuwendungen, Umlagen und sonstige Transferauszahlungen | 0 | 0 | 0 | 0 | 0 | 0 | 0 | |
| 14 | – Auszahlungen der sozialen Sicherungen | 0 | 0 | 0 | 0 | 0 | 0 | 0 | |
| 15 | – Zinsauszahlungen und sonstige Finanzauszahlungen | 0 | 0 | 0 | 0 | 0 | 0 | 0 | |
| 16 | – Sonstige laufende Auszahlungen | 0 | 0 | 0 | 0 | 0 | 1.300 | 0 | |
| 17 | Summe der laufenden Auszahlungen (Summe der Nummern 10 bis 16) | 0 | 0 | 0 | 4.800 | 0 | 43.000 | 22.100 | |
| 18 | Jahresbezogener Saldo der laufenden Ein- und Auszahlungen vor planmäßiger Tilgung (Saldo der Nummern 9 und 17) | 0 | 0 | 0 | -4.800 | 0 | -43.000 | 400 | |
| 18.1 | Saldo der Ein- und Auszahlungen aus internen Leistungsbeziehungen | 0 | 0 | 0 | 0 | 0 | 0 | 0 | |
| 18.2 | Jahresbezogener Saldo der laufenden Ein- und Auszahlungen vor planmäßiger Tilgung nach Verrechnung der internen Leistungsbeziehungen (Summe der Nummern 18 und 18.1) | 0 | 0 | 0 | -4.800 | 0 | -43.000 | 400 | |
| 19 | + Einzahlungen aus Investitionszuwendungen | 0 | 0 | 0 | 0 | 0 | 0 | 0 | |
| 20 | + Einzahlungen aus Beiträgen und ähnlichen Entgelten | 0 | 0 | 0 | 0 | 0 | 0 | 0 | |
| 21 | + Einzahlungen aus Anlagevermögen | 0 | 0 | 0 | 0 | 0 | 0 | 0 | |
| 22 | + Einzahlungen aus sonstigen Ausleihungen und Kreditgewährungen | 0 | 0 | 0 | 0 | 0 | 0 | 0 | |
| 23 | + Sonstige Investitionseinzahlungen | 0 | 0 | 0 | 0 | 0 | 0 | 0 | |
| 24 | Summe der Einzahlungen aus Investitionstätigkeit (Summe der Nummern 19 bis 23) | 0 | 0 | 0 | 0 | 0 | 0 | 0 | |
| 25 | – Auszahlungen für Anlagevermögen | 0 | 0 | 0 | 0 | 0 | 0 | 0 | |
| 26 | – Auszahlungen für sonstige Ausleihungen und Kreditgewährungen | 0 | 0 | 0 | 0 | 0 | 0 | 0 | |
| 27 | – Sonstige Investitionsauszahlungen | 0 | 0 | 0 | 0 | 0 | 0 | 0 | |
| 28 | Summe der Auszahlungen aus Investitionstätigkeit (Summe der Nummern 25 bis 27) | 0 | 0 | 0 | 0 | 0 | 0 | 0 | |
| 29 | Saldo der Ein- und Auszahlungen aus Investitionstätigkeit (Saldo der Nummern 24 und 28) | 0 | 0 | 0 | 0 | 0 | 0 | 0 | |
| 30 | Finanzmittelüberschuss/ Finanzmittelfehlbetrag des Teilhaushaltes (Summe der Nummern 18.2 und 29) | 0 | 0 | 0 | -4.800 | 0 | -43.000 | 400 | |

Teilhaushalt 4 Teilhaushalt 4 Zentrale Finanzdienstleistungen
verantwortlich:

Dem Teilhaushalt zugeordnete Produkte: 61100 Steuern, allgemeine Zuweisungen, allgemeine Umlagen, 61200 Sonstige allgemeine Finanzwirtschaft, 62600 Beteiligungen, Anteile, Wertpapiere des Anlagevermögens, 61108 Umbuchung gemäß § 12 Nr. 4 oder 5 GemHVO-Doppik, 61300 Abwicklung Vorjahre

| Teilergebnishaushalt | | | | | | | | |
|----------------------|---|-------------------------|---|---|--|---|---------------------------------|--|
| Nr. | Ertrags- und Aufwandsarten (gemäß § 4 Absatz 5 GemHVO-Doppik) | Summe aller Produkte | 4 | Wesentlich | Sonstig | Sonstig | Sonstig | Sonstig |
| | | | Teilhaushalt 4 Zentrale Finanzdienstleist- ungen | 61100 Steuern, allgemeine Zuweisungen, | 61108 Umbuchung gemäß § 12 Nr. 4 oder 5 | 61200 Sonstige allgemeine Finanzwirtschaft | 61300 Abwicklung Vorjahre | 62600 Beteiligungen, Anteile, Wertpapiere des |
| in € | | | | | | | | |
| 1 | + Steuern und ähnliche Abgaben | 442.300 | 442.300 | 442.300 | 0 | 0 | 0 | 0 |
| 2 | + Zuwendungen, allgemeine Umlagen und sonstige Transfererträge | 63.700 | 63.700 | 63.700 | 0 | 0 | 0 | 0 |
| 3 | + Erträge der sozialen Sicherung | 0 | 0 | 0 | 0 | 0 | 0 | 0 |
| 4 | + Öffentlich-rechtliche Leistungsentgelte | 0 | 0 | 0 | 0 | 0 | 0 | 0 |
| 5 | + Privatrechtliche Leistungsentgelte | 0 | 0 | 0 | 0 | 0 | 0 | 0 |
| 6 | + Kostenerstattungen und Kostenumlagen | 0 | 0 | 0 | 0 | 0 | 0 | 0 |
| 7 | + Andere aktivierte Eigenleistungen | 0 | 0 | 0 | 0 | 0 | 0 | 0 |
| 8 | + Zinserträge und sonstige Finanzerträge | 0 | 0 | 0 | 0 | 0 | 0 | 0 |
| 9 | + Sonstige Erträge | 600 | 600 | 0 | 0 | 600 | 0 | 0 |
| 10 | Summe der Erträge (Summe der Nummern 1 bis 9) | 506.600 | 506.600 | 506.000 | 0 | 600 | 0 | 0 |
| 11 | - Personalaufwendungen | 0 | 0 | 0 | 0 | 0 | 0 | 0 |
| 12 | - Versorgungsaufwendungen | 0 | 0 | 0 | 0 | 0 | 0 | 0 |
| 13 | - Aufwendungen für Sach- und Dienstleistungen | 0 | 0 | 0 | 0 | 0 | 0 | 0 |
| 14 | - Abschreibungen | 0 | 0 | 0 | 0 | 0 | 0 | 0 |
| 15 | - Zuwendungen, Umlagen und sonstige Transferaufwendungen | 274.400 | 274.400 | 274.400 | 0 | 0 | 0 | 0 |
| 16 | - Aufwendungen der sozialen Sicherung | 0 | 0 | 0 | 0 | 0 | 0 | 0 |
| 17 | - Zinsaufwendungen und sonstige Finanzaufwendungen | 2.900 | 2.900 | 0 | 0 | 2.900 | 0 | 0 |
| 18 | - Sonstige Aufwendungen | 0 | 0 | 0 | 0 | 0 | 0 | 0 |
| 19 | Summe der Aufwendungen (Summe der Nummern 11 bis 18) | 277.300 | 277.300 | 274.400 | 0 | 2.900 | 0 | 0 |
| 20 | Jahresergebnis des Teilhaushaltes vor Verrechnung der internen Leistungsbeziehungen und vor Veränderung der Rücklagen (Saldo der Nummern 10 und 19) | 229.300 | 229.300 | 231.600 | 0 | -2.300 | 0 | 0 |
| 21 | + Erträge aus internen Leistungsbeziehungen | 0 | 0 | 0 | 0 | 0 | 0 | 0 |
| 22 | - Aufwendungen aus internen Leistungsbeziehungen | 0 | 0 | 0 | 0 | 0 | 0 | 0 |
| 23 | Jahresergebnis des Teilhaushaltes nach Verrechnung der internen Leistungsbeziehungen und vor Veränderung der Rücklagen (Nummer 20 zuzüglich Nummer 21 abzüglich Nummer 22) | 229.300 | 229.300 | 231.600 | 0 | -2.300 | 0 | 0 |

Teilhaushalt 4 Teilhaushalt 4 Zentrale Finanzdienstleistungen
verantwortlich:

Dem Teilhaushalt zugeordnete Produkte: 61100 Steuern, allgemeine Zuweisungen, allgemeine Umlagen, 61200 Sonstige allgemeine Finanzwirtschaft, 62600 Beteiligungen, Anteile, Wertpapiere des Anlagevermögens, 61108 Umbuchung gemäß § 12 Nr. 4 oder 5 GemHVO-Doppik, 61300 Abwicklung Vorjahre

| Nr. | Ein- und Auszahlungsarten (gemäß § 4 Absatz 5 GemHVO-Doppik) | Teilfinanzhaushalt | | | | | | | in € |
|------|---|-------------------------|--|---|--|---|---------------------------------|--|------|
| | | Summe aller Produkte | 4 Teilhaushalt 4 Zentrale Finanzdienstleist- ungen | Wesentlich | Sonstig | Sonstig | Sonstig | Sonstig | |
| | | | | 61100 Steuern, allgemeine Zuweisungen, | 61108 Umbuchung gemäß § 12 Nr. 4 oder 5 | 61200 Sonstige allgemeine Finanzwirtschaft | 61300 Abwicklung Vorjahre | 62600 Beteiligungen, Anteile, Wertpapiere des | |
| 1 | + Steuern und ähnliche Abgaben | 442.300 | 442.300 | 442.300 | 0 | 0 | 0 | 0 | |
| 2 | + Zuwendungen, allgemeine Umlagen und sonstige Transfereinzahlungen | 63.700 | 63.700 | 63.700 | 0 | 0 | 0 | 0 | |
| 3 | + Einzahlungen der sozialen Sicherung | 0 | 0 | 0 | 0 | 0 | 0 | 0 | |
| 4 | + Öffentlich-rechtliche Leistungsentgelte | 0 | 0 | 0 | 0 | 0 | 0 | 0 | |
| 5 | + Privatrechtliche Leistungsentgelte | 0 | 0 | 0 | 0 | 0 | 0 | 0 | |
| 6 | + Kostenerstattungen und Kostenumlagen | 0 | 0 | 0 | 0 | 0 | 0 | 0 | |
| 7 | + Zinseinzahlungen und sonstige Finanzeinzahlungen | 0 | 0 | 0 | 0 | 0 | 0 | 0 | |
| 8 | + Sonstige laufende Einzahlungen | 600 | 600 | 0 | 0 | 600 | 0 | 0 | |
| 9 | Summe der laufenden Einzahlungen (Summe der Nummern 1 bis 8) | 506.600 | 506.600 | 506.000 | 0 | 600 | 0 | 0 | |
| 10 | – Personalauszahlungen | 0 | 0 | 0 | 0 | 0 | 0 | 0 | |
| 11 | – Versorgungsauszahlungen | 0 | 0 | 0 | 0 | 0 | 0 | 0 | |
| 12 | – Auszahlungen für Sach- und Dienstleistungen | 0 | 0 | 0 | 0 | 0 | 0 | 0 | |
| 13 | – Zuwendungen, Umlagen und sonstige Transferauszahlungen | 274.400 | 274.400 | 274.400 | 0 | 0 | 0 | 0 | |
| 14 | – Auszahlungen der sozialen Sicherungen | 0 | 0 | 0 | 0 | 0 | 0 | 0 | |
| 15 | – Zinsauszahlungen und sonstige Finanzauszahlungen | 2.900 | 2.900 | 0 | 0 | 2.900 | 0 | 0 | |
| 16 | – Sonstige laufende Auszahlungen | 0 | 0 | 0 | 0 | 0 | 0 | 0 | |
| 17 | Summe der laufenden Auszahlungen (Summe der Nummern 10 bis 16) | 277.300 | 277.300 | 274.400 | 0 | 2.900 | 0 | 0 | |
| 18 | Jahresbezogener Saldo der laufenden Ein- und Auszahlungen vor planmäßiger Tilgung (Saldo der Nummern 9 und 17) | 229.300 | 229.300 | 231.600 | 0 | -2.300 | 0 | 0 | |
| 18.1 | Saldo der Ein- und Auszahlungen aus internen Leistungsbeziehungen | 0 | 0 | 0 | 0 | 0 | 0 | 0 | |
| 18.2 | Jahresbezogener Saldo der laufenden Ein- und Auszahlungen vor planmäßiger Tilgung nach Verrechnung der internen Leistungsbeziehungen (Summe der Nummern 18 und 18.1) | 229.300 | 229.300 | 231.600 | 0 | -2.300 | 0 | 0 | |
| 19 | + Einzahlungen aus Investitionszuwendungen | 33.900 | 33.900 | 33.900 | 0 | 0 | 0 | 0 | |
| 20 | + Einzahlungen aus Beiträgen und ähnlichen Entgelten | 0 | 0 | 0 | 0 | 0 | 0 | 0 | |
| 21 | + Einzahlungen aus Anlagevermögen | 0 | 0 | 0 | 0 | 0 | 0 | 0 | |
| 22 | + Einzahlungen aus sonstigen Ausleihungen und Kreditgewährungen | 0 | 0 | 0 | 0 | 0 | 0 | 0 | |
| 23 | + Sonstige Investitionseinzahlungen | 0 | 0 | 0 | 0 | 0 | 0 | 0 | |
| 24 | Summe der Einzahlungen aus Investitionstätigkeit (Summe der Nummern 19 bis 23) | 33.900 | 33.900 | 33.900 | 0 | 0 | 0 | 0 | |
| 25 | – Auszahlungen für Anlagevermögen | 0 | 0 | 0 | 0 | 0 | 0 | 0 | |
| 26 | – Auszahlungen für sonstige Ausleihungen und Kreditgewährungen | 0 | 0 | 0 | 0 | 0 | 0 | 0 | |
| 27 | – Sonstige Investitionsauszahlungen | 0 | 0 | 0 | 0 | 0 | 0 | 0 | |
| 28 | Summe der Auszahlungen aus Investitionstätigkeit (Summe der Nummern 25 bis 27) | 0 | 0 | 0 | 0 | 0 | 0 | 0 | |
| 29 | Saldo der Ein- und Auszahlungen aus Investitionstätigkeit (Saldo der Nummern 24 und 28) | 33.900 | 33.900 | 33.900 | 0 | 0 | 0 | 0 | |
| 30 | Finanzmittelüberschuss/ Finanzmittelfehlbetrag des Teilhaushaltes (Summe der Nummern 18.2 und 29) | 263.200 | 263.200 | 265.500 | 0 | -2.300 | 0 | 0 | |

| | | | |
|---------------------|-------|---------------------|------------|
| Hauptproduktbereich | 1 | Zentrale Verwaltung | |
| Produktbereich | 11 | Innere Verwaltung | |
| Produkt | 11402 | Liegenschaften | Herr Nowak |

| Wesentliche Produkte des Teilhaushaltes (3 Teilhaushalt 3 Bau- und Ordnungsamt) | | | | | | |
|---|--|--------------------------|---------|---------|--------------|----------|
| Produkt: | 1140200000 - Liegenschaften | | | | | |
| Hauptproduktbereich: | 1 Zentrale Verwaltung | | | | | |
| Produktbereich: | 11 Innere Verwaltung | | | | | |
| Produktgruppe: | 114 Zentrale Dienste | | | | | |
| Produktverantwortung: | | | | | | |
| Beschreibung des Produktes: | Verwaltung von gemeindeeigenen Grundstücken und Wohnungen (werden von privaten Wohnungsverwaltungen verwaltet), Kleingärten | | | | | |
| Ziele: | Ankauf der notwendigen Grundstücke und Verkäufe der nicht benötigten Grundstücke, angemessene Mieten und Pachten Aufstellung einer Liste der nicht benötigten Grundstücke, Überprüfung der Mieten, Pachten und Höhe der Verwaltergebühren alle 3 Jahre | | | | | |
| Leistungen: | | | | | | |
| Grund-/Kennzahlen: | | | | | | |
| Bezeichnung | 2020 | 2021 | 2022 | 2023 | 2024 | 2025 |
| Erläuterungen (gem. § 4 Abs. 15 GemHV-Doppik) | | | | | | |
| Finanzen in €: | | | | | | |
| | laufende Einzahlungen | laufende Auszahlungen | Saldo | Erträge | Aufwendungen | Ergebnis |
| Plan 2021 | 152.700 | 112.800 | 39.900 | 154.900 | 118.500 | 36.400 |
| Plan 2022 | 120.000 | 103.200 | 16.800 | 122.200 | 108.500 | 13.700 |
| Veränderung gegenüber dem Vorjahr | -32.700 | -9.600 | -23.100 | -32.700 | -10.000 | -22.700 |

| | | |
|---------------------|-------|------------------------|
| Hauptproduktbereich | 1 | Zentrale Verwaltung |
| Produktbereich | 12 | Sicherheit und Ordnung |
| Produkt | 12600 | Brandschutz |

Herr Nowak

| Wesentliche Produkte des Teilhaushaltes (3 Teilhaushalt 3 Bau- und Ordnungsamt) | | | | | | |
|---|--|--------------------------|---------|---------|--------------|----------|
| Produkt: | 1260000000 - Brandschutz | | | | | |
| Hauptproduktbereich: | 1 Zentrale Verwaltung | | | | | |
| Produktbereich: | 12 Sicherheit und Ordnung | | | | | |
| Produktgruppe: | 126 Brandschutz | | | | | |
| Produktverantwortung: | | | | | | |
| Beschreibung des Produktes: | Sicherung des Brandschutzes und Hilfeleistungen | | | | | |
| Ziele: | Sicherstellung des Brandschutzes und Hilfeleistungen Einhaltung der Ausrückezeit von 17 min, Sicherstellung der Einsatzbereitschaft (Mindeststärke) | | | | | |
| Leistungen: | | | | | | |
| Grund-/Kennzahlen: | | | | | | |
| Bezeichnung | 2020 | 2021 | 2022 | 2023 | 2024 | 2025 |
| Erläuterungen (gem. § 4 Abs. 15 GemHV-Doppik) | | | | | | |
| Finanzen in €: | | | | | | |
| | laufende Einzahlungen | laufende Auszahlungen | Saldo | Erträge | Aufwendungen | Ergebnis |
| Plan 2021 | 0 | 90.600 | -90.600 | 3.800 | 102.200 | -98.400 |
| Plan 2022 | 0 | 70.500 | -70.500 | 4.200 | 82.400 | -78.200 |
| Veränderung gegenüber dem Vorjahr | 0 | -20.100 | 20.100 | 400 | -19.800 | 20.200 |

| | | | |
|---------------------|-------|--|----------------|
| Hauptproduktbereich | 2 | Schule und Kultur | |
| Produktbereich | 21 | Schulträgeraufgaben - allgemein bildende Schulen | |
| Produkt | 21100 | Grundschulen | Frau Mickschat |

| Wesentliche Produkte des Teilhaushaltes (1 Teilhaushalt 1 Hauptverwaltung) | | | | | | |
|--|---|--------------------------|---------|---------|--------------|----------|
| Produkt: | 2110000000 - Grundschulen | | | | | |
| Hauptproduktbereich: | 2 Schule und Kultur | | | | | |
| Produktbereich: | 21 Schulträgeraufgaben - allgemein bildende Schulen | | | | | |
| Produktgruppe: | 211 Grundschulen | | | | | |
| Produktverantwortung: | | | | | | |
| Beschreibung des Produktes: | | | | | | |
| Ziele: | | | | | | |
| Leistungen: | | | | | | |
| Grund-/Kennzahlen: | | | | | | |
| Bezeichnung | 2020 | 2021 | 2022 | 2023 | 2024 | 2025 |
| Erläuterungen (gem. § 4 Abs. 15 GemHV-Doppik) | | | | | | |
| Finanzen in €: | | | | | | |
| | laufende Einzahlungen | laufende Auszahlungen | Saldo | Erträge | Aufwendungen | Ergebnis |
| Plan 2021 | 0 | 27.500 | -27.500 | 0 | 27.500 | -27.500 |
| Plan 2022 | 0 | 21.300 | -21.300 | 0 | 21.300 | -21.300 |
| Veränderung gegenüber dem Vorjahr | 0 | -6.200 | 6.200 | 0 | -6.200 | 6.200 |

| | | | |
|---------------------|-------|--|----------------|
| Hauptproduktbereich | 2 | Schule und Kultur | |
| Produktbereich | 21 | Schulträgeraufgaben - allgemein bildende Schulen | |
| Produkt | 21500 | Regionale Schulen | Frau Mickschat |

| Wesentliche Produkte des Teilhaushaltes (1 Teilhaushalt 1 Hauptverwaltung) | | | | | | |
|--|---|--------------------------|---------|---------|--------------|----------|
| Produkt: | 2150000000 - Regionale Schulen | | | | | |
| Hauptproduktbereich: | 2 Schule und Kultur | | | | | |
| Produktbereich: | 21 Schulträgeraufgaben - allgemein bildende Schulen | | | | | |
| Produktgruppe: | 215 Regionale Schulen | | | | | |
| Produktverantwortung: | | | | | | |
| Beschreibung des Produktes: | | | | | | |
| Ziele: | | | | | | |
| Leistungen: | | | | | | |
| Grund-/Kennzahlen: | | | | | | |
| Bezeichnung | 2020 | 2021 | 2022 | 2023 | 2024 | 2025 |
| Erläuterungen (gem. § 4 Abs. 15 GemHV-Doppik) | | | | | | |
| Finanzen in €: | | | | | | |
| | laufende Einzahlungen | laufende Auszahlungen | Saldo | Erträge | Aufwendungen | Ergebnis |
| Plan 2021 | 0 | 23.500 | -23.500 | 0 | 23.500 | -23.500 |
| Plan 2022 | 0 | 22.400 | -22.400 | 0 | 22.400 | -22.400 |
| Veränderung gegenüber dem Vorjahr | 0 | -1.100 | 1.100 | 0 | -1.100 | 1.100 |

| | | | |
|---------------------|-------|--|----------------|
| Hauptproduktbereich | 3 | Soziales und Jugend | |
| Produktbereich | 36 | Kinder-, Jugend- und Familienhilfe | |
| Produkt | 36100 | Förderung von Kindern in Tageseinrichtungen und in Tagespflege | Frau Mickschat |

| Wesentliche Produkte des Teilhaushaltes (1 Teilhaushalt 1 Hauptverwaltung) | | | | | | |
|--|---|--------------------------|---------|---------|--------------|----------|
| Produkt: | 3610000000 - Förderung von Kindern in Tageseinrichtungen und in Tagespflege | | | | | |
| Hauptproduktbereich: | 3 Soziales und Jugend | | | | | |
| Produktbereich: | 36 Kinder-, Jugend- und Familienhilfe | | | | | |
| Produktgruppe: | 361 Förderung von Kindern in Tageseinrichtungen und in Tagespflege | | | | | |
| Produktverantwortung: | | | | | | |
| Beschreibung des Produktes: | Betreuung von Kindern, Kostenbeteiligungen | | | | | |
| Ziele: | Sicherung der Betreuungskosten für Kinder von 0-10 Jahren pünktliche Zahlungen zur Aufrechterhaltung der Einrichtungen | | | | | |
| Leistungen: | | | | | | |
| Grund-/Kennzahlen: | | | | | | |
| Bezeichnung | 2020 | 2021 | 2022 | 2023 | 2024 | 2025 |
| Erläuterungen (gem. § 4 Abs. 15 GemHV-Doppik) | | | | | | |
| Finanzen in €: | | | | | | |
| | laufende Einzahlungen | laufende Auszahlungen | Saldo | Erträge | Aufwendungen | Ergebnis |
| Plan 2021 | 0 | 69.700 | -69.700 | 0 | 69.700 | -69.700 |
| Plan 2022 | 0 | 78.400 | -78.400 | 0 | 78.400 | -78.400 |
| Veränderung gegenüber dem Vorjahr | 0 | 8.700 | -8.700 | 0 | 8.700 | -8.700 |

| | | |
|---------------------|-------|------------------------------------|
| Hauptproduktbereich | 5 | Gestaltung Umwelt |
| Produktbereich | 54 | Verkehrsflächen und -anlagen, ÖPNV |
| Produkt | 54000 | Konzessionsabgaben |

Herr Schultze

| Wesentliche Produkte des Teilhaushaltes (2 Teilhaushalt 2 Finanzverwaltung) | | | | | | |
|---|---------------------------------------|--------------------------|--------|---------|--------------|----------|
| Produkt: | 5400000000 - Konzessionsabgaben | | | | | |
| Hauptproduktbereich: | 5 Gestaltung Umwelt | | | | | |
| Produktbereich: | 54 Verkehrsflächen und -anlagen, ÖPNV | | | | | |
| Produktgruppe: | 540 Konzessionsabgaben | | | | | |
| Produktverantwortung: | | | | | | |
| Beschreibung des Produktes: | Konzessionsabgaben | | | | | |
| Ziele: | | | | | | |
| Leistungen: | | | | | | |
| Grund-/Kennzahlen: | | | | | | |
| Bezeichnung | 2020 | 2021 | 2022 | 2023 | 2024 | 2025 |
| Erläuterungen (gem. § 4 Abs. 15 GemHV-Doppik) | | | | | | |
| Finanzen in €: | | | | | | |
| | laufende Einzahlungen | laufende Auszahlungen | Saldo | Erträge | Aufwendungen | Ergebnis |
| Plan 2021 | 10.800 | 0 | 10.800 | 10.800 | 0 | 10.800 |
| Plan 2022 | 11.200 | 0 | 11.200 | 11.200 | 0 | 11.200 |
| Veränderung gegenüber dem Vorjahr | 400 | 0 | 400 | 400 | 0 | 400 |

| | | | |
|---------------------|-------|------------------------------------|------------|
| Hauptproduktbereich | 5 | Gestaltung Umwelt | |
| Produktbereich | 54 | Verkehrsflächen und -anlagen, ÖPNV | |
| Produkt | 54101 | Gemeindestraßen | Herr Nowak |

| Wesentliche Produkte des Teilhaushaltes (3 Teilhaushalt 3 Bau- und Ordnungsamt) | | | | | | |
|---|--|--------------------------|---------|---------|--------------|----------|
| Produkt: | 5410100000 - Gemeindestraßen | | | | | |
| Hauptproduktbereich: | 5 Gestaltung Umwelt | | | | | |
| Produktbereich: | 54 Verkehrsflächen und -anlagen, ÖPNV | | | | | |
| Produktgruppe: | 541 Gemeindestraßen | | | | | |
| Produktverantwortung: | | | | | | |
| Beschreibung des Produktes: | Bau, Instandhaltung, Verkehrssicherung, Straßenbeleuchtung | | | | | |
| Ziele: | Aufrechterhaltung der Verkehrssicherheit Abarbeitung der im Haushalt vorgesehenen Maßnahmen | | | | | |
| Leistungen: | | | | | | |
| Grund-/Kennzahlen: | | | | | | |
| Bezeichnung | 2020 | 2021 | 2022 | 2023 | 2024 | 2025 |
| Erläuterungen (gem. § 4 Abs. 15 GemHV-Doppik) | | | | | | |
| Finanzen in €: | | | | | | |
| | laufende Einzahlungen | laufende Auszahlungen | Saldo | Erträge | Aufwendungen | Ergebnis |
| Plan 2021 | 0 | 21.600 | -21.600 | 41.600 | 69.400 | -27.800 |
| Plan 2022 | 0 | 28.600 | -28.600 | 40.400 | 77.000 | -36.600 |
| Veränderung gegenüber dem Vorjahr | 0 | 7.000 | -7.000 | -1.200 | 7.600 | -8.800 |

| | | | |
|---------------------|-------|---|---------------|
| Hauptproduktbereich | 6 | Zentrale Finanzleistungen | |
| Produktbereich | 61 | Allgemeine Finanzwirtschaft | |
| Produkt | 61100 | Steuern, allgemeine Zuweisungen, allgemeine Umlagen | Herr Schultze |

| Wesentliche Produkte des Teilhaushaltes (4 Teilhaushalt 4 Zentrale Finanzdienstleistungen) | | | | | | |
|---|--|--------------------------|---------|---------|--------------|----------|
| Produkt: | 6110000000 - Steuern, allgemeine Zuweisungen, allgemeine Umlagen | | | | | |
| Hauptproduktbereich: | 6 Zentrale Finanzleistungen | | | | | |
| Produktbereich: | 61 Allgemeine Finanzwirtschaft | | | | | |
| Produktgruppe: | 611 Steuern, allgemeine Finanzwirtschaft, allgemeine Umlagen | | | | | |
| Produktverantwortung: | | | | | | |
| Beschreibung des Produktes: | Steuern, Zuweisungen aus dem FAG, Amtsumlage, sonstige Zuweisungen und Umlagen | | | | | |
| Ziele: | | | | | | |
| Leistungen: | | | | | | |
| Grund-/Kennzahlen: | | | | | | |
| Bezeichnung | 2020 | 2021 | 2022 | 2023 | 2024 | 2025 |
| Erläuterungen (gem. § 4 Abs. 15 GemHV-Doppik) | | | | | | |
| Finanzen in €: | | | | | | |
| | laufende Einzahlungen | laufende Auszahlungen | Saldo | Erträge | Aufwendungen | Ergebnis |
| Plan 2021 | 509.200 | 272.300 | 236.900 | 530.000 | 300.000 | 230.000 |
| Plan 2022 | 506.000 | 274.400 | 231.600 | 540.300 | 300.200 | 240.100 |
| Veränderung gegenüber dem Vorjahr | -3.200 | 2.100 | -5.300 | 10.300 | 200 | 10.100 |

Teilhaushalt 1 Teilhaushalt 1 Hauptverwaltung
 verantwortlich: Frau Mickschat

| Investitionsübersicht | | | | | | | | | |
|-----------------------|--|-------------------------------------|----------------------------------|----------|----------|----------|----------|--|-----------------------------------|
| Teilhaushalt: 1 : | | | | | | | | | |
| Nr. | Einzahlungs- und Auszahlungsarten (gemäß. § 4 Absatz 6 GemHVO-Doppik) | Ergebnisse bis einschließlich | Ansätze einschl. Nachträge | Ansatz | Planung | Planung | Planung | Planungsdaten der weiteren Haushaltsjahren bis zum Abschluss der Maßnahme | Gesamtein-/ -aus- zahlungen |
| | | 2020 | 2021 | 2022 | 2023 | 2024 | 2025 | 7 | |
| | | 1 | 2 | 3 | 4 | 5 | 6 | 8 | |
| in € | | | | | | | | | |
| | 3660020001 Neugestaltung Spielplatz Bredentin | | | | | | | | |
| | 19 + Einzahlungen aus Investitionszuwendungen | 0,00 | 0 | 0 | 0 | 0 | 0 | 0 | 0 |
| | 20 + Einzahlungen aus Beiträgen und ähnlichen Entgelten | 0,00 | 0 | 0 | 0 | 0 | 0 | 0 | 0 |
| | 21 + Einzahlungen aus Anlagevermögen | 0,00 | 0 | 0 | 0 | 0 | 0 | 0 | 0 |
| | 22 + Einzahlungen aus sonstigen Ausleihungen und Kreditgewährungen | 0,00 | 0 | 0 | 0 | 0 | 0 | 0 | 0 |
| | 23 + Sonstige Investitionseinzahlungen | 0,00 | 0 | 0 | 0 | 0 | 0 | 0 | 0 |
| | 24 Summe der Einzahlungen aus Investitionstätigkeit | 0,00 | 0 | 0 | 0 | 0 | 0 | 0 | 0 |
| | 25 - Auszahlungen für Anlagevermögen | 0,00 | 0 | 0 | 0 | 0 | 0 | 0 | 0 |
| | 26 - Auszahlungen für sonstige Ausleihungen und Kreditgewährungen | 0,00 | 0 | 0 | 0 | 0 | 0 | 0 | 0 |
| | 27 - Sonstige Investitionsauszahlungen | 0,00 | 0 | 0 | 0 | 0 | 0 | 0 | 0 |
| | 28 Summe der Auszahlungen aus Investitionstätigkeit | 0,00 | 0 | 0 | 0 | 0 | 0 | 0 | 0 |
| | darunter: | | | | | | | | |
| | mit Verpflichtungsermächtigungen im Vorjahren bereits gebunden | | | 0 | 0 | 0 | 0 | 0 | |
| | neu veranschlagte Verpflichtungsermächtigungen | | | | 0 | 0 | 0 | 0 | |
| | 29 Saldo der Ein- und Auszahlungen | 0,00 | 0 | 0 | 0 | 0 | 0 | 0 | 0 |

Teilhaushalt 3 Teilhaushalt 3 Bau- und Ordnungsamt
 verantwortlich: Herr Nowak

| Investitionsübersicht | | | | | | | | | |
|---|---|-------------------------------------|----------------------------------|----------|----------|----------|----------|---|-----------------------------------|
| Teilhaushalt: 3 : | | | | | | | | | |
| Nr. | Einzahlungs- und Auszahlungsarten (gemäß § 4 Absatz 6 GemHVO-Doppik) | Ergebnisse bis einschließlich | Ansätze einschl. Nachträge | Ansatz | Planung | Planung | Planung | Planungsdaten der weiteren Haushaltsjahre bis zum Abschluss der Maßnahme | Gesamtein-/ -aus- zahlungen |
| | | 2020 | 2021 | 2022 | 2023 | 2024 | 2025 | | |
| | | 1 | 2 | 3 | 4 | 5 | 6 | 7 | 8 |
| in € | | | | | | | | | |
| 1140220001 Verkauf Flurstück 17 Flur 2 Bredentin Teilfläche | | | | | | | | | |
| | 19 + Einzahlungen aus Investitionszuwendungen | 0,00 | 0 | 0 | 0 | 0 | 0 | 0 | 0 |
| | 20 + Einzahlungen aus Beiträgen und ähnlichen Entgelten | 0,00 | 0 | 0 | 0 | 0 | 0 | 0 | 0 |
| | 21 + Einzahlungen aus Anlagevermögen | 0,00 | 0 | 0 | 0 | 0 | 0 | 0 | 0 |
| | 22 + Einzahlungen aus sonstigen Ausleihungen und Kreditgewährungen | 0,00 | 0 | 0 | 0 | 0 | 0 | 0 | 0 |
| | 23 + Sonstige Investitionseinzahlungen | 1.280,00 | 0 | 0 | 0 | 0 | 0 | 0 | 1.280 |
| | 24 Summe der Einzahlungen aus Investitionstätigkeit | 1.280,00 | 0 | 0 | 0 | 0 | 0 | 0 | 1.280 |
| | 25 - Auszahlungen für Anlagevermögen | 0,00 | 0 | 0 | 0 | 0 | 0 | 0 | 0 |
| | 26 - Auszahlungen für sonstige Ausleihungen und Kreditgewährungen | 0,00 | 0 | 0 | 0 | 0 | 0 | 0 | 0 |
| | 27 - Sonstige Investitionsauszahlungen | 0,00 | 0 | 0 | 0 | 0 | 0 | 0 | 0 |
| | 28 Summe der Auszahlungen aus Investitionstätigkeit | 0,00 | 0 | 0 | 0 | 0 | 0 | 0 | 0 |
| | darunter: | | | | | | | | |
| | mit Verpflichtungsermächtigungen im Vorjahre bereits gebunden | | | 0 | 0 | 0 | 0 | 0 | |
| | neu veranschlagte Verpflichtungsermächtigungen | | | | 0 | 0 | 0 | 0 | |
| | 29 Saldo der Ein- und Auszahlungen | 1.280,00 | 0 | 0 | 0 | 0 | 0 | 0 | 1.280 |
| 1140220002 Verkauf Flurstück 19 Flur 2 Bredentin | | | | | | | | | |
| | 19 + Einzahlungen aus Investitionszuwendungen | 0,00 | 0 | 0 | 0 | 0 | 0 | 0 | 0 |
| | 20 + Einzahlungen aus Beiträgen und ähnlichen Entgelten | 0,00 | 0 | 0 | 0 | 0 | 0 | 0 | 0 |
| | 21 + Einzahlungen aus Anlagevermögen | 0,00 | 0 | 0 | 0 | 0 | 0 | 0 | 0 |
| | 22 + Einzahlungen aus sonstigen Ausleihungen und Kreditgewährungen | 0,00 | 0 | 0 | 0 | 0 | 0 | 0 | 0 |
| | 23 + Sonstige Investitionseinzahlungen | 310,40 | 0 | 0 | 0 | 0 | 0 | 0 | 310 |
| | 24 Summe der Einzahlungen aus Investitionstätigkeit | 310,40 | 0 | 0 | 0 | 0 | 0 | 0 | 310 |
| | 25 - Auszahlungen für Anlagevermögen | 0,00 | 0 | 0 | 0 | 0 | 0 | 0 | 0 |
| | 26 - Auszahlungen für sonstige Ausleihungen und Kreditgewährungen | 0,00 | 0 | 0 | 0 | 0 | 0 | 0 | 0 |
| | 27 - Sonstige Investitionsauszahlungen | 0,00 | 0 | 0 | 0 | 0 | 0 | 0 | 0 |
| | 28 Summe der Auszahlungen aus Investitionstätigkeit | 0,00 | 0 | 0 | 0 | 0 | 0 | 0 | 0 |
| | darunter: | | | | | | | | |
| | mit Verpflichtungsermächtigungen im Vorjahre bereits gebunden | | | 0 | 0 | 0 | 0 | 0 | |
| | neu veranschlagte Verpflichtungsermächtigungen | | | | 0 | 0 | 0 | 0 | |
| | 29 Saldo der Ein- und Auszahlungen | 310,40 | 0 | 0 | 0 | 0 | 0 | 0 | 310 |
| 1140220003 Verkauf Flurstück 36/25 Flur 1 Sarmstorf Teilfläche | | | | | | | | | |
| | 19 + Einzahlungen aus Investitionszuwendungen | 0,00 | 0 | 0 | 0 | 0 | 0 | 0 | 0 |
| | 20 + Einzahlungen aus Beiträgen und ähnlichen Entgelten | 0,00 | 0 | 0 | 0 | 0 | 0 | 0 | 0 |
| | 21 + Einzahlungen aus Anlagevermögen | 0,00 | 0 | 0 | 0 | 0 | 0 | 0 | 0 |
| | 22 + Einzahlungen aus sonstigen Ausleihungen und Kreditgewährungen | 0,00 | 0 | 0 | 0 | 0 | 0 | 0 | 0 |
| | 23 + Sonstige Investitionseinzahlungen | 37.500,00 | 0 | 0 | 0 | 0 | 0 | 0 | 37.500 |
| | 24 Summe der Einzahlungen aus Investitionstätigkeit | 37.500,00 | 0 | 0 | 0 | 0 | 0 | 0 | 37.500 |
| | 25 - Auszahlungen für Anlagevermögen | 0,00 | 0 | 0 | 0 | 0 | 0 | 0 | 0 |
| | 26 - Auszahlungen für sonstige Ausleihungen und Kreditgewährungen | 0,00 | 0 | 0 | 0 | 0 | 0 | 0 | 0 |
| | 27 - Sonstige Investitionsauszahlungen | 0,00 | 0 | 0 | 0 | 0 | 0 | 0 | 0 |
| | 28 Summe der Auszahlungen aus Investitionstätigkeit | 0,00 | 0 | 0 | 0 | 0 | 0 | 0 | 0 |
| | darunter: | | | | | | | | |
| | mit Verpflichtungsermächtigungen im Vorjahre bereits gebunden | | | 0 | 0 | 0 | 0 | 0 | |
| | neu veranschlagte Verpflichtungsermächtigungen | | | | 0 | 0 | 0 | 0 | |
| | 29 Saldo der Ein- und Auszahlungen | 37.500,00 | 0 | 0 | 0 | 0 | 0 | 0 | 37.500 |
| 1140220004 Verkauf Flurstück 17 Flur 1 Sarmstorf Teilfläche | | | | | | | | | |
| | 19 + Einzahlungen aus Investitionszuwendungen | 0,00 | 0 | 0 | 0 | 0 | 0 | 0 | 0 |
| | 20 + Einzahlungen aus Beiträgen und ähnlichen Entgelten | 0,00 | 0 | 0 | 0 | 0 | 0 | 0 | 0 |
| | 21 + Einzahlungen aus Anlagevermögen | 0,00 | 0 | 0 | 0 | 0 | 0 | 0 | 0 |
| | 22 + Einzahlungen aus sonstigen Ausleihungen und Kreditgewährungen | 0,00 | 0 | 0 | 0 | 0 | 0 | 0 | 0 |
| | 23 + Sonstige Investitionseinzahlungen | 0,00 | 0 | 0 | 0 | 0 | 0 | 0 | 0 |
| | 24 Summe der Einzahlungen aus Investitionstätigkeit | 0,00 | 0 | 0 | 0 | 0 | 0 | 0 | 0 |
| | 25 - Auszahlungen für Anlagevermögen | 0,00 | 0 | 0 | 0 | 0 | 0 | 0 | 0 |
| | 26 - Auszahlungen für sonstige Ausleihungen und Kreditgewährungen | 0,00 | 0 | 0 | 0 | 0 | 0 | 0 | 0 |
| | 27 - Sonstige Investitionsauszahlungen | 0,00 | 0 | 0 | 0 | 0 | 0 | 0 | 0 |
| | 28 Summe der Auszahlungen aus Investitionstätigkeit | 0,00 | 0 | 0 | 0 | 0 | 0 | 0 | 0 |
| | darunter: | | | | | | | | |

Teilhaushalt 3 Teilhaushalt 3 Bau- und Ordnungsamt
 verantwortlich: Herr Nowak

Investitionsübersicht

Teilhaushalt: 3 :

| Nr. | Einzahlungs- und Auszahlungsarten (gemäß. § 4 Absatz 6 GemHVO-Doppik) | Ergebnisse bis einschließlich | Ansätze einschl. Nachträge | Ansatz | Planung | Planung | Planung | Planungsdaten der weiteren Haushaltsjahren bis zum Abschluss der Maßnahme | Gesamtein-/ -aus- zahlungen |
|--|--|-------------------------------------|----------------------------------|----------|----------|----------|----------|--|-----------------------------------|
| | | 2020 | 2021 | 2022 | 2023 | 2024 | 2025 | | |
| | | 1 | 2 | 3 | 4 | 5 | 6 | 7 | 8 |
| in € | | | | | | | | | |
| | mit Verpflichtungsermächtigungen im Vorjahre bereits gebunden | | | 0 | 0 | 0 | 0 | 0 | |
| | neu veranschlagte Verpflichtungsermächtigungen | | | | 0 | 0 | 0 | 0 | |
| | 29 Saldo der Ein- und Auszahlungen | 0,00 | 0 | 0 | 0 | 0 | 0 | 0 | 0 |
| 1140221001 Verkauf Flurstück 127 Flur 2 Sarmstorf | | | | | | | | | |
| | 19 + Einzahlungen aus Investitionszuwendungen | 0,00 | 0 | 0 | 0 | 0 | 0 | 0 | 0 |
| | 20 + Einzahlungen aus Beiträgen und ähnlichen Entgelten | 0,00 | 0 | 0 | 0 | 0 | 0 | 0 | 0 |
| | 21 + Einzahlungen aus Anlagevermögen | 0,00 | 0 | 0 | 0 | 0 | 0 | 0 | 0 |
| | 22 + Einzahlungen aus sonstigen Ausleihungen und Kreditgewährungen | 0,00 | 0 | 0 | 0 | 0 | 0 | 0 | 0 |
| | 23 + Sonstige Investitionseinzahlungen | 0,00 | 0 | 0 | 0 | 0 | 0 | 0 | 0 |
| | 24 Summe der Einzahlungen aus Investitionstätigkeit | 0,00 | 0 | 0 | 0 | 0 | 0 | 0 | 0 |
| | 25 - Auszahlungen für Anlagevermögen | 0,00 | 0 | 0 | 0 | 0 | 0 | 0 | 0 |
| | 26 - Auszahlungen für sonstige Ausleihungen und Kreditgewährungen | 0,00 | 0 | 0 | 0 | 0 | 0 | 0 | 0 |
| | 27 - Sonstige Investitionsauszahlungen | 0,00 | 0 | 0 | 0 | 0 | 0 | 0 | 0 |
| | 28 Summe der Auszahlungen aus Investitionstätigkeit | 0,00 | 0 | 0 | 0 | 0 | 0 | 0 | 0 |
| | darunter: | | | | | | | | |
| | mit Verpflichtungsermächtigungen im Vorjahre bereits gebunden | | | 0 | 0 | 0 | 0 | 0 | |
| | neu veranschlagte Verpflichtungsermächtigungen | | | | 0 | 0 | 0 | 0 | |
| | 29 Saldo der Ein- und Auszahlungen | 0,00 | 0 | 0 | 0 | 0 | 0 | 0 | 0 |
| 1140221002 Verkauf Flurstück 59 Flur 2 Bredentin (Teilfläche) | | | | | | | | | |
| | 19 + Einzahlungen aus Investitionszuwendungen | 0,00 | 0 | 0 | 0 | 0 | 0 | 0 | 0 |
| | 20 + Einzahlungen aus Beiträgen und ähnlichen Entgelten | 0,00 | 0 | 0 | 0 | 0 | 0 | 0 | 0 |
| | 21 + Einzahlungen aus Anlagevermögen | 0,00 | 0 | 0 | 0 | 0 | 0 | 0 | 0 |
| | 22 + Einzahlungen aus sonstigen Ausleihungen und Kreditgewährungen | 0,00 | 0 | 0 | 0 | 0 | 0 | 0 | 0 |
| | 23 + Sonstige Investitionseinzahlungen | 0,00 | 0 | 0 | 0 | 0 | 0 | 0 | 0 |
| | 24 Summe der Einzahlungen aus Investitionstätigkeit | 0,00 | 0 | 0 | 0 | 0 | 0 | 0 | 0 |
| | 25 - Auszahlungen für Anlagevermögen | 0,00 | 0 | 0 | 0 | 0 | 0 | 0 | 0 |
| | 26 - Auszahlungen für sonstige Ausleihungen und Kreditgewährungen | 0,00 | 0 | 0 | 0 | 0 | 0 | 0 | 0 |
| | 27 - Sonstige Investitionsauszahlungen | 0,00 | 0 | 0 | 0 | 0 | 0 | 0 | 0 |
| | 28 Summe der Auszahlungen aus Investitionstätigkeit | 0,00 | 0 | 0 | 0 | 0 | 0 | 0 | 0 |
| | darunter: | | | | | | | | |
| | mit Verpflichtungsermächtigungen im Vorjahre bereits gebunden | | | 0 | 0 | 0 | 0 | 0 | |
| | neu veranschlagte Verpflichtungsermächtigungen | | | | 0 | 0 | 0 | 0 | |
| | 29 Saldo der Ein- und Auszahlungen | 0,00 | 0 | 0 | 0 | 0 | 0 | 0 | 0 |
| 1260020001 Bau Löschteich in Sarmstorf | | | | | | | | | |
| | 19 + Einzahlungen aus Investitionszuwendungen | 0,00 | 0 | 0 | 0 | 0 | 0 | 0 | 0 |
| | 20 + Einzahlungen aus Beiträgen und ähnlichen Entgelten | 0,00 | 0 | 0 | 0 | 0 | 0 | 0 | 0 |
| | 21 + Einzahlungen aus Anlagevermögen | 0,00 | 0 | 0 | 0 | 0 | 0 | 0 | 0 |
| | 22 + Einzahlungen aus sonstigen Ausleihungen und Kreditgewährungen | 0,00 | 0 | 0 | 0 | 0 | 0 | 0 | 0 |
| | 23 + Sonstige Investitionseinzahlungen | 0,00 | 0 | 0 | 0 | 0 | 0 | 0 | 0 |
| | 24 Summe der Einzahlungen aus Investitionstätigkeit | 0,00 | 0 | 0 | 0 | 0 | 0 | 0 | 0 |
| | 25 - Auszahlungen für Anlagevermögen | 0,00 | 0 | 0 | 0 | 0 | 0 | 0 | 0 |
| | 26 - Auszahlungen für sonstige Ausleihungen und Kreditgewährungen | 0,00 | 0 | 0 | 0 | 0 | 0 | 0 | 0 |
| | 27 - Sonstige Investitionsauszahlungen | 0,00 | 0 | 0 | 0 | 0 | 0 | 0 | 0 |
| | 28 Summe der Auszahlungen aus Investitionstätigkeit | 0,00 | 0 | 0 | 0 | 0 | 0 | 0 | 0 |
| | darunter: | | | | | | | | |
| | mit Verpflichtungsermächtigungen im Vorjahre bereits gebunden | | | 0 | 0 | 0 | 0 | 0 | |
| | neu veranschlagte Verpflichtungsermächtigungen | | | | 0 | 0 | 0 | 0 | |
| | 29 Saldo der Ein- und Auszahlungen | 0,00 | 0 | 0 | 0 | 0 | 0 | 0 | 0 |
| 1260021001 Bau Löschwasserbrunnen in Bredentin | | | | | | | | | |
| | 19 + Einzahlungen aus Investitionszuwendungen | 0,00 | 6.000 | 0 | 0 | 0 | 0 | 0 | 6.000 |
| | 20 + Einzahlungen aus Beiträgen und ähnlichen Entgelten | 0,00 | 0 | 0 | 0 | 0 | 0 | 0 | 0 |
| | 21 + Einzahlungen aus Anlagevermögen | 0,00 | 0 | 0 | 0 | 0 | 0 | 0 | 0 |
| | 22 + Einzahlungen aus sonstigen Ausleihungen und Kreditgewährungen | 0,00 | 0 | 0 | 0 | 0 | 0 | 0 | 0 |
| | 23 + Sonstige Investitionseinzahlungen | 0,00 | 0 | 0 | 0 | 0 | 0 | 0 | 0 |
| | 24 Summe der Einzahlungen aus Investitionstätigkeit | 0,00 | 6.000 | 0 | 0 | 0 | 0 | 0 | 6.000 |
| | 25 - Auszahlungen für Anlagevermögen | 0,00 | 21.000 | 0 | 0 | 0 | 0 | 0 | 21.000 |
| | 26 - Auszahlungen für sonstige Ausleihungen und Kreditgewährungen | 0,00 | 0 | 0 | 0 | 0 | 0 | 0 | 0 |

Teilhaushalt 3 Teilhaushalt 3 Bau- und Ordnungsamt

verantwortlich: Herr Nowak

Investitionsübersicht

Teilhaushalt: 3 :

| Nr. | Einzahlungs- und Auszahlungsarten (gemäß § 4 Absatz 6 GemHVO-Doppik) | Ergebnisse bis einschließlich | Ansätze einschl. Nachträge | Ansatz | Planung | Planung | Planung | Planungsdaten der weiteren Haushaltsjahren bis zum Abschluss der Maßnahme | Gesamtein-/ -aus- zahlungen |
|------------------------------------|---|-------------------------------------|----------------------------------|----------|----------|----------|----------|--|-----------------------------------|
| | | 2020 | 2021 | 2022 | 2023 | 2024 | 2025 | | |
| | | 1 | 2 | 3 | 4 | 5 | 6 | | |
| in € | | | | | | | | | |
| | 27 - Sonstige Investitionsauszahlungen | 0,00 | 0 | 0 | 0 | 0 | 0 | 0 | 0 |
| | 28 Summe der Auszahlungen aus Investitionstätigkeit | 0,00 | 21.000 | 0 | 0 | 0 | 0 | 0 | 21.000 |
| | darunter: | | | | | | | | |
| | mit Verpflichtungsermächtigungen im Vorjahre bereits gebunden | | | 0 | 0 | 0 | 0 | 0 | |
| | neu veranschlagte Verpflichtungsermächtigungen | | | | 0 | 0 | 0 | 0 | |
| | 29 Saldo der Ein- und Auszahlungen | 0,00 | -15.000 | 0 | 0 | 0 | 0 | 0 | -15.000 |
| 1260021002 Atemschutzgeräte | | | | | | | | | |
| | 19 + Einzahlungen aus Investitionszuwendungen | 0,00 | 0 | 0 | 0 | 0 | 0 | 0 | 0 |
| | 20 + Einzahlungen aus Beiträgen und ähnlichen Entgelten | 0,00 | 0 | 0 | 0 | 0 | 0 | 0 | 0 |
| | 21 + Einzahlungen aus Anlagevermögen | 0,00 | 0 | 0 | 0 | 0 | 0 | 0 | 0 |
| | 22 + Einzahlungen aus sonstigen Ausleihungen und Kreditgewährungen | 0,00 | 0 | 0 | 0 | 0 | 0 | 0 | 0 |
| | 23 + Sonstige Investitionseinzahlungen | 0,00 | 0 | 0 | 0 | 0 | 0 | 0 | 0 |
| | 24 Summe der Einzahlungen aus Investitionstätigkeit | 0,00 | 0 | 0 | 0 | 0 | 0 | 0 | 0 |
| | 25 - Auszahlungen für Anlagevermögen | 0,00 | 10.000 | 0 | 0 | 0 | 0 | 0 | 10.000 |
| | 26 - Auszahlungen für sonstige Ausleihungen und Kreditgewährungen | 0,00 | 0 | 0 | 0 | 0 | 0 | 0 | 0 |
| | 27 - Sonstige Investitionsauszahlungen | 0,00 | 0 | 0 | 0 | 0 | 0 | 0 | 0 |
| | 28 Summe der Auszahlungen aus Investitionstätigkeit | 0,00 | 10.000 | 0 | 0 | 0 | 0 | 0 | 10.000 |
| | darunter: | | | | | | | | |
| | mit Verpflichtungsermächtigungen im Vorjahre bereits gebunden | | | 0 | 0 | 0 | 0 | 0 | |
| | neu veranschlagte Verpflichtungsermächtigungen | | | | 0 | 0 | 0 | 0 | |
| | 29 Saldo der Ein- und Auszahlungen | 0,00 | -10.000 | 0 | 0 | 0 | 0 | 0 | -10.000 |
| 1260021003 Öffnungswerkzeug | | | | | | | | | |
| | 19 + Einzahlungen aus Investitionszuwendungen | 0,00 | 0 | 0 | 0 | 0 | 0 | 0 | 0 |
| | 20 + Einzahlungen aus Beiträgen und ähnlichen Entgelten | 0,00 | 0 | 0 | 0 | 0 | 0 | 0 | 0 |
| | 21 + Einzahlungen aus Anlagevermögen | 0,00 | 0 | 0 | 0 | 0 | 0 | 0 | 0 |
| | 22 + Einzahlungen aus sonstigen Ausleihungen und Kreditgewährungen | 0,00 | 0 | 0 | 0 | 0 | 0 | 0 | 0 |
| | 23 + Sonstige Investitionseinzahlungen | 0,00 | 0 | 0 | 0 | 0 | 0 | 0 | 0 |
| | 24 Summe der Einzahlungen aus Investitionstätigkeit | 0,00 | 0 | 0 | 0 | 0 | 0 | 0 | 0 |
| | 25 - Auszahlungen für Anlagevermögen | 0,00 | 600 | 0 | 0 | 0 | 0 | 0 | 600 |
| | 26 - Auszahlungen für sonstige Ausleihungen und Kreditgewährungen | 0,00 | 0 | 0 | 0 | 0 | 0 | 0 | 0 |
| | 27 - Sonstige Investitionsauszahlungen | 0,00 | 0 | 0 | 0 | 0 | 0 | 0 | 0 |
| | 28 Summe der Auszahlungen aus Investitionstätigkeit | 0,00 | 600 | 0 | 0 | 0 | 0 | 0 | 600 |
| | darunter: | | | | | | | | |
| | mit Verpflichtungsermächtigungen im Vorjahre bereits gebunden | | | 0 | 0 | 0 | 0 | 0 | |
| | neu veranschlagte Verpflichtungsermächtigungen | | | | 0 | 0 | 0 | 0 | |
| | 29 Saldo der Ein- und Auszahlungen | 0,00 | -600 | 0 | 0 | 0 | 0 | 0 | -600 |
| 1260021004 RPS-Rettungspack | | | | | | | | | |
| | 19 + Einzahlungen aus Investitionszuwendungen | 0,00 | 0 | 0 | 0 | 0 | 0 | 0 | 0 |
| | 20 + Einzahlungen aus Beiträgen und ähnlichen Entgelten | 0,00 | 0 | 0 | 0 | 0 | 0 | 0 | 0 |
| | 21 + Einzahlungen aus Anlagevermögen | 0,00 | 0 | 0 | 0 | 0 | 0 | 0 | 0 |
| | 22 + Einzahlungen aus sonstigen Ausleihungen und Kreditgewährungen | 0,00 | 0 | 0 | 0 | 0 | 0 | 0 | 0 |
| | 23 + Sonstige Investitionseinzahlungen | 0,00 | 0 | 0 | 0 | 0 | 0 | 0 | 0 |
| | 24 Summe der Einzahlungen aus Investitionstätigkeit | 0,00 | 0 | 0 | 0 | 0 | 0 | 0 | 0 |
| | 25 - Auszahlungen für Anlagevermögen | 0,00 | 1.100 | 0 | 0 | 0 | 0 | 0 | 1.100 |
| | 26 - Auszahlungen für sonstige Ausleihungen und Kreditgewährungen | 0,00 | 0 | 0 | 0 | 0 | 0 | 0 | 0 |
| | 27 - Sonstige Investitionsauszahlungen | 0,00 | 0 | 0 | 0 | 0 | 0 | 0 | 0 |
| | 28 Summe der Auszahlungen aus Investitionstätigkeit | 0,00 | 1.100 | 0 | 0 | 0 | 0 | 0 | 1.100 |
| | darunter: | | | | | | | | |
| | mit Verpflichtungsermächtigungen im Vorjahre bereits gebunden | | | 0 | 0 | 0 | 0 | 0 | |
| | neu veranschlagte Verpflichtungsermächtigungen | | | | 0 | 0 | 0 | 0 | |
| | 29 Saldo der Ein- und Auszahlungen | 0,00 | -1.100 | 0 | 0 | 0 | 0 | 0 | -1.100 |
| 1260021005 Systemtrenner | | | | | | | | | |
| | 19 + Einzahlungen aus Investitionszuwendungen | 0,00 | 0 | 0 | 0 | 0 | 0 | 0 | 0 |
| | 20 + Einzahlungen aus Beiträgen und ähnlichen Entgelten | 0,00 | 0 | 0 | 0 | 0 | 0 | 0 | 0 |
| | 21 + Einzahlungen aus Anlagevermögen | 0,00 | 0 | 0 | 0 | 0 | 0 | 0 | 0 |
| | 22 + Einzahlungen aus sonstigen Ausleihungen und Kreditgewährungen | 0,00 | 0 | 0 | 0 | 0 | 0 | 0 | 0 |
| | 23 + Sonstige Investitionseinzahlungen | 0,00 | 0 | 0 | 0 | 0 | 0 | 0 | 0 |
| | 24 Summe der Einzahlungen aus Investitionstätigkeit | 0,00 | 0 | 0 | 0 | 0 | 0 | 0 | 0 |

Teilhaushalt 3 Teilhaushalt 3 Bau- und Ordnungsamt

verantwortlich: Herr Nowak

Investitionsübersicht

Teilhaushalt: 3 :

| Nr. | Einzahlungs- und Auszahlungsarten (gemäß. § 4 Absatz 6 GemHVO-Doppik) | Ergebnisse bis einschließlich | Ansätze einschl. Nachträge | Ansatz | Planung | Planung | Planung | Planungsdaten der weiteren Haushaltsjahren bis zum Abschluss der Maßnahme | Gesamtein-/ -aus- zahlungen |
|------|--|-------------------------------------|----------------------------------|---------------|---------------|---------------|---------------|--|-----------------------------------|
| | | 2020 | 2021 | 2022 | 2023 | 2024 | 2025 | | |
| | | 1 | 2 | 3 | 4 | 5 | 6 | 7 | 8 |
| in € | | | | | | | | | |
| | 25 - Auszahlungen für Anlagevermögen | 0,00 | 1.300 | 0 | 0 | 0 | 0 | 0 | 1.300 |
| | 26 - Auszahlungen für sonstige Ausleihungen und Kreditgewährungen | 0,00 | 0 | 0 | 0 | 0 | 0 | 0 | 0 |
| | 27 - Sonstige Investitionsauszahlungen | 0,00 | 0 | 0 | 0 | 0 | 0 | 0 | 0 |
| | 28 Summe der Auszahlungen aus Investitionstätigkeit | 0,00 | 1.300 | 0 | 0 | 0 | 0 | 0 | 1.300 |
| | darunter: | | | | | | | | |
| | mit Verpflichtungsermächtigungen im Vorjahre bereits gebunden | | | 0 | 0 | 0 | 0 | 0 | |
| | neu veranschlagte Verpflichtungsermächtigungen | | | | 0 | 0 | 0 | 0 | |
| | 29 Saldo der Ein- und Auszahlungen | 0,00 | -1.300 | 0 | 0 | 0 | 0 | 0 | -1.300 |
| | 1260021006 GWG-Ausstattung unter 410 € netto | | | | | | | | |
| | 19 + Einzahlungen aus Investitionszuwendungen | 0,00 | 0 | 0 | 0 | 0 | 0 | 0 | 0 |
| | 20 + Einzahlungen aus Beiträgen und ähnlichen Entgelten | 0,00 | 0 | 0 | 0 | 0 | 0 | 0 | 0 |
| | 21 + Einzahlungen aus Anlagevermögen | 0,00 | 0 | 0 | 0 | 0 | 0 | 0 | 0 |
| | 22 + Einzahlungen aus sonstigen Ausleihungen und Kreditgewährungen | 0,00 | 0 | 0 | 0 | 0 | 0 | 0 | 0 |
| | 23 + Sonstige Investitionseinzahlungen | 0,00 | 0 | 0 | 0 | 0 | 0 | 0 | 0 |
| | 24 Summe der Einzahlungen aus Investitionstätigkeit | 0,00 | 0 | 0 | 0 | 0 | 0 | 0 | 0 |
| | 25 - Auszahlungen für Anlagevermögen | 0,00 | 900 | 0 | 0 | 0 | 0 | 0 | 900 |
| | 26 - Auszahlungen für sonstige Ausleihungen und Kreditgewährungen | 0,00 | 0 | 0 | 0 | 0 | 0 | 0 | 0 |
| | 27 - Sonstige Investitionsauszahlungen | 0,00 | 0 | 0 | 0 | 0 | 0 | 0 | 0 |
| | 28 Summe der Auszahlungen aus Investitionstätigkeit | 0,00 | 900 | 0 | 0 | 0 | 0 | 0 | 900 |
| | darunter: | | | | | | | | |
| | mit Verpflichtungsermächtigungen im Vorjahre bereits gebunden | | | 0 | 0 | 0 | 0 | 0 | |
| | neu veranschlagte Verpflichtungsermächtigungen | | | | 0 | 0 | 0 | 0 | |
| | 29 Saldo der Ein- und Auszahlungen | 0,00 | -900 | 0 | 0 | 0 | 0 | 0 | -900 |
| | 5410100001 Ansparung pauschale Straßenausbaubeiträge § 8a Abs.4 KAG M-V | | | | | | | | |
| | 19 + Einzahlungen aus Investitionszuwendungen | 0,00 | 0 | 0 | 0 | 0 | 0 | 0 | 0 |
| | 20 + Einzahlungen aus Beiträgen und ähnlichen Entgelten | 13.563,88 | 0 | 13.400 | 13.400 | 13.400 | 13.400 | 0 | 67.164 |
| | 21 + Einzahlungen aus Anlagevermögen | 0,00 | 0 | 0 | 0 | 0 | 0 | 0 | 0 |
| | 22 + Einzahlungen aus sonstigen Ausleihungen und Kreditgewährungen | 0,00 | 0 | 0 | 0 | 0 | 0 | 0 | 0 |
| | 23 + Sonstige Investitionseinzahlungen | 0,00 | 0 | 0 | 0 | 0 | 0 | 0 | 0 |
| | 24 Summe der Einzahlungen aus Investitionstätigkeit | 13.563,88 | 0 | 13.400 | 13.400 | 13.400 | 13.400 | 0 | 67.164 |
| | 25 - Auszahlungen für Anlagevermögen | 0,00 | 0 | 0 | 0 | 0 | 0 | 0 | 0 |
| | 26 - Auszahlungen für sonstige Ausleihungen und Kreditgewährungen | 0,00 | 0 | 0 | 0 | 0 | 0 | 0 | 0 |
| | 27 - Sonstige Investitionsauszahlungen | 0,00 | 0 | 0 | 0 | 0 | 0 | 0 | 0 |
| | 28 Summe der Auszahlungen aus Investitionstätigkeit | 0,00 | 0 | 0 | 0 | 0 | 0 | 0 | 0 |
| | darunter: | | | | | | | | |
| | mit Verpflichtungsermächtigungen im Vorjahre bereits gebunden | | | 0 | 0 | 0 | 0 | 0 | |
| | neu veranschlagte Verpflichtungsermächtigungen | | | | 0 | 0 | 0 | 0 | |
| | 29 Saldo der Ein- und Auszahlungen | 13.563,88 | 0 | 13.400 | 13.400 | 13.400 | 13.400 | 0 | 67.164 |
| | 5410120001 Bau Fahrgastunterstand in Sarmstorf | | | | | | | | |
| | 19 + Einzahlungen aus Investitionszuwendungen | 0,00 | 0 | 0 | 0 | 0 | 0 | 0 | 0 |
| | 20 + Einzahlungen aus Beiträgen und ähnlichen Entgelten | 0,00 | 0 | 0 | 0 | 0 | 0 | 0 | 0 |
| | 21 + Einzahlungen aus Anlagevermögen | 0,00 | 0 | 0 | 0 | 0 | 0 | 0 | 0 |
| | 22 + Einzahlungen aus sonstigen Ausleihungen und Kreditgewährungen | 0,00 | 0 | 0 | 0 | 0 | 0 | 0 | 0 |
| | 23 + Sonstige Investitionseinzahlungen | 0,00 | 0 | 0 | 0 | 0 | 0 | 0 | 0 |
| | 24 Summe der Einzahlungen aus Investitionstätigkeit | 0,00 | 0 | 0 | 0 | 0 | 0 | 0 | 0 |
| | 25 - Auszahlungen für Anlagevermögen | 0,00 | 0 | 0 | 0 | 0 | 0 | 0 | 0 |
| | 26 - Auszahlungen für sonstige Ausleihungen und Kreditgewährungen | 0,00 | 0 | 0 | 0 | 0 | 0 | 0 | 0 |
| | 27 - Sonstige Investitionsauszahlungen | 0,00 | 0 | 0 | 0 | 0 | 0 | 0 | 0 |
| | 28 Summe der Auszahlungen aus Investitionstätigkeit | 0,00 | 0 | 0 | 0 | 0 | 0 | 0 | 0 |
| | darunter: | | | | | | | | |
| | mit Verpflichtungsermächtigungen im Vorjahre bereits gebunden | | | 0 | 0 | 0 | 0 | 0 | |
| | neu veranschlagte Verpflichtungsermächtigungen | | | | 0 | 0 | 0 | 0 | |
| | 29 Saldo der Ein- und Auszahlungen | 0,00 | 0 | 0 | 0 | 0 | 0 | 0 | 0 |

| Investitionsprogramm | | | | | | | | | | | | |
|----------------------|--|--------------|---------|---|---------------------------------------|-------------|--------------------|--------------------|--------------------|--|-------------------------|---------|
| Nr. | Bezeichnung der Maßnahme | Teilhaushalt | Produkt | Ein- und Auszahlungen aus Investitionstätigkeit | | | | | | Planungsdaten der weiteren Haushaltsjahre bis zum Abschluss der Maßnahme | Gesamtein-/auszahlungen | |
| | | | | Ergebnisse bis einschließlich 2020 | Ansätze einschließlich Nachträge 2021 | Ansatz 2022 | Planungsdaten 2023 | Planungsdaten 2024 | Planungsdaten 2025 | | | |
| in € | | | | | | | | | | | | |
| | | 3 | 11402 | | | | | | | | | 8 |
| | 1140220001 Verkauf Flurstück 17 Flur 2 Bredentin Teilfläche | | | | | | | | | | | |
| | Einzahlungen | | | 1.280,00 | 0 | 0 | 0 | 0 | 0 | 0 | 0 | 1.280 |
| | Auszahlungen | | | 0,00 | 0 | 0 | 0 | 0 | 0 | 0 | 0 | 0 |
| | Saldo | | | 1.280,00 | 0 | 0 | 0 | 0 | 0 | 0 | 0 | 1.280 |
| | 1140220002 Verkauf Flurstück 19 Flur 2 Bredentin | 3 | 11402 | | | | | | | | | |
| | Einzahlungen | | | 310,40 | 0 | 0 | 0 | 0 | 0 | 0 | 0 | 310 |
| | Auszahlungen | | | 0,00 | 0 | 0 | 0 | 0 | 0 | 0 | 0 | 0 |
| | Saldo | | | 310,40 | 0 | 0 | 0 | 0 | 0 | 0 | 0 | 310 |
| | 1140220003 Verkauf Flurstück 36/25 Flur 1 Sarmstorf Teilfläche | 3 | 11402 | | | | | | | | | |
| | Einzahlungen | | | 37.500,00 | 0 | 0 | 0 | 0 | 0 | 0 | 0 | 37.500 |
| | Auszahlungen | | | 0,00 | 0 | 0 | 0 | 0 | 0 | 0 | 0 | 0 |
| | Saldo | | | 37.500,00 | 0 | 0 | 0 | 0 | 0 | 0 | 0 | 37.500 |
| | 1140220004 Verkauf Flurstück 17 Flur 1 Sarmstorf Teilfläche | 3 | 11402 | | | | | | | | | |
| | Einzahlungen | | | 0,00 | 0 | 0 | 0 | 0 | 0 | 0 | 0 | 0 |
| | Auszahlungen | | | 0,00 | 0 | 0 | 0 | 0 | 0 | 0 | 0 | 0 |
| | Saldo | | | 0,00 | 0 | 0 | 0 | 0 | 0 | 0 | 0 | 0 |
| | 1140221001 Verkauf Flurstück 127 Flur 2 Sarmstorf | 3 | 11402 | | | | | | | | | |
| | Einzahlungen | | | 0,00 | 0 | 0 | 0 | 0 | 0 | 0 | 0 | 0 |
| | Auszahlungen | | | 0,00 | 0 | 0 | 0 | 0 | 0 | 0 | 0 | 0 |
| | Saldo | | | 0,00 | 0 | 0 | 0 | 0 | 0 | 0 | 0 | 0 |
| | 1140221002 Verkauf Flurstück 59 Flur 2 Bredentin (Teilfläche) | 3 | 11402 | | | | | | | | | |
| | Einzahlungen | | | 0,00 | 0 | 0 | 0 | 0 | 0 | 0 | 0 | 0 |
| | Auszahlungen | | | 0,00 | 0 | 0 | 0 | 0 | 0 | 0 | 0 | 0 |
| | Saldo | | | 0,00 | 0 | 0 | 0 | 0 | 0 | 0 | 0 | 0 |
| | 1260020001 Bau Löschteich in Sarmstorf | 3 | 12600 | | | | | | | | | |
| | Einzahlungen | | | 0,00 | 0 | 0 | 0 | 0 | 0 | 0 | 0 | 0 |
| | Auszahlungen | | | 0,00 | 0 | 0 | 0 | 0 | 0 | 0 | 0 | 0 |
| | Saldo | | | 0,00 | 0 | 0 | 0 | 0 | 0 | 0 | 0 | 0 |
| | 1260021001 Bau Löschwasserbrunnen in Bredentin | 3 | 12600 | | | | | | | | | |
| | Einzahlungen | | | 0,00 | 6.000 | 0 | 0 | 0 | 0 | 0 | 0 | 6.000 |
| | Auszahlungen | | | 0,00 | 21.000 | 0 | 0 | 0 | 0 | 0 | 0 | 21.000 |
| | Saldo | | | 0,00 | -15.000 | 0 | 0 | 0 | 0 | 0 | 0 | -15.000 |
| | 1260021002 Atemschutzgeräte | 3 | 12600 | | | | | | | | | |
| | Einzahlungen | | | 0,00 | 0 | 0 | 0 | 0 | 0 | 0 | 0 | 0 |
| | Auszahlungen | | | 0,00 | 10.000 | 0 | 0 | 0 | 0 | 0 | 0 | 10.000 |
| | Saldo | | | 0,00 | -10.000 | 0 | 0 | 0 | 0 | 0 | 0 | -10.000 |
| | 1260021003 Öffnungswerkzeug | 3 | 12600 | | | | | | | | | |
| | Einzahlungen | | | 0,00 | 0 | 0 | 0 | 0 | 0 | 0 | 0 | 0 |
| | Auszahlungen | | | 0,00 | 600 | 0 | 0 | 0 | 0 | 0 | 0 | 600 |
| | Saldo | | | 0,00 | -600 | 0 | 0 | 0 | 0 | 0 | 0 | -600 |

| Investitionsprogramm | | | | | | | | | | | |
|----------------------|---|-------------------|---------|---|--|----------------|-----------------------|-----------------------|-----------------------|---|-----------------------------|
| Nr. | Bezeichnung der Maßnahme | Teil- haushalt | Produkt | Ein- und Auszahlungen aus Investitionstätigkeit | | | | | | | |
| | | | | Ergebnisse bis einschließlich 2020 | Ansätze einschließlich Nachträge 2021 | Ansatz 2022 | Planungsdaten 2023 | Planungsdaten 2024 | Planungsdaten 2025 | Planungsdaten der weiteren Haushaltsjahre bis zum Abschluss der Maßnahme | Gesamtin-/ -auszahlungen |
| in € | | | | | | | | | | | |
| | | | | 1 | 2 | 3 | 4 | 5 | 6 | 7 | 8 |
| | 1260021004 RPS-Rettungspack | 3 | 12600 | | | | | | | | |
| | Einzahlungen | | | 0,00 | 0 | 0 | 0 | 0 | 0 | 0 | 0 |
| | Auszahlungen | | | 0,00 | 1.100 | 0 | 0 | 0 | 0 | 0 | 1.100 |
| | Saldo | | | 0,00 | -1.100 | 0 | 0 | 0 | 0 | 0 | -1.100 |
| | 1260021005 Systemtrenner | 3 | 12600 | | | | | | | | |
| | Einzahlungen | | | 0,00 | 0 | 0 | 0 | 0 | 0 | 0 | 0 |
| | Auszahlungen | | | 0,00 | 1.300 | 0 | 0 | 0 | 0 | 0 | 1.300 |
| | Saldo | | | 0,00 | -1.300 | 0 | 0 | 0 | 0 | 0 | -1.300 |
| | 1260021006 GWG-Ausstattung unter 410 € netto | 3 | 12600 | | | | | | | | |
| | Einzahlungen | | | 0,00 | 0 | 0 | 0 | 0 | 0 | 0 | 0 |
| | Auszahlungen | | | 0,00 | 900 | 0 | 0 | 0 | 0 | 0 | 900 |
| | Saldo | | | 0,00 | -900 | 0 | 0 | 0 | 0 | 0 | -900 |
| | 3660020001 Neugestaltung Spielplatz Bredentin | 1 | 36600 | | | | | | | | |
| | Einzahlungen | | | 0,00 | 0 | 0 | 0 | 0 | 0 | 0 | 0 |
| | Auszahlungen | | | 0,00 | 0 | 0 | 0 | 0 | 0 | 0 | 0 |
| | Saldo | | | 0,00 | 0 | 0 | 0 | 0 | 0 | 0 | 0 |
| | 5410100001 Ansparrung pauschale Straßenausbaubeiträge § 8a Abs.4 KAG M-V | 3 | 54101 | | | | | | | | |
| | Einzahlungen | | | 13.563,88 | 0 | 13.400 | 13.400 | 13.400 | 13.400 | 13.400 | 67.164 |
| | Auszahlungen | | | 0,00 | 0 | 0 | 0 | 0 | 0 | 0 | 0 |
| | Saldo | | | 13.563,88 | 0 | 13.400 | 13.400 | 13.400 | 13.400 | 13.400 | 67.164 |
| | 5410120001 Bau Fahrgastunterstand in Sarmstorf | 3 | 54101 | | | | | | | | |
| | Einzahlungen | | | 0,00 | 0 | 0 | 0 | 0 | 0 | 0 | 0 |
| | Auszahlungen | | | 0,00 | 0 | 0 | 0 | 0 | 0 | 0 | 0 |
| | Saldo | | | 0,00 | 0 | 0 | 0 | 0 | 0 | 0 | 0 |
| | Einzahlungen | | | 52.654,28 | 6.000 | 13.400 | 13.400 | 13.400 | 13.400 | 13.400 | 112.254 |
| | Auszahlungen | | | 0,00 | 34.900 | 0 | 0 | 0 | 0 | 0 | 34.900 |
| | Saldo | | | 52.654,28 | -28.900 | 13.400 | 13.400 | 13.400 | 13.400 | 13.400 | 77.354 |

| NR | Typ / Bezeichnung | Prüfung | Prozent |
|------|---|---|---------|
| 0001 | -Ergebnishaushalt -echte gegenseitige Deckung -EHH 11104 Gremien | -im gesamten Deckungskreis -Summe der Mehreinzahlungen berechtigten... | 100,00 |
| 0002 | -Ergebnishaushalt -echte gegenseitige Deckung -EHH 11400 Zentrale Dienste | -im gesamten Deckungskreis -Summe der Mehreinzahlungen berechtigten... | 100,00 |
| 0003 | -Ergebnishaushalt -echte gegenseitige Deckung -EHH 11402 Liegenschaften | -im gesamten Deckungskreis -Summe der Mehreinzahlungen berechtigten... | 100,00 |
| 0004 | -Ergebnishaushalt -echte gegenseitige Deckung -EHH 11601,11602 Finanzen, Zahlungsabwicklung | -im gesamten Deckungskreis -Summe der Mehreinzahlungen berechtigten... | 100,00 |
| 0005 | -Ergebnishaushalt -echte gegenseitige Deckung -EHH 12100 Wahlen | -im gesamten Deckungskreis -Summe der Mehreinzahlungen berechtigten... | 100,00 |
| 0006 | -Ergebnishaushalt -echte gegenseitige Deckung -EHH 12600 Brandschutz | -im gesamten Deckungskreis -Summe der Mehreinzahlungen berechtigten... | 100,00 |
| 0007 | -Ergebnishaushalt -echte gegenseitige Deckung -EHH 21100,21500,36100 Grund-, Regionale Schule, Kita | -im gesamten Deckungskreis -Summe der Mehreinzahlungen berechtigten... | 100,00 |
| 0008 | -Ergebnishaushalt -echte gegenseitige Deckung -EHH 28100 Heimat- u. sonstige Kulturpflege | -im gesamten Deckungskreis -Summe der Mehreinzahlungen berechtigten... | 100,00 |
| 0009 | -Ergebnishaushalt -echte gegenseitige Deckung -EHH 36500 Tageseinrichtungen für Kinder | -im gesamten Deckungskreis -Summe der Mehreinzahlungen berechtigten... | 100,00 |
| 0010 | -Ergebnishaushalt -echte gegenseitige Deckung -EHH 36600 Einrichtungen der Kinder- und Jugendarbeit | -im gesamten Deckungskreis -Summe der Mehreinzahlungen berechtigten... | 100,00 |
| 0011 | -Ergebnishaushalt -echte gegenseitige Deckung -EHH 42100 Förderung des Sports | -im gesamten Deckungskreis -Summe der Mehreinzahlungen berechtigten... | 100,00 |
| 0012 | -Ergebnishaushalt -echte gegenseitige Deckung -EHH 42401 Kommunale Sportstätten und Bäder | -im gesamten Deckungskreis -Summe der Mehreinzahlungen berechtigten... | 100,00 |
| 0013 | -Ergebnishaushalt -echte gegenseitige Deckung -EHH 51100 Räumliche Planungs- und Entwicklungsmaßnahmen | -im gesamten Deckungskreis -Summe der Mehreinzahlungen berechtigten... | 100,00 |
| 0014 | -Ergebnishaushalt -echte gegenseitige Deckung -EHH 52100 Bau- und Grundstücksordnung | -im gesamten Deckungskreis -Summe der Mehreinzahlungen berechtigten... | 100,00 |
| 0015 | -Ergebnishaushalt -echte gegenseitige Deckung -EHH 53802 Festsetzung Abwasserabgabe | -im gesamten Deckungskreis -Summe der Mehreinzahlungen berechtigten... | 100,00 |

| NR | Typ / Bezeichnung | Prüfung | Prozent |
|------|--|---|---------|
| 0016 | -Ergebnishaushalt -echte gegenseitige Deckung -EHH 54000 Konzessionsabgaben | -im gesamten Deckungskreis -Summe der Mehreinzahlungen berechtigten... | 100,00 |
| 0017 | -Ergebnishaushalt -echte gegenseitige Deckung -EHH 54101,54201,54301,54401, 54501,54901 Gemeinde-, Kreis-, Landes-, Bundesstraßen, Straßenreinigung, Winterdienst Straßenrechtsangelegenheiten | -im gesamten Deckungskreis -Summe der Mehreinzahlungen berechtigten... | 100,00 |
| 0018 | -Ergebnishaushalt -echte gegenseitige Deckung -EHH 55101 Öffentl. Grün | -im gesamten Deckungskreis -Summe der Mehreinzahlungen berechtigten... | 100,00 |
| 0019 | -Ergebnishaushalt -echte gegenseitige Deckung -EHH 55200 Öffentl. Gewässer | -im gesamten Deckungskreis -Summe der Mehreinzahlungen berechtigten... | 100,00 |
| 0020 | -Ergebnishaushalt -echte gegenseitige Deckung -EHH 57301 Kommunale allgem. Einrichtungen | -im gesamten Deckungskreis -Summe der Mehreinzahlungen berechtigten... | 100,00 |
| 0021 | -Ergebnishaushalt -echte gegenseitige Deckung -EHH 61100 Steuern. allgem. Zuweisungen und Umlagen | -im gesamten Deckungskreis -Summe der Mehreinzahlungen berechtigten... | 100,00 |
| 0022 | -Ergebnishaushalt -echte gegenseitige Deckung -EHH 61200 sonstige allgem. Finanzwirtschaft | -im gesamten Deckungskreis -Summe der Mehreinzahlungen berechtigten... | 100,00 |
| 0023 | -Ergebnishaushalt -echte gegenseitige Deckung -EHH 62300 Wirtschaftliche Unternehmen | -im gesamten Deckungskreis -Summe der Mehreinzahlungen berechtigten... | 100,00 |
| 0024 | -Ergebnishaushalt -echte gegenseitige Deckung -EHH 62600 Beteiligungen, Anteile, Wertpapiere des AV | -im gesamten Deckungskreis -Summe der Mehreinzahlungen berechtigten... | 100,00 |
| 1001 | -Finanzhaushalt -echte gegenseitige Deckung -FHH 11104 Gremien | -im gesamten Deckungskreis -Summe der Mehreinzahlungen berechtigten... | 100,00 |
| 1002 | -Finanzhaushalt -echte gegenseitige Deckung -FHH 11400 Zentrale Dienste | -im gesamten Deckungskreis -Summe der Mehreinzahlungen berechtigten... | 100,00 |
| 1003 | -Finanzhaushalt -echte gegenseitige Deckung -FHH 11402 Liegenschaften | -im gesamten Deckungskreis -Summe der Mehreinzahlungen berechtigten... | 100,00 |
| 1004 | -Finanzhaushalt -echte gegenseitige Deckung -FHH 11601,11602 Finanzen, Zahlungsabwicklung | -im gesamten Deckungskreis -Summe der Mehreinzahlungen berechtigten... | 100,00 |
| 1005 | -Finanzhaushalt -echte gegenseitige Deckung -FHH 12100 Wahlen | -im gesamten Deckungskreis -Summe der Mehreinzahlungen berechtigten... | 100,00 |
| 1006 | -Finanzhaushalt -echte gegenseitige Deckung -FHH 12600 Brandschutz | -im gesamten Deckungskreis -Summe der Mehreinzahlungen berechtigten... | 100,00 |

| NR | Typ / Bezeichnung | Prüfung | Prozent |
|------|--|---|---------|
| 1007 | -Finanzhaushalt -echte gegenseitige Deckung -FHH 21100,21500,36100 Grund-, Regionale Schule, Kita | -im gesamten Deckungskreis -Summe der Mehreinzahlungen berechtigten... | 100,00 |
| 1008 | -Finanzhaushalt -echte gegenseitige Deckung -FHH 28100 Heimat- u. sonstige Kulturpflege | -im gesamten Deckungskreis -Summe der Mehreinzahlungen berechtigten... | 100,00 |
| 1009 | -Finanzhaushalt -echte gegenseitige Deckung -FHH 36500 Tageseinrichtungen für Kinder | -im gesamten Deckungskreis -Summe der Mehreinzahlungen berechtigten... | 100,00 |
| 1010 | -Finanzhaushalt -echte gegenseitige Deckung -FHH 36600 Einrichtungen der Kinder- und Jugendarbeit | -im gesamten Deckungskreis -Summe der Mehreinzahlungen berechtigten... | 100,00 |
| 1011 | -Finanzhaushalt -echte gegenseitige Deckung -FHH 42100 Förderung des Sports | -im gesamten Deckungskreis -Summe der Mehreinzahlungen berechtigten... | 100,00 |
| 1012 | -Finanzhaushalt -echte gegenseitige Deckung -FHH 42401 Kommunale Sportstätten und Bäder | -im gesamten Deckungskreis -Summe der Mehreinzahlungen berechtigten... | 100,00 |
| 1013 | -Finanzhaushalt -echte gegenseitige Deckung -FHH 51100 Räumliche Planungs- und Entwicklungsmaßnahmen | -im gesamten Deckungskreis -Summe der Mehreinzahlungen berechtigten... | 100,00 |
| 1014 | -Finanzhaushalt -echte gegenseitige Deckung -FHH 52100 Bau- und Grundstücksordnung | -im gesamten Deckungskreis -Summe der Mehreinzahlungen berechtigten... | 100,00 |
| 1015 | -Finanzhaushalt -echte gegenseitige Deckung -FHH 53802 Festsetzung Abwasserabgabe | -im gesamten Deckungskreis -Summe der Mehreinzahlungen berechtigten... | 100,00 |
| 1016 | -Finanzhaushalt -echte gegenseitige Deckung -FHH 54000 Konzessionsabgaben | -im gesamten Deckungskreis -Summe der Mehreinzahlungen berechtigten... | 100,00 |
| 1017 | -Finanzhaushalt -echte gegenseitige Deckung -FHH 54101,54201,54301,54401, 54501,54901 Gemeinde-, Kreis-, Landes-, Bundesstraßen, Straßenreinigung, Winterdienst Straßenrechtsangelegenheiten | -im gesamten Deckungskreis -Summe der Mehreinzahlungen berechtigten... | 100,00 |
| 1018 | -Finanzhaushalt -echte gegenseitige Deckung -FHH 55101 Öffentl. Grün | -im gesamten Deckungskreis -Summe der Mehreinzahlungen berechtigten... | 100,00 |
| 1019 | -Finanzhaushalt -echte gegenseitige Deckung -FHH 55200 Öffentl. Gewässer | -im gesamten Deckungskreis -Summe der Mehreinzahlungen berechtigten... | 100,00 |
| 1020 | -Finanzhaushalt -echte gegenseitige Deckung -FHH 57301 Kommunale allgem. Einrichtungen | -im gesamten Deckungskreis -Summe der Mehreinzahlungen berechtigten... | 100,00 |

| NR | Typ / Bezeichnung | Prüfung | Prozent |
|------|--|---|---------|
| 1021 | -Finanzhaushalt -echte gegenseitige Deckung -FHH 61100 Steuern. allgem. Zuweisungen und Umlagen | -im gesamten Deckungskreis -Summe der Mehreinzahlungen berechtigten... | 100,00 |
| 1022 | -Finanzhaushalt -echte gegenseitige Deckung -FHH 61200 sonstige allgem. Finanzwirtschaft | -im gesamten Deckungskreis -Summe der Mehreinzahlungen berechtigten... | 100,00 |
| 1023 | -Finanzhaushalt -echte gegenseitige Deckung -FHH 62300 Wirtschaftliche Unternehmen | -im gesamten Deckungskreis -Summe der Mehreinzahlungen berechtigten... | 100,00 |
| 1024 | -Finanzhaushalt -echte gegenseitige Deckung -FHH 62600 Beteiligungen, Anteile, Wertpapiere des AV | -im gesamten Deckungskreis -Summe der Mehreinzahlungen berechtigten... | 100,00 |
| 2000 | -Ergebnishaushalt -echte gegenseitige Deckung -EHH Lohn über alle Produkte | -im gesamten Deckungskreis -Summe der Mehreinzahlungen berechtigten... | 100,00 |
| 2001 | -Finanzhaushalt -echte gegenseitige Deckung -FHH Lohn über alle Produkte | -im gesamten Deckungskreis -Summe der Mehreinzahlungen berechtigten... | 100,00 |
| 2002 | -Ergebnishaushalt -echte gegenseitige Deckung -EHH Abschreibungen über alle Produkte | -im gesamten Deckungskreis -Summe der Mehreinzahlungen berechtigten... | 100,00 |
| 3000 | -Ergebnishaushalt -unechte Deckung -EHH Spenden 12600 Brandschutz | -im gesamten Deckungskreis -Summe der Mehreinzahlungen berechtigten... | 100,00 |
| 3001 | -Ergebnishaushalt -unechte Deckung -EHH Spenden 21100 Grundschule Lüssow | -im gesamten Deckungskreis -Summe der Mehreinzahlungen berechtigten... | 100,00 |
| 3002 | -Ergebnishaushalt -unechte Deckung -EHH Spenden 21500 Regionale Schule Zehna mit Grundschule | -im gesamten Deckungskreis -Summe der Mehreinzahlungen berechtigten... | 100,00 |
| 3003 | -Ergebnishaushalt -unechte Deckung -EHH Spenden 28100 Heimat- und sonstige Kulturpflege | -im gesamten Deckungskreis -Summe der Mehreinzahlungen berechtigten... | 100,00 |
| 3004 | -Ergebnishaushalt -unechte Deckung -EHH Spenden 36301 Schul- und Jugendsozialarbeit | -im gesamten Deckungskreis -Summe der Mehreinzahlungen berechtigten... | 100,00 |
| 3005 | -Ergebnishaushalt -unechte Deckung -EHH Spenden 36500 Tageseinrichtungen für Kinder | -im gesamten Deckungskreis -Summe der Mehreinzahlungen berechtigten... | 100,00 |
| 3006 | -Ergebnishaushalt -unechte Deckung -EHH Spenden 36600 Einrichtungen der Kinder- und Jugendarbeit | -im gesamten Deckungskreis -Summe der Mehreinzahlungen berechtigten... | 100,00 |

| NR | Typ / Bezeichnung | Prüfung | Prozent |
|------|--|---|---------|
| 3007 | -Ergebnishaushalt -unechte Deckung -EHH Spenden 42401 Kommunale Sportstätten und Bäder | -im gesamten Deckungskreis -Summe der Mehreinzahlungen berechtigten... | 100,00 |
| 3008 | -Ergebnishaushalt -unechte Deckung -EHH Spenden 55101 Öffentliches Grün | -im gesamten Deckungskreis -Summe der Mehreinzahlungen berechtigten... | 100,00 |
| 3009 | -Ergebnishaushalt -unechte Deckung -EHH Spenden 57301 Kommunale allgem. Einrichtungen | -im gesamten Deckungskreis -Summe der Mehreinzahlungen berechtigten... | 100,00 |
| 4000 | -Finanzhaushalt -Realisierte unechte Deckung -FHH Spenden 12600 Brandschutz | -im gesamten Deckungskreis -Summe der Mehreinzahlungen berechtigten... | 100,00 |
| 4001 | -Finanzhaushalt -Realisierte unechte Deckung -FHH Spenden 21100 Grundschule Lüssow | -im gesamten Deckungskreis -Summe der Mehreinzahlungen berechtigten... | 100,00 |
| 4002 | -Finanzhaushalt -Realisierte unechte Deckung -FHH Spenden 21500 Regionale Schule Zehna mit Grundschule | -im gesamten Deckungskreis -Summe der Mehreinzahlungen berechtigten... | 100,00 |
| 4003 | -Finanzhaushalt -Realisierte unechte Deckung -FHH Spenden 28100 Heimat- und sonstige Kulturpflege | -im gesamten Deckungskreis -Summe der Mehreinzahlungen berechtigten... | 100,00 |
| 4004 | -Finanzhaushalt -Realisierte unechte Deckung -FHH Spenden 36301 Schul- und Jugendsozialarbeit | -im gesamten Deckungskreis -Summe der Mehreinzahlungen berechtigten... | 100,00 |
| 4005 | -Finanzhaushalt -Realisierte unechte Deckung -FHH Spenden 36500 Tageseinrichtungen für Kinder | -im gesamten Deckungskreis -Summe der Mehreinzahlungen berechtigten... | 100,00 |
| 4006 | -Finanzhaushalt -Realisierte unechte Deckung -FHH Spenden 36600 Einrichtungen der Kinder- und Jugendarbeit | -im gesamten Deckungskreis -Summe der Mehreinzahlungen berechtigten... | 100,00 |
| 4007 | -Finanzhaushalt -Realisierte unechte Deckung -FHH Spenden 42401 Kommunale Sportstätten und Bäder | -im gesamten Deckungskreis -Summe der Mehreinzahlungen berechtigten... | 100,00 |
| 4008 | -Finanzhaushalt -Realisierte unechte Deckung -FHH Spenden 55101 Öffentliches Grün | -im gesamten Deckungskreis -Summe der Mehreinzahlungen berechtigten... | 100,00 |
| 4009 | -Finanzhaushalt -Realisierte unechte Deckung -FHH Spenden 57301 Kommunale allgem. Einrichtungen | -im gesamten Deckungskreis -Summe der Mehreinzahlungen berechtigten... | 100,00 |

Nachweis der dauernden Leistungsfähigkeit nach § 1 Nummer 5 GemHVO-Doppik Sarmstorf (Güstrow-Land)

Einwohner per 31.12. des Vorjahres: 481

Erhebungsjahr: 2022

| | Wert | Punkte |
|--|----------------|--------|
| Ergebnishaushalt | | |
| Ergebnisvortrag aus dem Haushaltsvorjahr | 1.170.421,00 € | |
| Jahresergebnis | -41.100,00 € | |
| Ergebnis zum 31.12. des Haushaltsjahres | 1.129.321,00 € | |
| Ausgleich des Ergebnishaushalts | Ja | 0 |
| Verhältnis der ordentlichen Erträge zu den ordentlichen Aufwendungen | 93,6% | -2 |
| Jahresergebnis ausgeglichen? | Nein | -2 |
| Finanzhaushalt | | |
| Saldo der laufenden Ein- und Auszahlungen zum 31.12. des Haushaltsvorjahres | 1.286.377,00 € | |
| jahresbezogener Saldo der laufenden Ein- und Auszahlungen | -27.800,00 € | -2 |
| Saldo der laufenden Ein- und Auszahlungen zum 31.12. des Haushaltsjahres | 1.258.577,00 € | |
| Ausgleich des Finanzhaushalts | Ja | 0 |
| Verhältnis der ordentlichen Einzahlungen zu den ordentlichen Auszahlungen | 96% | -1 |
| Finanzplanungszeitraum | | |
| Ergebnis des Ergebnishaushalts am Ende des Finanzplanungszeitraums | 1.272.521,00 € | |
| Ergebnis je Einwohner | 2.645,57 € | 0 |
| Saldo der laufenden Ein- und Auszahlungen im Finanzhaushalt zum Ende des Finanzplanungszeitraums | 1.409.177,00 € | |
| Saldo der laufenden Ein- und Auszahlungen je Einwohner | 2.929,68 € | 0 |
| Gesetzmäßiges Haushaltssicherungskonzept nach § 43 Absatz 7 KV M-V | | |
| Haushaltssicherungskonzept erforderlich? | Nein | 0 |
| Wann wird der vollständige Haushaltsausgleich erreicht? | nicht relevant | 0 |
| Einhaltung des Überschuldungsverbots | | |
| Höhe des Eigenkapitals am Ende des Haushaltsjahres | 2.274.468,00 € | 0 |
| Höhe des Eigenkapitals am Ende des Finanzplanungszeitraums | 2.435.068,00 € | 0 |
| Im Haushaltsjahr bestehende Überschuldung wird im Finanzplanungszeitraum abgebaut | nicht relevant | 0 |
| Im Haushaltsjahr oder zum Ende des Finanzplanungszeitraums bestehende Überschuldung wird erst in einem angemessenen Konsolidierungszeitraum abgebaut | nicht relevant | 0 |
| Sonstige finanzielle Risiken | | |
| Bewertung wesentlicher sonstiger finanzieller Risiken, deren Realisierung im Finanzplanungszeitraum wahrscheinlich ist | kein | 0 |
| Weitere Kennzahlen | | |
| Investitionskredite je Einwohner | 0,00 € | |
| Zinsquote | % | |
| Tilgungsquote | NaN | |
| fiktive Restlaufzeit der Investitionskredite | NaN | |

| | | |
|---|---|-----------|
| fristenkongruente Finanzierung? | Nein | |
| Förderquote | 50,2% | |
| Liquiditätskredite je Einwohner | 0,00 € | |
| Forderungen je Einwohner | 2.719,48 € | |
| Werthaltigkeit der Forderungen | 99,1% | |
| freiwillige Leistungen je Einwohner | 22,87 € | |
| Anteil der freiwilligen Leistungen an den ordentlichen Erträgen | 1,5% | |
| Bemerkungen der Kommune | k.A. | |
| Bemerkungen der RAB | k.A. | |
| GESAMTPUNKTZAHL: | | -7 |
| LEISTUNGSGRUPPE: | gesicherte dauernde Leistungsfähigkeit | |